



**PROVINCIA DI RAVENNA**

**RENDICONTO DELLA GESTIONE 2017**

*Volume primo*

# INDICE GENERALE

---

1	relazione illustrativa sulla gestione 2017 .....	4
2	risultato di amministrazione .....	26
3	situazione economica rendiconto 2017 parte corrente .....	27
4	situazione economica rendiconto 2017 parte investimenti.....	28
5	piano investimenti .....	29
6	investimenti 2017 diverso utilizzo.....	34
7	parametri deficitarietà strutturale D.M. 18 febbraio 2013 .....	36
8	elenco crediti stralciati .....	37
9	attestazione art. 41 D.L. 66 tempestività pagamenti .....	38
10	certificazione pareggio di bilancio 2017 .....	39
11	elenco crediti debiti reciproci partecipate e asseverazione Revisori.....	41
12	organismi partecipati situazione patrimoniale 2017.....	43
13	elenco siti internet società GAP .....	45
14	conto del bilancio parte entrate .....	46
	riepilogo entrate per titoli.....	52
15	conto del bilancio parte spese .....	54
	riepilogo spese per missioni.....	98
	riepilogo spese per titoli.....	102
16	quadro generale riassuntivo .....	103
17	verifica equilibri.....	104
18	elenco beni immobili e proventi .....	106
19	conto economico .....	161
20	stato patrimoniale attivo .....	162
21	stato patrimoniale passivo .....	163
22	nota integrativa contabilità economica 2017 .....	164
23	piano degli indicatori sintetici.....	178
24	piano degli indicatori analitici entrate.....	184
25	piano degli indicatori analitici spese impegni .....	187
26	piano degli indicatori analitici spese pagamenti.....	194

## **Allegati**

a)	risultato di amministrazione.....	200
b)	composizione FPV .....	201
c)	composizione FCDE .....	208
d)	prospetto accertamenti per titoli - tipologie - categorie .....	211
e.1)	prospetto impegni per missioni - programmi - macro (corrente impegni).....	215
e.2)	spese per missioni - programmi - macro (corrente pagamenti competenza) .....	219
e.3)	spese per missioni - programmi - macro (corrente pagamenti residui).....	223
e.4)	spese per missioni - programmi - macro (investimenti e attività finanziarie impegno) .....	226
e.5)	spese per missioni - programmi - macro (investimenti e attività finanziarie pagamenti competenza).....	227
e.6)	spese per missioni - programmi - macro (investimenti e attività finanziarie residui) .....	229
e.7)	spese per missioni - programmi - macro (rimborso prestiti impegni) .....	231
e.8)	spese per missioni - programmi - macro (servizi terzi e partite giro impegni) .....	232
e.9)	riepilogo titoli e macroaggregati (impegni).....	233
f)	accertamenti pluriennali.....	235
g)	impegni pluriennali .....	238
h)	report costi per missione.....	241
i)	utilizzo fondi UE .....	243
j)	funzioni delegate .....	245
m)	grafici territorio - popolazione .....	253
k)	prospetto SIOPE incassi.....	254
l)	prospetto SIOPE pagamenti .....	256

## RELAZIONE ILLUSTRATIVA SUL RENDICONTO DELLA GESTIONE 2017

### Entrate – Accertamenti / Previsioni definitive

Le entrate accertate rispetto alle previsioni definitive di bilancio risultano le seguenti:

Entrate	Somme accertate	Previsione definitiva	Maggiori o Minori entrate	% di realizzo
Titolo I - entrate tributarie	32.020.122,48	31.669.000,00	351.122,48	101,11
Titolo II - Entrate derivanti da trasferimenti dello Stato, delle Regioni e di altri Enti del settore pubblico	13.070.182,95	13.337.805,00	-267.622,05	97,99
Titolo III – Entrate extratributarie	7.723.837,09	6.491.273,00	1.232.564,09	118,99
Titolo IV – Entrate per alienazione e ammortamento di beni patrimoniali per trasferimento di capitali, ecc.	5.910.819,84	20.438.180,75	-14.527.360,91	28,92
Titolo V - Entrate da riduzione di attività finanziarie	6.335.010,39	10.000.000,00	-3.664.989,61	63,35
Titolo VI - Accensione di prestiti	209,10	0,00	209,10	0
Titolo VII - Anticipazioni da istituto tesoriere	0,00	0,00	0,00	0
Titolo IX - Entrate per conto terzi e partite di giro	5.861.793,99	6.925.000,00	-1.063.206,01	84,65
<b>Totale</b>	<b>70.921.975,84</b>	<b>88.861.258,75</b>	<b>-17.939.282,91</b>	<b>79,81</b>
Avanzo d'amministrazione applicato (*)		11.930.359,00		
Fondo pluriennale vincolato		10.094.050,20		
Totale generale dell'entrata		110.885.667,95		
Riscossioni in conto competenza	48.663.451,44			
Resti da riscuotere (residui attivi)	22.258.524,40			

(\*) di cui euro 5.917.989,55 applicato alla parte corrente e 6.012.369,45 applicato in conto capitale

### Titolo I – Entrate Tributarie

Le entrate tributarie sono state accertate per un totale di euro 32.020.122,48 (31.993.110,65 nel 2016) con una maggiore entrata di euro 351.122,48 rispetto alle previsioni definitive, pari a euro 31.669.000,00, ed una percentuale di realizzazione del 101,11%.

Analizzando le singole entrate nel dettaglio, si evidenziano di seguito gli elementi rilevanti ai fini della determinazione del loro importo definitivo.

Si evidenzia che il pieno rispetto dello stato di realizzazione di tali entrate rispetto alla previsione definitiva è da imputarsi alla ridefinizione in corso di esercizio delle stime iniziali sulla base del monitoraggio dell'andamento delle singole poste ed in particolare dell'**Imposta sulla RC auto** inizialmente prevista in 16.300.000,00 di euro. Tale previsione è stata successivamente ridotta prudenzialmente a 16.100.000,00 euro a seguito dell'andamento degli introiti nel corso dell'esercizio, per poi reincrementarsi fino ad un accertato definitivo pari ad € 16.230.558,93.

Il trend degli incassi è sempre stato negativo rispetto ai corrispondenti periodi del 2016, con un decremento percentuale complessivo dell'1,84%, pari ad un minor gettito di euro 304.447,07.

Si evidenzia che questa entrata è accertata al lordo della somma che l'Agenzia delle Entrate, in osservanza all'articolo 6 del D. L. 151/2013, e di altre successive disposizioni normative, recupera sugli incassi dell'imposta a titolo di contributo al risanamento della finanza pubblica in quanto il Fondo Sperimentale di Riequilibrio risulta già completamente esaurito, traducendo di fatto i tagli disposti dal D. L. 95/2012, dal d. l. 66/2014, dalla legge n. 190/2014 e che si sommano agli effetti prodotti dalle precedenti manovre finanziarie, in un prelievo coattivo di entrate tributarie di competenza dell'ente.

Le somme dovute a titolo di contributo per il risanamento della finanza pubblica che per il 2017 ammontano a 25.772.000 di euro. Il trattenimento delle somme viene portato a completamento anche mediante

trattenuta del gettito dell'IPT già a partire da marzo 2017. L'I.P.T. (Imposta Provinciale di Trascrizione), ha registrato un andamento positivo attestandosi ad euro 12.421.169,38 con una maggiore entrata rispetto alla previsione assestata di 221mila euro e con un incremento, in valore assoluto, pari a 412mila euro circa rispetto al 2016 (12.008.758,32, +3,4%). Il gettito 2017 a partire dal mese di marzo è stato interamente trattenuto dall'Agenzia delle entrate per le somme ancora dovute a titolo di contributo per il risanamento della finanza pubblica del 2016, essendo il gettito dell'imposta RC auto insufficiente al recupero totale degli importi dovuti.

Per quanto riguarda il Tributo per l'Esercizio delle Funzioni di protezione, tutela e igiene dell'Ambiente (T.E.F.A.), il susseguirsi di norme che hanno modificato di continuo il regime applicativo di tale entrata, ha reso anche difficoltoso il monitoraggio del tributo. A partire dal 1° gennaio 2013 doveva essere pari al 5% degli incassi effettuati dai comuni per la TARES (Tributo comunale sui rifiuti e sui servizi), istituita con il D. L. 201/2011, (c.d. decreto Salva Italia). Alla fine del 2013 tuttavia, date le incertezze applicative dovute anche alla mancata emanazione del decreto attuativo, i Comuni della Provincia di Ravenna, hanno deciso di non applicare la TARES per il 2013 e di mantenere quindi la TIA, facendo salva però la maggiorazione da 0,30 a 0,40 per metro quadrato a copertura dei costi relativi ai servizi indivisibili (illuminazione, manutenzione strade ecc.). Tale maggiorazione tuttavia non ha influito sul tributo provinciale che rimane commisurato alla sola componente riferita allo smaltimento dei rifiuti. Sotto il profilo della gestione di cassa, la modifica legislativa ha influito negativamente sulle entrate provinciali in quanto fino all'esercizio 2012 il tributo veniva versato con regolarità nelle casse della Provincia da parte del gestore (HERA s.p.a.); col passaggio da TIA a TARES il gestore ha versato le prime due rate dell'imposta ai

Comuni i quali non hanno provveduto al riversamento delle somme alla Provincia.

Col ritorno alla TIA si è creata una complessa partita di conguagli tra i Comuni per le somme già versate alla Provincia e l'ente gestore che ha dovuto effettuare il ricalcolo degli importi e procedere a nuova fatturazione.

Nel 2014, effettuati nuovamente i conteggi, Hera ha provveduto a versare il saldo 2013 spettante alla Provincia, mentre si assisteva all'ulteriore modifica del tributo trasformato in TA.RI. per mano della Legge di stabilità 2014. La Ta.ri. sostituisce da un lato la Tares e dall'altro, dove fosse ancora presente, la Tia. Quest'ultima era ancora basata sul concetto di tariffa, che andava misurata sui rifiuti prodotti, mentre la Tares, introdotta dal citato d. l. 201/2011, calcola il coefficiente di produzione dei rifiuti **in base alla metratura dell'immobile di residenza**. La Tari riprende quest'ultima impostazione, con l'esclusione delle aree circostanti la residenza, come i giardini.

Tenuto conto dei dati comunicati dai Comuni riferiti agli importi spettanti alla Provincia e di altri importi riversati per recuperi da evasione, le somme definitivamente accertate sul 2017 ammontano ad euro 3.235.000, in corrispondenza della previsione assestata. Si rileva un ritardo consistente nei riversamenti delle somme dovute da parte di alcuni comuni nonostante i ripetuti solleciti, tanto che per il 2017 risultano ad oggi residui attivi per 1 milione e 385mila euro mentre altre somme devono essere ancora riversate per le annualità 2015 (66mila euro) e per il 2014 (62mila euro).

Per quanto riguarda l'**Addizionale provinciale sui consumi di energia elettrica**, si evidenzia che le somme accertate ed incassate nel 2017 pari ad euro 3.659,59 sono relative a conguagli positivi residuali per l'esercizio 2011 come risultante dalle relative dichiarazioni di consumo presentate dai soggetti interessati. Come noto dal 2012 tale entrata è stata soppressa e fiscalizzata dal d. lgs. n. 68/2011, norma di

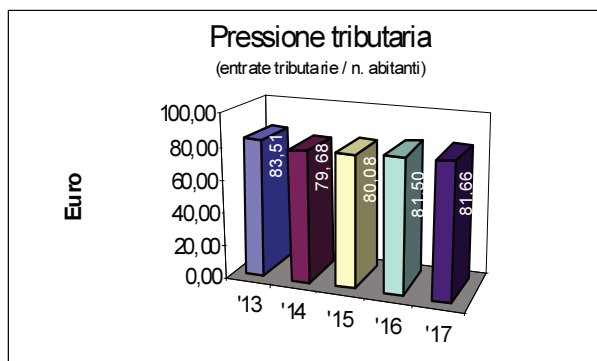
attuazione del federalismo fiscale, e quindi fatta confluire nel fondo sperimentale di riequilibrio, per poi

essere definitivamente sottratta alle province.

Complessivamente l'andamento delle **entrate tributarie** è quello che risulta dalla tabella sottostante:

Entrate tributarie	Previsione iniziale 2017	Previsione definitiva 2017	Accertato al 31/12/2017	+ / -	% acc. / prev.
IPT	11.900.000,00	12.200.000,00	12.421.169,38	221.169,38	101,81
Imposta su RC Auto	16.300.000,00	16.100.000,00	16.230.558,93	130.558,93	100,81
Add.le energia elettrica	4.000,00	4.000,00	3.659,59	- 340,41	91,49
T.E.F.A.	3.235.000,00	3.235.000,00	3.235.000,00	-	100,00
TOSAP	130.000,00	130.000,00	129.734,58	- 265,42	99,80
<b>Totale</b>	<b>31.569.000,00</b>	<b>31.669.000,00</b>	<b>32.020.122,48</b>	<b>351.122,48</b>	<b>101,11</b>

Le entrate tributarie presentano una percentuale di realizzazione pari al 101,11%. Il dato relativo alla pressione tributaria (entrate tributarie/ab) ammonta ad € 81,66 nel 2017 per abitante, in linea con il dato riferito al 2016 (81,50). L'indicatore è stato calcolato sulla base della popolazione risultante a dicembre 2017 (392.113 - **dato provvisorio**).



## Titolo II – Trasferimenti correnti

### Tipologia 101 - Trasferimenti correnti da Amministrazioni pubbliche

Con l'entrata a pieno regime della nuova classificazione del bilancio armonizzato, si evidenzia che le precedenti categorie 1, 2 e 5, riferite ai Trasferimenti dallo Stato, dalla Regione e da altri enti, sono confluiti nell'unica Tipologia Trasferimenti correnti da pubbliche amministrazioni.

Per quanto riguarda i trasferimenti dallo Stato, si evidenzia che nel **Fondo sperimentale di riequilibrio**, all'interno del quale sono confluiti sia l'addizionale

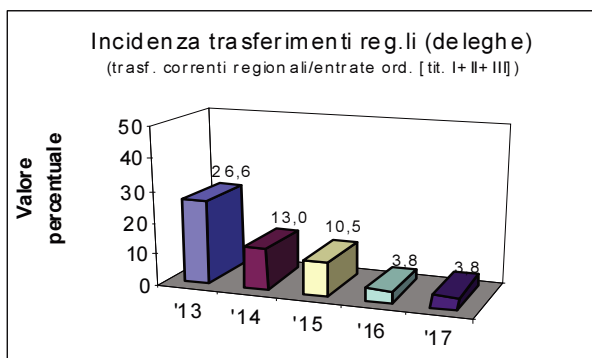
provinciale sui consumi di energia elettrica che la compartecipazione Irpef, non vi è più capienza per contenere i tagli disposti dai D. L. 201/2011, 95/2012, 66/2014 e legge 190/2014 (legge finanziaria 2015), ed anche le assegnazioni riferite al fondo sviluppo investimenti si sono azzerate per la conclusione dei piani di ammortamento di tutti i mutui assistiti dal contributo statale.

I trasferimenti statali relativi ai fondi ordinario, consolidato e perequativo sono stati nel tempo completamente decurtati e sostituiti dalle entrate tributarie, il cui gettito è però ad oggi totalmente trattenuto dallo Stato a titolo di contributo imposto alla Provincia per il risanamento della finanza pubblica, per un importo sul 2017 pari a 25,772milioni di euro. Come più sopra accennato, a seguito dei contributi richiesti alle province nell'ambito delle manovre di finanza pubblica introdotte, citando solo le più recenti, dai vari D. L. 78/2010, 98/2011, 201/2011, 95/2012, 66/2014 e legge 190/2014, i trasferimenti erariali non solo hanno esaurito la propria capienza ma hanno determinato un saldo negativo a carico della provincia con recupero delle somme a debito direttamente dagli incassi dell'imposta RC auto e, a decorrere da marzo 2017, anche dell'IPT. Gli effetti si sono cumulati nel tempo e, partendo da una quota del Fondo sperimentale di riequilibrio ancora spettante alla Provincia di

Ravenna nel 2012 pari a 5,070 milioni, per effetto delle varie decurtazioni e dei contributi richiesti per il risanamento della finanza pubblica si è giunti a dover quantificare un debito verso lo Stato pari nel già citato importo di 25,772milioni di euro nel 2017.

Tra i trasferimenti statali è stato accertato un rimborso dallo Stato per minori introiti derivanti dall'esenzione dall'IPT in annualità pregresse ai sensi dell'art. 1, comma 165 della legge n. 147/2016 per un importo di 142.255,25 euro. Sono stati inoltre attribuiti contributi statali per le funzioni fondamentali delle province in attuazione delle disposizioni contenute nella legge n. 208/2015, commi 754 e 764 e del d. l. 50/2017 art. 20 per complessivi 5.722.266,04 nonchè assegnazioni per interventi sulla rete viaria provinciale per un importo di 1.404.493,55. Alla voce Contributo dallo Stato a Province per funzioni fondamentali sono pertanto confluite somme per complessivi 7.126.759,59.

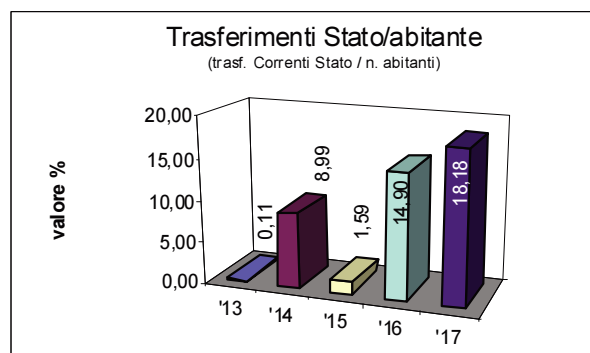
Nella tipologia 01 figurano anche i trasferimenti dalla Regione a titolo di rimborso delle spese sostenute dalla Provincia per le attività connesse alle funzioni ritrasferite alla Regione ma ancora svolte con il supporto delle strutture e del personale di staff della provincia nell'ambito del riordino istituzionale ancora in corso di completamento, come stabilito nelle convenzioni sottoscritte dalle parti. Tra le entrate trasferite dalla Regione sono compresi i rimborsi delle spese di personale e dei costi generali dei Centri per l'impiego in attesa della loro definitiva collocazione nell'Agenzia regionale del lavoro che avverrà nel corso del 2017.



Nella sottostante tabella sono riepilogate le entrate accertate nella tipologia:

<b>Tipologia 101</b>	
<i>Trasferimenti correnti da Amm.ni pubbliche</i>	
Trasferim.compensativi IPT	142.255,25
Contributo dallo Stato a Province per funzioni fondamentali	7.126.759,59
Trasferimenti da Regione per funzioni distaccate o delegate alla Provincia	2.007.669,47
Trasferimenti da Regione per spese sostenute a seguito riordino l. 13/2015	567.808,85
Trasferimenti da Regione per spese personale e costi generali centri per impiego	2.365.000,00
Trasferimenti da Regione spese personale polizia provinciale	570.934,54
Trasferimenti da Regione costi generali Arpac	44.600,00
Trasferimenti da comuni.	193.472,57
<b>TOTALE</b>	<b>13.018.500,27</b>

La quota di trasferimenti statali per abitante si attesta nel 2017 ad euro 18,18, a fronte di 14,94 nel 2016. Nell'ambito dei trasferimenti statali attribuiti, il contributo di 5,7milioni di euro per l'esercizio delle funzioni fondamentali rappresenta in realtà una parziale compensazione del contributo per il risanamento della finanza pubblica posto a carico della provincia per i suddetti 25,7milioni di euro.



Tipologia 105 - Trasferimenti correnti da Unione europea e dal resto del mondo

In questa Tipologia si sono accertate somme per un importo di euro 51.682,68 riferite ad ulteriori assegnazioni nell'ambito del progetto di cooperazione transfrontaliera Ipa-Adriatico 2007-2013 - progetto ea-sea-way, in fase di completamento.

**Titolo III – Entrate Extratributarie**

Tali entrate sono state accertate complessivamente per un importo di € 7.723.837,09 (€ 8.038.829,18 nel 2016), rispetto ad una previsione definitiva pari ad € 6.491.273,00 con una percentuale di realizzazione del 118,99%. Analizzando la composizione delle entrate accertate, si evidenzia che la posta più significativa è relativa agli introiti derivanti dalle sanzioni per violazione del codice della strada, con un importo di 5.529.724,14 di cui 303.620,38 provenienti dai riversamenti dei comuni per sanzioni rilevate con autovelox su strade provinciali ai sensi dell'art. 142, comma 12 bis del codice della strada.

Sono stati accertati dividendi per complessivi euro 574.880,95 come di seguito dettagliato:

<b>Dividendi 2017</b>	
RAVENNA HOLDING	574.880,95

L'importo è inferiore rispetto a quello del 2016 pari a 684.673,08 euro.

Nel corso del 2017 sono stati accertati e riscossi interessi attivi per un importo complessivo di euro 9.578,80 (20.429,21 nel 2016) rispetto ad una previsione assestata di 20mila euro. Nel corso del 2017 è continuato il trend negativo dei tassi di interesse che sono appunto stati sempre negativi pertanto i pochi introiti sono dovuti alle operazioni di reimpiego delle liquidità che hanno consentito, sebbene in misura sempre decrescente rispetto agli esercizi precedenti, comunque un rendimento. Si ricorda che l'entrata a regime della tesoreria unica, disposta con il Decreto Salva Italia, d. l. 201/2011, ha quasi azzerato la potenzialità di questa entrata che più o meno, a parità di condizioni di mercato, è passata dai 594mila euro dell'esercizio 2012 ai 9,5mila euro dell'esercizio appena concluso. Come già rilevato, gli interessi maturati

derivano dalle operazioni di reimpiego delle sole somme derivanti da mutui extra Cassa DD. PP., le uniche escluse dal ritorno al regime di tesoreria unica, e dagli interessi di retrocessione corrisposti dalla Cassa DD. PP. sulle somme non ancora erogate. Su tali disponibilità si sono effettuate, previa selezione delle offerte presentate dagli Istituti bancari interpellati, due operazioni di pronti contro termine a tassi seppure molto contenuti pari mediamente al mediamente allo 0,45%. Le somme lasciate in giacenza presso il tesoriere non avrebbero generato rendimento considerato l'andamento ancora negativo dell'euribor.

Inoltre essendo i titoli proposti per le operazioni di PCT sottostanti della Provincia di Ravenna (prestiti obbligazionari emessi dalla stessa provincia di Ravenna) al rendimento va sommata la retrocessione dell'imposta sostitutiva ai sensi del D. lgs 239 del 01/04/1996 e sue successive modificazioni ed integrazioni.

Di seguito si riporta l'andamento di tale entrata dal 2006 ad oggi.

<b>Interessi attivi 2006-2017</b>			
<b>anni</b>	<b>consuntivo</b>	<b>differenza</b>	<b>%</b>
2006	896.561,92		
2007	1.017.597,86	121.035,94	13,5
2008	1.504.420,14	486.822,28	47,84
2009	836.759,76	-667.660,38	-44,38
2010	420.909,59	-415.850,17	-49,7
2011	476.731,68	55.822,09	13,26
2012	594.600,96	117.869,28	24,72
2013	293.163,50	-301.437,16	-50,7
2014	139.558,80	-153.604,70	-47,6
2015	57.937,17	-81.621,63	-58,48
2016	20.429,21	-37.507,96	-64,74
2017	9.578,80	-10.850,41	-46,89



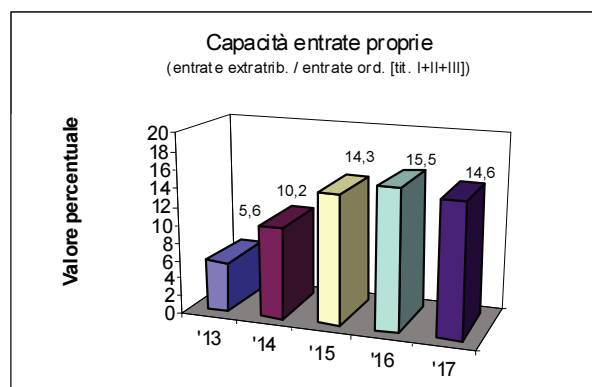
Come risulta dalla tabella sotto riportata, la percentuale di realizzazione delle entrate extratributarie rispetto alle previsioni definitive è pari al 118,99%.

Entrate extratributarie	Previsione iniziale 2017	Prev. definitiva 2017	Accertato al 31/12/2017	+ / -	% acc. / prev.def.
Entrate extratributarie vincolate	30.000,00	30.000,00	28.285,38	-1.714,62	<b>94,28%</b>
Vendita beni e servizi e proventi gestione dei beni dell'ente (diritti segreteria, fitti attivi, noli palestre)	359.550,00	364.550,00	398.746,66	34.196,66	<b>109,38%</b>
Interessi attivi	20.000,00	20.000,00	9.578,80	-10.421,20	<b>47,89%</b>
Utili e dividendi società partecipate	574.000,00	574.000,00	574.880,95	880,95	<b>100,15%</b>
Sanzioni amministrative	4.560.560,00	4.560.560,00	5.594.901,29	1.034.341,29	<b>122,68%</b>
Fondo rotativo per la progettualità interna	80.000,00	80.000,00	36.924,98	-43.075,02	<b>46,16%</b>
Economie da mutui estinti	0	0,00	0,00	0,00	<b>0,00%</b>
Altre entrate extratributarie	849.163,00	862.163,00	1.080.519,03	218.356,03	<b>125,33%</b>
<b>Totale</b>	<b>6.473.273,00</b>	<b>6.491.273,00</b>	<b>7.723.837,09</b>	<b>1.232.564,09</b>	<b>118,99%</b>

### Riscossioni

Le entrate correnti di competenza sono state riscosse per € 37.736.450,09 pari al 71,45% dell'accertato per l'importo di € 52.814.142,52.

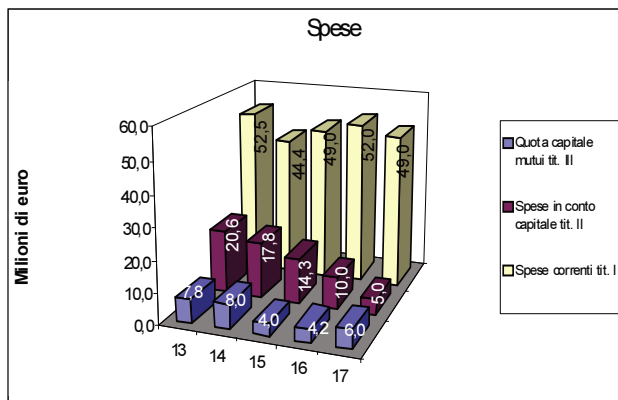
La quota delle riscossioni rapportata agli accertamenti di competenza è in diminuzione rispetto a quella dell'esercizio precedente (79,93%).



### Spese – impegni/previsioni definitive

Le spese impegnate rispetto alle previsioni definitive risultano le seguenti:

oggetto della spesa	Previsione definitiva	Somme impegnate	FPV	Maggiori o Minori spese	% di realizzo
Titolo I - Spese correnti	51.485.959,81	48.752.341,16	284.946,72	2.448.671,93	94,69
Titolo II - Spese in conto capitale	27.468.608,14	4.829.302,84	12.007.454,87	10.631.850,43	17,58
Titolo III - Spese per incremento attività finanziaria	10.000.000,00	6.335.010,39	-	3.664.989,61	63,35
Titolo IV - Rimborso di prestiti	15.006.100,00	4.927.192,49	-	10.078.907,51	32,83
Titolo V - Chiusura anticipazioni ricevute da istituto tesoriere/cassiere	-	-	-	0,00	-
Titolo VII - Spese per conto terzi e partite di giro	6.925.000,00	5.861.793,99	-	1.063.206,01	84,65
<b>Totale generale della spesa</b>	<b>110.885.667,95</b>	<b>70.705.640,87</b>	<b>12.292.401,59</b>	<b>27.887.625,49</b>	<b>63,76</b>
Pagamenti in c/competenza		35.643.955,98			
Resti da pagare (residui passivi)		35.061.684,89			



La spesa corrente (Tit. I), più la spesa per rimborso prestiti (Tit. IV) ammonta a **53.964.480,37** euro (dato riferito all'impegnato) così suddivisa:

Spese	Previsione iniziale 2017	Previsione definitiva 2017	Impegnato al 31/12/2017	Differenza	% imp. / prev.
Oneri a carico provincia per t.p.l.	251.000,00	251.000,00	204.283,74	- 46.716,26	81,39%
Spese di personale	8.865.500,00	8.973.500,00	8.490.823,23	- 482.676,77	94,62%
Altre spese di personale vincolate	80.000,00	80.000,00	38.934,89	- 41.065,11	48,67%
Spese per interessi	3.635.600,00	3.635.600,00	3.422.907,15	- 212.692,85	94,15%
Imposte e tasse	837.945,00	715.763,00	680.724,83	- 35.038,17	95,10%
Fondo di riserva	180.000,00	2.800,00			
Fondo crediti dubbia esigibilità	700.000,00	800.000,00			
Fondo rischi spese legali	0,00	0,00			
Fondo per restituzione trasfer.ti erariali	42.203,00	42.203,00	42.202,10	- 0,90	100,00%
Restituzione allo Stato per incapienza fondo sperimentale riequilibrio	25.772.276,00	25.772.276,00	25.772.275,09	- 0,91	100,00%
Altre spese correnti (consumi, gestionali,ecc.)	7.735.355,00	8.099.478,48	7.645.429,59	- 454.048,89	94,39%
Deleghe e contributi regionali vincolati	2.033.952,00	2.342.798,00	2.007.669,47	- 335.128,53	85,70%
Altre spese correnti vincolate	80.000,00	91.000,00	65.884,96	- 25.115,04	72,40%
Spese reimputate sul 2017 (FPV)	420.485,81	394.594,61	381.206,11	- 13.388,50	96,61%
FPV spesa 2017 per impegni 2018	320.000,00	284.946,72			
<b>Totale tit. I</b>	<b>50.954.316,81</b>	<b>51.485.959,81</b>	<b>48.752.341,16</b>	- 2.733.618,65	94,69%
Tit. 4-Quota capitale mutui e prestiti	15.006.100,00	15.006.100,00	4.927.192,49	- 10.078.907,51	32,83%
<b>Totale parte corrente (tit.I+IV+FPV)</b>	<b>65.960.416,81</b>	<b>66.492.059,81</b>	<b>53.964.480,37</b>	- 12.527.579,44	81,16%

(\*) La spesa di personale risulta impegnata complessivamente per un importo di 8.749.481,07 comprensivo della spesa imputata sul 2017 per un importo definitivo di euro 219.722,95 relativo al fondo prod.tà dipendenti 2016.

Dalla tabella sopra riportata si evince che complessivamente le spese impegnate sulla previsione definitiva sono pari al 81,16%. Si evidenzia che oltre il 50% della spesa di parte corrente impegnata pari a 53.964.480,37 è assorbita dal contributo per il risanamento della finanza pubblica pari ad euro

25.772.276,00. Depurato dei contributi statali per funzioni fondamentali pari ad euro 5.700mila euro, l'onere a carico della Provincia nei confronti dello Stato ammonta ad oltre 20milioni di euro.

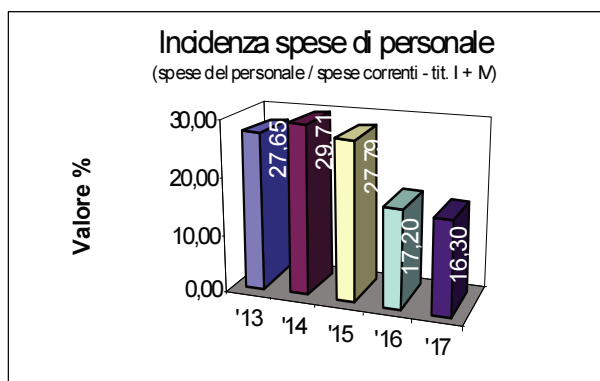
Per lo stato di realizzazione dei singoli programmi in riferimento alle risorse ad essi destinate si rinvia alle

single relazioni dei Servizi (vol. II).

Anche per l'esercizio 2017, la gestione delle risorse umane si è dovuta confrontare con le norme restrittive in materia di spesa di personale e con il divieto in carico alle Province di poter procedere a nuove assunzioni.

La spesa di personale dell'anno 2017 (calcolata secondo le indicazioni della circolare della Ragioneria generale dello stato n. 9 del 17/02/2006) si è ridotta, rispetto all'anno precedente, come evidenziato nella tabella che segue:

Anno	2016	2017
Spese macroaggregato 01	9.676.030,00	8.749.481,00
Altre spese personale	18.710,00	69.942,00
IRAP	504.863,00	398.563,00
Totale spese personale	10.199.603,00	9.217.986,00
Componenti escluse	1.523.737,00	1.261.397,00
Componenti assoggettate al limite di spesa	8.675.866,00	7.956.589,00
Riduzione rispetto all'anno precedente	4.896.227,00	719.277,00
Riduzione %	36,08%	8,29%



Al netto delle spese per il personale dei Centri per l'impiego coperti da trasferimenti regionali per 2091 mila euro l'indicatore scende da 16,30 a 12,40.

Gli interventi normativi susseguiti dal 2010 in poi e in particolare le disposizioni contenute nel comma 420 della Legge 190 del 2014, che, a decorrere dal 1° gennaio 2015, ha fatto divieto alle Province delle Regioni a statuto ordinario di procedere ad assunzioni a tempo indeterminato, anche nell'ambito di procedure di

mobilità; di acquisire personale attraverso l'istituto del comando e di prorogare i comandi in essere oltre la loro naturale scadenza, di attivare rapporti di lavoro ai sensi degli articoli 90 e 110 del Testo Unico delle leggi sull'ordinamento degli enti locali, di cui al decreto legislativo 18 agosto 2000, n. 267, e successive modificazioni, vietando la proroga degli stessi oltre la loro naturale scadenza, di instaurare rapporti di lavoro flessibile e di attribuire incarichi di studio e consulenza, hanno determinato, anche per il 2017, un'importante riduzione della spesa di personale e la necessità per la Provincia di ricorrere ad accordi con altri Enti (in particolare il Comune di Ravenna e il Comune di Lugo) per l'utilizzo congiunto di personale.

Nel mese di dicembre 2016 è stata prorogata per tutto il 2017 la convenzione tra la Provincia di Ravenna, la Regione Emilia Romagna e l'Agenzia Regionale per il Lavoro per la gestione dei Servizi per l'Impiego e delle misure delle politiche attive del lavoro, determinando, anche per il 2017, l'assegnazione temporanea alla sopra citata Agenzia di 59 unità di personale.

Come già evidenziato nella relazione al consuntivo per l'anno 2016, tale modalità di assegnazione, in attesa del definitivo trasferimento del personale all'Agenzia, ha di fatto mantenuto in capo alla Provincia tutta la gestione del personale, prevedendo la Convenzione l'obbligo, da parte dell'Agenzia stessa, di provvedere al rimborso delle spese di personale sostenute dalla Provincia per tutto il 2017.

Complessivamente, la dinamica occupazionale dell'anno 2017 ha visto una diminuzione di 8 dipendenti, dovuta in parte a pensionamenti e in parte a procedure di mobilità presso altri Enti.

I dipendenti della Provincia di Ravenna al 31/12/2017 ammontano dunque complessivamente a 245 unità, di cui 59 in assegnazione temporanea all'Agenzia per il Lavoro.

Per quanto concerne le attività poste in essere dal Servizio Risorse umane nel corso del 2017, oltre a

quelle ordinarie legate alla gestione giuridica ed economica del personale ed alla predisposizione di tutte le rilevazioni statistiche mensili e denunce trimestrali e annuali previste dalla legge, è opportuno rilevare l'intensa mole di lavoro svolta in relazione alla produzione di dati richiesti di volta in volta dalla

Regione Emilia Romagna e dalla Agenzia Regionale per il Lavoro ai fini sia della determinazione dei costi preventivi e consuntivi del personale trasferito che della determinazione delle risorse inerenti al fondo per la contrattazione decentrata del personale stesso.

#### Spesa corrente (TIT. I) suddivisa per macroaggregati di spesa (fattori produttivi)

Macroaggregati di spesa	2016	comp. %	2017	comp. %	differenza	var. %
redditi da lavoro dipendente	9.676.029,58	18,61	8.749.481,07	17,95	-926.548,51	-9,58
imposte e tasse	802.745,65	1,54	680.724,83	1,40	-122.020,82	-15,20
Acquisto di beni e servizi	8.699.531,14	16,73	7.709.999,61	15,81	-989.531,53	-11,37
Trasferimenti correnti	2.283.714,88	4,39	2.058.030,54	4,22	-225.684,34	-9,88
<b>Trasferimento allo Stato a titolo di contributo al risanamento della finanza pubblica-</b>	<b>26.261.322,17</b>	<b>50,51</b>	<b>25.772.275,09</b>	<b>52,86</b>	<b>-489.047,08</b>	<b>-1,86</b>
Interessi passivi	3.645.323,92	7,01	3.422.907,15	7,02	-222.416,77	-6,10
Rimborsi e poste correttive delle entrate	14.792,40	0,03	30.000,00	0,06	15.207,60	102,81
Altre spese correnti	610.240,77	1,17	328.922,87	0,67	-281.317,90	-46,10
<b>TOTALE</b>	<b>51.993.700,51</b>	<b>100,00</b>	<b>48.752.341,16</b>	<b>100,00</b>	<b>-2.281.303,60</b>	<b>-6,23</b>

#### Spesa corrente (TIT. I) suddivisa per funzioni svolte dall'Ente

Funzioni dell'ente	Personale	Imposte e tasse	acquisto di beni e servizi	trasferimenti	interessi passivi	altre spese	TOTALE
edilizia scolastica (manutenzioni e servizio energia)	576.704,26	250.000,00	3.712.242,95	1.201.484,70	1.021.482,91		6.761.914,82
viabilità e trasporti	2.232.958,94		1.492.873,42	38.557,37	2.018.417,56		5.782.807,29
servizi istituzionali, generali e di gestione	3.215.752,82	430.724,83	1.888.017,51	25.860.433,96	319.734,45	277.722,87	31.992.386,44
<b>di cui informatica e sistemi</b>	<b>361.949,08</b>		<b>784.130,06</b>		<b>142.157,35</b>		<b>1.288.236,49</b>
ordine pubblico e sicurezza	722.901,60		601.865,73			80.000,00	1.404.767,33
centri per l'impiego	1.683.000,00					1200	1.684.200,00
assetto territorio	109.422,65			11,91			109.434,56
altre funzioni (turismo, parchi, ambiente, ecc..)	208.740,80		15.000,00	729.817,69	63.272,23		1.016.830,72
<b>Totale spesa corrente</b>	<b>8.749.481,07</b>	<b>680.724,83</b>	<b>7.709.999,61</b>	<b>27.830.305,63</b>	<b>3.422.907,15</b>	<b>358.922,87</b>	<b>48.752.341,16</b>

Tutte le voci di spesa legate all'erogazione di servizi registrano una flessione rispetto al 2016. Come appare evidente dall'incidenza delle singole voci di spesa sul totale della stessa, il contributo allo stato imposto alla provincia per il risanamento della finanza pubblica, con i suoi oltre 25milioni di euro assorbe oltre la metà delle

risorse disponibili, incrementando la spesa ma non in relazione allo svolgimento delle funzioni fondamentali e determinando, come conseguenza, una drastica contrazione della capacità dell'ente di erogare servizi. La Legge 23 dicembre 2014, n. 190 all'articolo 1, comma 430 in considerazione del processo di

trasferimento delle funzioni di cui all'articolo 1, comma 89, della legge 7 aprile 2014, n. 56, ha consentito alla provincia di rinegoziare le rate di ammortamento dei mutui in scadenza negli anni 2015, 2016 e 2017, con conseguente rimodulazione del relativo piano di ammortamento, dando la possibilità di utilizzare gli eventuali risparmi di rata senza vincoli di destinazione.

La Provincia di Ravenna ha aderito nel 2015 alla rinegoziazione dei mutui Cassa Depositi e Prestiti ed alla sospensione del pagamento delle rate dei mutui Unicredit, conseguentemente la spesa per interessi passivi e per il rimborso della quota capitale dei mutui, è passata da 12 milioni di euro a 5,6 milioni di euro, liberando risorse per circa 6,5 milioni di euro a favore degli equilibri di parte corrente del bilancio 2015.

Nel 2016 si è proceduto a rinegoziare ulteriormente i mutui CDP e alla sospensione della quota capitale riferita alla 2<sup>a</sup> rata dei mutui Unicredit e la spesa si è attestata a 7,8 milioni per effetto del rinvio a febbraio 2016 della rata di interessi sui mutui CDP relativa al 2015.

Nel 2017 si è potuto aderire alle sole operazioni di rinegoziazione dei finanziamenti CDP e la spesa totale si è assestata a 8,3 milioni di euro, risentendo dell'effetto del rinvio a febbraio 2017 della rata di interessi sui mutui CDP relativa al 2016 ed alla mancata rinegoziazione dei restanti mutui contratti con altri istituti di credito.

Oneri per ammortamento prestiti

Anno	2014	2015	2016	2017
Quota interessi	4.172.264	1.569.209	3.645.324	3.422.907
Quota capitale	7.970.116	4.059.734	4.252.083	4.927.192
<b>Totale fine anno</b>	<b>12.142.380</b>	<b>5.628.943</b>	<b>7.897.407</b>	<b>8.350.099</b>

### Gestione competenza corrente

Alla luce dei dati consuntivi sopra riportati complessivamente la gestione corrente 2017, si chiude

con un avanzo di competenza corrente pari ad euro 3.783.643,96, in linea il 2016 (3.644.982,79).

Complessivamente la situazione economica di bilancio si riassume nelle seguenti risultanze:

<i>Entrate Tit. I+II+III + FPV entrata+</i>		
<i>avanzo applicato al Tit. I</i>	€	59.152.617,88
<i>Spese Tit. I+IV + Spese Tit. II</i>		
<i>finanz. con E. correnti</i>	€	55.084.027,20
<i>+ FPV spesa corrente</i>	€	284.946,72
<i>Totale spesa</i>		----- 55.368.973,92
 <i>Avanzo di parte corrente</i>	 €	 3.783.643,96

### Variazioni di Bilancio

Nel corso dell'esercizio sono state apportate variazioni agli stanziamenti iniziali di bilancio a seguito di esigenze segnalate dai servizi per rideterminazioni compensative di poste della spesa o conseguenti ad assegnazioni di risorse provenienti da altri enti oppure per movimenti di natura compensativa sulla base dell'andamento delle entrate, nonchè per spese di investimento da finanziare mediante applicazione di quote di avanzo vincolato o destinato. Per i dettagli delle variazioni intervenute si rimanda alle singole delibere di variazione adottate nel corso dell'esercizio 2017 e pubblicate sul sito istituzionale dell'Ente.

Di seguito il prospetto di sintesi delle movimentazioni di cassa e di competenza effettuate nell'esercizio.

**Variazioni di bilancio e prelevamenti dal fondo di riserva 2017**

	Entrate			Uscite		
	Previsione iniziale	Variazione	Assestato	Iniziale	Variazione	Assestato
<b>1^ variazione di bilancio</b>						
stanziamenti competenza	101.723.928,95	1.899.139,00	<b>103.623.067,95</b>	101.723.928,95	1.899.139,00	<b>103.623.067,95</b>
totali di cassa	151.694.263,47	1.640.647,00	<b>153.334.910,47</b>	136.037.932,78	1.929.139,00	<b>137.967.071,78</b>
fondo cassa	<b>15.656.330,69</b>	-288.492,00	<b>15.367.838,69</b>			
avanzo applicato	9.772.267,00	258.492,00	<b>10.030.759,00</b>			
<b>2^ variazione di bilancio</b>						
stanziamenti competenza	103.623.067,95	7.087.600,00	<b>110.710.667,95</b>	103.623.067,95	7.087.600,00	<b>110.710.667,95</b>
totali di cassa	153.334.910,47	5.188.000,00	<b>158.522.910,47</b>	137.967.071,78	6.962.800,00	<b>144.929.871,78</b>
fondo cassa	<b>15.367.838,69</b>	- 1.774.800,00	<b>13.593.038,69</b>			
avanzo applicato	10.030.759,00	1.899.600,00	<b>11.930.359,00</b>			
<b>3^ variazione di bilancio</b>						
stanziamenti competenza	110.710.667,95	175.000,00	<b>110.885.667,95</b>	110.710.667,95	175.000,00	<b>110.885.667,95</b>
totali di cassa	158.522.910,47	175.000,00	<b>158.697.910,47</b>	144.929.871,78	175.000,00	<b>145.104.871,78</b>
fondo cassa	<b>13.593.038,69</b>		<b>13.593.038,69</b>			
avanzo applicato	11.930.359,00		<b>11.930.359,00</b>			

	Iniziale	Variazioni	Assestato
Prelevamenti fondo di riserva	180.000,00	24.800,00	204.800,00
11803/71 noleggi vari		- 30.000,00	
11803/55 progettazioni, perizie, incarichi, sopralluoghi, stime, ricerche		- 30.000,00	
13403/100 servizi polizia provinciale		- 120.000,00	
13403/096 servizi polizia provinciale		- 22.000,00	
11803/55 progettazioni, perizie, incarichi, sopralluoghi, stime, ricerche		- 30.000,00	
Importo finale			2.800,00

**Investimenti**

Complessivamente nel 2017 sono stati finanziati nuovi progetti per spese di investimento, per un importo di euro 7.105.431,16 (2.046.606,09 nel 2016, 2.814.571,20 euro nel 2015, 2.789.000 euro nel 2014, 4,4 milioni di euro nel 2013 e 5,6 milioni di euro del 2012), registrando quindi valori in incremento rispetto ai passati esercizi. Di questi, in sede di riaccertamento ordinario, sono stati reimputati sul 2018 progetti per un importo di euro 3.410.149,32, pertanto gli investimenti finanziati nel 2017 effettivamente esigibili nello stesso esercizio ammontano ad euro 3.695.281,84. A questo importo si aggiungono investimenti già reimputati sul 2017 con i precedenti rendiconti per 1.134.021,00 euro per cui il titolo II della spesa risulta impegnato per un

importo complessivo di euro 4.829.302,84. Gli impegni di spesa del titolo II che a inizio anno risultano reimputati sul 2017 ammontavano ad euro 9.673.564,39. In sede di riaccertamento, sono stati verificati e mantenuti per il suddetto importo di euro 1.134.021,00. La differenza in parte è stata economizzata e quindi confluita nelle rispettive quote di avanzo vincolato o destinato investimenti ed il restante importo è riferito ad investimenti che sono stati reimputati sugli esercizi successivi come da cronoprogramma comunicato dal settore lavori pubblici, in applicazione del principio della competenza finanziaria potenziata.

Nuovi progetti finanziati esigibili nel 2017	3.695.281,84
spese di investimento finanziate in esercizi precedenti e reimputate sul 2017	1.134.021,00
<b>totale impegnato titolo II</b>	<b>4.829.302,84</b>

Di seguito si riporta il totale della spesa impegnata suddivisa per servizi:

	investimenti	contributi agli investimenti	totale impegnato nel 2017
edilizia scolastica (manutenzioni e servizio energia)	1.363.930,73	---	1.363.930,73
viabilità	1.724.738,68	1.379.995,34	3.104.734,02
Polizia prov.le	66.124,00	---	66.124,00
Provveditorato	120.000,00	---	120.000,00
altre funzioni (turismo, commercio, ecc..)	---	174.514,09	174.514,09
<b>totale spesa per investimenti</b>	<b>3.274.793,41</b>	<b>1.554.509,43</b>	<b>4.829.302,84</b>

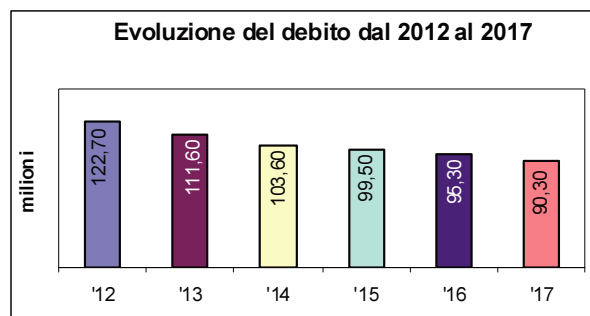
Nel seguente prospetto, le spese per nuovi investimenti finanziate nel 2017 sono classificate per fonte di finanziamento:

<b>mezzi propri:</b>	<b>2017</b>
Alienazioni patrimoniali	240.000,00
avanzo destinato investimenti	25.000,00
avanzo vincoli ente	301.428,99
<b>Totale</b>	<b>566.428,99</b>
<b>mezzi di terzi:</b>	
Devoluzione di mutui	0,00
Avanzo vincolato da contrazione mutui	2.264.423,17
prestiti obbligazionari	0
<b>Totale</b>	<b>1.064.453,05</b>
<b>trasferimenti:</b>	
avanzo vincolato da trasferimenti	2.063.534,91
contributi Stato	106.000,00
contributi vincolati Regione	1.985.014,09
contributi di altri	120.000,00
<b>Totale</b>	<b>3.374.549,00</b>
<b>Totale generale</b>	<b>7.105.431,16</b>

Di seguito si riportano i nuovi investimenti finanziati nel 2017 suddivisi per servizi:

	2016	2017
Risorse finanziarie, umane e reti	36.401,14	186.124,00
Commercio	-	174.514,09
Viabilità	739.000,00	5.670.637,34
Edilizia	1.271.204,95	1.074.155,73
<b>Totale</b>	<b>2.046.606,09</b>	<b>7.105.431,16</b>

Nel 2017 non si è fatto ricorso a nuovo indebitamento, così come già avvenuto dal 2011, ma si sono attivate operazioni di diverso utilizzo di finanziamenti già concessi sui quali si sono realizzate economie e/o minori spese derivanti da ribasso di gara sui progetti originari. Il debito dopo il rimborso della quota capitale, che per il 2017 è pari ad euro 4.927.192,49, per effetto delle rinegoziazioni effettuate, ammonta a 90,3 milioni di euro. Il debito si è ridotto dai 133,8 milioni del 2011 ai 90,3 milioni dell'esercizio appena concluso.



#### Gestione di cassa

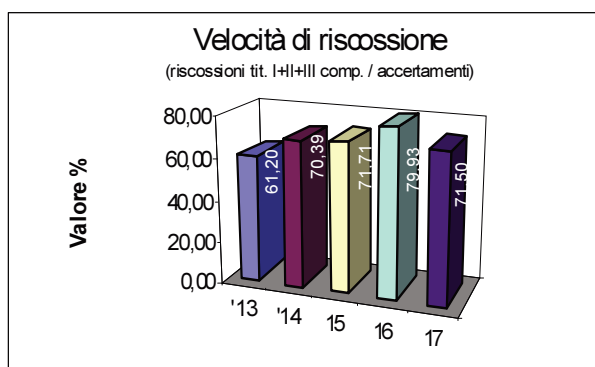
La gestione di cassa presenta le seguenti risultanze:

<b>Fondo di cassa al 31/12/2016</b>	<b>€ 32.830.380,13</b>
Riscossioni	
a) - in conto competenza	€ 48.663.451,44
b) - in conto residui	€ 12.592.491,71
<b>Totale</b>	<b>€ 61.255.943,15</b>
Pagamenti	
a) - in conto competenza	€ 35.643.955,98
b) - in conto residui	€ 26.981.472,11
<b>Totale</b>	<b>€ 62.625.428,09</b>
<b>Fondo di cassa al 31/12/2017</b>	<b>€ 31.460.895,19</b>

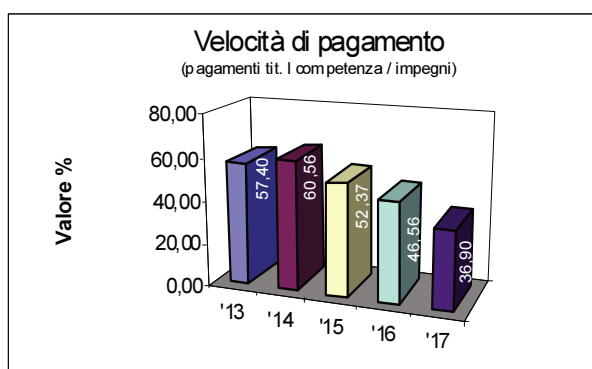
Si evidenzia un decremento del fondo di cassa rispetto all'esercizio precedente, essenzialmente dovuto ai mancati incassi di parte del gettito dell'imposta Rc auto e dell'IPT, trattenute dall'Agenzia delle entrate a titolo

di recupero dell'importo dovuto allo Stato a titolo di contributo per il risanamento della finanza pubblica, in riferimento al saldo 2016 e a parte degli importi dovuti per il 2017 per i quali il recupero verrà completato sul corrente esercizio.

La velocità di riscossione delle entrate correnti è pari nel 2017 al 71,5%, in flessione rispetto al 79,93% del 2016.



Anche la velocità di pagamento delle spese correnti risulta inferiore rispetto allo scorso esercizio (46,56%) attestandosi al 36,9%.



Risultano rispettati i tempi di pagamento massimi previsti dal d. l. 66/2014 art. 41, come da apposita attestazione nonchè gli obblighi sulla pubblicazione nel sito internet dell'ente degli indicatori di tempestività dei pagamenti trimestrali ed annuali nonchè i dati sui pagamenti e sull'ammontare del debito ai sensi della normativa sulla trasparenza.

### I risultati complessivi della gestione

Complessivamente la gestione dell'esercizio 2017 si chiude con un **saldo positivo** pari ad euro **29.006.495**. In tale importo, alla luce dell'entrata in vigore dei principi contabili armonizzati, confluiscono quote che non costituiscono avanzo disponibile in quanto hanno già un vincolo di utilizzo ma che concorrono alla determinazione del saldo algebrico: il fondo pluriennale vincolato e gli accantonamenti diversi come il fondo crediti di dubbia esigibilità ed il fondo rischi spese legali, nonchè le quote di avanzo vincolato tenuto conto della fonte di provenienza. Pertanto il dato deve essere correttamente analizzato e scomposto nelle diverse quote come rappresentato nel prospetto della composizione dell'avanzo.

Da un punto di vista algebrico, tale risultato è così determinato:

Fondo cassa a fine esercizio	31.460.895,19
Residui attivi al 31/12/2017	46.154.486,31
Totale attività	77.615.381,50
Residui passivi al 31/12/2017	48.608.886,44
<b>Risultato di amministrazione</b>	<b>29.006.495,06</b>
<b>Fondo pluriennale vincolato per spese correnti</b>	<b>284.946,72</b>
<b>Fondo pluriennale vincolato per spese in conto capitale</b>	<b>12.007.454,87</b>
<b>Avanzo di amministrazione</b>	<b>16.714.093,47</b>

Depurato dagli importi riferiti ai fondi pluriennali di spesa, l'avanzo di amministrazione risulta pari ad euro **16.714.093,47**.

Per determinare la quota di avanzo effettivamente disponibile, occorre scomporre il risultato ottenuto nelle quote evidenziate nel prospetto seguente:



<b>Risultato di amministrazione</b>	<b>16.714.093,47</b>
di cui:	
<u>Parte accantonata</u>	<b>2.508.068,23</b>
di cui :	
FCDE	2.088.068,23
F.do rischi spese legali	230.000,00
Rinnovi contrattuali	190.000,00
<u>Parte vincolata</u>	<b>9.039.841,20</b>
di cui:	
AVM	3.534.695,91
AVT	4.461.146,58
	<u>7.995.842,49</u>
Avanzo vincoli ente di cui	
ave corrente	549.211,10
ave capitale	494.787,61
	<u>1.043.998,71</u>
<u>Destinato investimenti</u>	<b>2.131.599,77</b>
<b>AVANZO LIBERO</b>	<b>3.034.584,27</b>

L'avanzo di amministrazione deriva dalla somma algebrica dell'avanzo di competenza pari a € 9.948.342,58 (che a sua volta è dato dalla somma fra l'avanzo di competenza corrente 3.783.643,96 e l'avanzo di parte capitale 6.164.698,62) più l'avanzo derivante dalla gestione residui pari a € 6.765.750,89.

L'avanzo derivante dalla gestione residui, è conseguente alle verifiche effettuate durante l'anno ed in particolare alla ricognizione effettuata su tutte le poste a residuo, attive e passive, alla chiusura dell'esercizio, con verifica delle ragioni del credito e del debito, e della corretta imputazione in base alla scadenza dell'obbligazione, come risulta dall'operazione di riaccertamento appena conclusa ed approvata con Atto del Presidente n. 30 del 20 febbraio 2018.

Alla determinazione dell'avanzo da gestione residui concorre anche la quota di avanzo dell'esercizio precedente non applicata per un importo di euro 5.710.238,82.

Nel prospetto seguente si riportano gli importi relativi all'avanzo definitivamente applicato all'esercizio 2017 nonché quelli effettivamente utilizzati suddivisi nelle diverse quote che lo compongono.

	Avanzo 2016	Avanzo definitivo applicato nel 2017		Avanzo utilizzato nel 2017	
		corrente	capitale	corrente	capitale
<b>Composizione avanzo rendiconto 2016</b>					
<b>Avanzo disponibile</b>	4.440.741,66	4.400.000,00		4.400.000,00	
Accantonamenti:					
Fcde 1.511.125,00					
Fondo rischi sp. legali 150.000,00	1.661.125,00				
<b>Avanzo destinato investimenti</b>	1.933.278,27	1.404.493,55	385.347,76	1.404.493,55	25.000,00
<b>Avanzo vincolato investimenti:</b>					
Vincoli da trasferim. 3.098.225,74			2.063.760,57		2.063.534,91
Vincoli da contr.mutui 5.403.287,46	8.501.513,20		3.210.158,69		1.046.083,65
<b>Avanzo vincoli attribuiti dall'ente</b>	1.103.939,69				
Corrente 307.723,00		113.496,00		111.860,29	
Conto capitale 796.216,60			353.102,43		301.428,99
<b>Totale</b>	<b>17.640.597,82</b>	<b>5.917.989,55</b>	<b>6.012.369,45</b>	<b>5.916.353,84</b>	<b>3.436.047,55</b>
		<b>Totale</b>	<b>11.930.359,00</b>	<b>Totale</b>	<b>9.352.401,39</b>

Gli esiti delle operazioni di riaccertamento hanno comportato le seguenti risultanze:

- Residui attivi eliminati 517.817,97
- Residui passivi eliminati 1.573.330,04
- Residui passivi reimputati 12.292.401,59

Per l'analisi di dettaglio delle singole poste, si rinvia all'atto di riaccertamento sopracitato allegato alla presente relazione completo della relazione del Collegio dei Revisori, nonché ai prospetti contenenti

l'elenco dei residui attivi stralciati, dei residui passivi eliminati e di quelli conservati.

Considerata la complessità dell'operazione di riaccertamento e le numerose disposizioni contenute nei nuovi principi contabili, in base a priorità ben individuate, si sono stabiliti i principali ambiti di intervento nella logica di un adeguamento graduale ma il più possibile corretto ai nuovi principi contabili. Pertanto per le entrate non si sono individuate poste da assoggettare a reimputazione o per assenza di indicazioni in ordine all'esigibilità delle assegnazioni da parte dei servizi competenti, o perchè riferite a funzioni oggetto di riordino per le quali la Regione ha disposto la conclusione dei relativi procedimenti ancora in essere. Per gli accertamenti del titolo 5 riferiti ai mutui e prestiti, da ritenersi esigibili in base alle nuove regole contabili fin dal momento della concessione del prestito, sono in corso le operazioni di incasso di tali somme con il relativo riversamento negli appositi conti di deposito come disposto dai nuovi principi contabili. Ad eccezione delle partite menzionate, i residui attivi conservati si riferiscono ad entrate scadute e quindi esigibili. Per quanto riguarda i residui passivi, ad eccezione di quelli riferiti alle funzioni oggetto di riordino che trovano corrispondenza nei relativi residui attivi, si sono applicati i criteri previsti dai nuovi principi contabili.

#### FCDE e Fondo rischi spese legali

Fra i nuovi istituti introdotti dalla contabilità armonizzata sono stati previsti specifici accantonamenti per far fronte alle possibili perdite derivanti da crediti inesigibili nonché alle potenziali spese non prevedibili che si possono generare dai contenziosi in corso. In sede di riaccertamento straordinario al 1/1/2015 si è provveduto a costituire il Fondo crediti di dubbia esigibilità, ricostruendo, per le voci di entrata ritenute a rischio di possibili mancati introiti, mediante la ricostruzione dell'andamento degli incassi degli ultimi 5 anni come previsto dai principi contabili, ai fini di

determinarne la percentuale di mancato incasso, secondo i metodi di calcolo stabiliti. La principale entrata oggetto di accantonamento è quella riferita alle sanzioni per violazione del codice della strada e solo in via residuale l'addizionale provinciale sulla TARI stante il fisiologico ritardo con cui i comuni riversano le somme dovute alla provincia. Gli accantonamenti iniziali sono stati rideterminati in corso d'anno in base all'andamento dei verbali notificati per violazioni del codice della strada, come da prospetto sottoriportato, evidenziando che nel FCDE già accantonato con il rendiconto 2016 si sono rese disponibili somme che si sommano a quelle stanziare sulla competenza ad integrale copertura della percentuale di accantonamento in base all'importo delle somme accertate:

FCDE 2017	stanziamento iniziale	stanziamento definitivo
Add.le TARI	100.000,00	100.000,00
sanzioni cds	600.000,00	700.000,00
<i>totale</i>	<i>700.000,00</i>	<i>800.000,00</i>

In sede di rendiconto 2017, effettuata la ricognizione dei residui attivi e degli accertamenti di competenza delle voci di entrata considerate a rischio di esigibilità, il fondo è stato rideterminato in un importo corrispondente alle somme non riscosse delle voci sottoriportate, tenuto conto degli incassi rilevati nell'esercizio in corso, come da seguente prospetto:

FCDE RENDICONTO 2017		
Rimborsi spesa per fabbricati	2.500,00	competenza 2017
sanzioni cds	580.004,87	residuo 2016
	1.505.563,36	competenza 2017
	2.085.568,23	
<i>totale</i>	<b>2.088.068,23</b>	

Il FONDO RISCHI SPESE LEGALI, quantificato in sede di rendiconto 2016 in 150.000,00 euro, a seguito della ricognizione effettuata dal servizio affari generali e dall'ufficio legale che ha rilevato ulteriori potenziali

rischi di soccombenza per nuovi contenziosi per altri 80.000,00 euro, è attualmente rideterminato nell'importo complessivo di 230.000,00 euro.

### **Parametri di deficitarietà**

Per quanto riguarda i parametri di definizione degli Enti in condizione strutturalmente deficitaria, di cui all'articolo 242 del decreto legislativo 18 agosto 2000, n. 267, il Ministero dell'Interno, con decreto del 18 febbraio 2013, ha individuato i nuovi parametri obiettivo per il triennio 2013-2015. Si rammenta che in base al citato articolo 242 sono da considerarsi in condizioni strutturalmente deficitarie gli enti locali nei quali almeno la metà dei parametri obiettivi presentano valori deficitari. La Provincia di Ravenna presenta due parametri deficitari su otto come di seguito specificato.

- il parametro 2) "Volume dei residui passivi complessivi provenienti dal titolo I superiore al 50 per cento degli impegni della medesima spesa corrente (al netto del valore pari ai residui attivi da contributi e trasferimenti correnti dalla regione nonché da contributi e trasferimenti della regione per funzioni delegate) pari al 60,41%. Va però rilevato che il parametro risente della distorsione creata dal rilevante residuo passivo relativo al debito verso lo Stato a titolo di contributo per il risanamento della finanza pubblica;

- il parametro 4) "Consistenza dei debiti di finanziamento superiore al 160 per cento per gli enti che non presentano un risultato contabile di gestione negativo rispetto alle entrate correnti", è pari al 171,13% a causa del rilevante debito residuo che ammonta ad oltre 90milioni di euro. Anche in questo caso si evidenzia che il parametro continua ad essere negativo per effetto delle numerose rinegoziazioni del debito che le Province si sono viste costrette ad effettuare a seguito delle pesanti manovre finanziarie poste a loro carico. Di conseguenza la diminuzione del debito residuo è stata notevolmente rallentata dall'allungamento dei piani di ammortamento.

Tutti gli altri parametri sono pienamente rispettati: da quello che misura il "Valore negativo del risultato contabile di gestione superiore in termini di valore assoluto al 2,5 per cento rispetto alle entrate correnti (a tali fini al risultato contabile si aggiunge l'avanzo di amministrazione utilizzato per le spese di investimento)" a quello che mette in relazione le spese del personale rispetto alle entrate correnti (17,65% contro 38%), per finire con quello fra debiti fuori bilancio e entrate correnti (0,00% contro 1%). Inoltre la Provincia di Ravenna non ha fatto ricorso ad anticipazioni di tesoreria, non ha subito procedimenti di esecuzione forzata e non ha dovuto effettuare ripiano di squilibri (parametri da 6 a 8).

Si evidenzia che è in corso la revisione degli attuali parametri di deficitarietà. A tal proposito l'osservatorio sulla finanza e la contabilità degli Enti Locali ha proposto, in apposito atto di indirizzo, i nuovi parametri che le amministrazioni dovranno testare per verificarne l'adeguatezza. Il nostro Ente provvederà non appena gli stessi saranno resi disponibili.

### **Vincoli di finanza pubblica: il pareggio di bilancio 2017**

La legge di stabilità n. 208/2015 nelle more dell'entrata in vigore della legge n. 243/2012 in materia di "Disposizioni per l'attuazione del principio del pareggio di bilancio ai sensi dell'articolo 81 della Costituzione" in coerenza con gli impegni europei, ha previsto nuove regole di finanza pubblica per gli enti territoriali che sostituiscono la disciplina del patto di stabilità interno degli enti locali.

I nuovi meccanismi consentono agli enti di utilizzare l'avanzo di amministrazione, fino al 2015 bloccato dalla normativa sul patto di stabilità interno, seppur in misura non superiore agli stanziamenti previsti per il Fondo crediti dubbia esigibilità ed i Fondi spese e rischi futuri di ciascun anno di programmazione, nonché le quote di capitale di rimborso prestiti.

Il percorso avviato nel 2016 è stato, poi, consolidato con l'approvazione della legge 12 agosto 2016, n. 164, che ha apportato alcune sostanziali modifiche all'articolo 9 della legge 24 dicembre 2012, n. 243, in materia di equilibri di bilancio degli enti territoriali.

Più precisamente, il legislatore ha previsto il superamento dei previgenti quattro saldi di riferimento dei bilanci delle regioni e degli enti locali, prevedendo un unico saldo non negativo in termini di competenza tra le entrate finali (titoli 1, 2, 3, 4 e 5 dello schema di bilancio previsto dal decreto legislativo 23 giugno 2011, n. 118) e le spese finali (titoli 1, 2 e 3 del medesimo schema di bilancio), sia nella fase di previsione che di rendiconto, saldo eventualmente modificato dai patti di solidarietà sia nazionale che regionale e fatti salvi gli effetti derivanti dall'applicazione negli esercizi precedenti dei patti orizzontali.

E' previsto inoltre, per gli anni 2017-2019, con legge di bilancio e compatibilmente con gli obiettivi di finanza pubblica e su base triennale, l'introduzione del Fondo pluriennale vincolato, di entrata e di spesa.

Il nuovo quadro definito dal legislatore trova attuazione nell'articolo 1, comma 466, della legge 11 dicembre 2016, n. 232 (legge di bilancio 2017).

Per la determinazione del saldo valido per la verifica del rispetto dell'obiettivo di finanza pubblica, le entrate finali sono quelle dei titoli 1, 2, 3, 4 e 5 dello schema di bilancio armonizzato e le spese finali sono quelle riferite ai titoli 1, 2, 3 del medesimo schema di bilancio. Viene, inoltre, specificato che, per il triennio 2017-2019, nelle entrate e nelle spese finali in termini di competenza è considerato il Fondo pluriennale vincolato, di entrata e di spesa, al netto della quota riveniente dal ricorso all'indebitamento. La possibilità di considerare tra le entrate finali rilevanti ai fini del pareggio anche il saldo del Fondo pluriennale vincolato facilita il rispetto dell'equilibrio di bilancio e può avere effetti espansivi sulla capacità di spesa degli enti,

considerato che le voci provenienti dall'avanzo e da debito non possono essere incluse tra le entrate finali. Il comma 466 precisa che, a decorrere dal 2020, tra le entrate e le spese finali è incluso il Fondo pluriennale vincolato di entrata e di spesa finanziato dalle entrate finali. Nel 2017 non rileva la quota del Fondo pluriennale vincolato di entrata che finanzia gli impegni cancellati definitivamente dopo l'approvazione del rendiconto dell'anno precedente.

Ai fini del rispetto degli obiettivi di finanza pubblica, il Fondo crediti dubbia esigibilità e gli accantonamenti nei fondi relativi a contenziosi, a perdite società partecipate e altre spese e rischi futuri, sono esclusi dalle spese finali in quanto destinati a confluire nel risultato di amministrazione. Il fondo di riserva è invece rilevante in quanto strumento ordinario destinato a fronteggiare gli effetti derivanti da circostanze imprevedibili e straordinarie che si possono manifestare nel corso dell'esercizio.

Le altre spese escluse dal computo delle spese finali ai fini dei saldi di finanza pubblica, sono quelle previste dalla legge di bilancio 2017 n. 232/2016 in riferimento agli spazi finanziari acquisiti grazie ai patti di solidarietà nazionale e regionale per sostenere spese di investimento finanziate con avanzo di amministrazione e indebitamento, poste di entrata che non rilevano ai fini del computo delle entrate finali.

Il comma 468 della legge n. 232/2016 stabilisce che al bilancio di previsione debba essere allegato un **prospetto** dimostrativo del rispetto del saldo non negativo tra entrate finali e spese finali, contenente le previsioni di competenza triennali rilevanti. Nel corso dell'esercizio lo stesso prospetto doveva essere allegato anche alle variazioni di bilancio, obbligo che la legge di bilancio 2018 (legge n. 205/2017) ha poi soppresso.

#### **Patti di solidarietà**

Per favorire gli investimenti da realizzare mediante avanzo o debito sono stati introdotti meccanismi di

solidarietà sia a livello nazionale che regionale attraverso i quali è possibile acquisire o cedere gli spazi eccedenti rispetto al proprio fabbisogno. A livello nazionale sono previste due tipologie di patto, uno cosiddetto verticale, che non comporta il recupero degli spazi acquisiti ed un patto di tipo orizzontale che invece prevede la compensazione mediante il peggioramento o il miglioramento del saldo obiettivo nei due esercizi successivi, nella misura del 50% per ciascuna annualità degli spazi ottenuti o ceduti. I meccanismi prevedono che gli enti possano richiedere spazi qualora presentino un differenziale negativo rispetto al proprio saldo obiettivo oppure cedere spazi nel caso in cui si riscontri un differenziale positivo mediante comunicazione nel sito web appositamente previsto per il pareggio di bilancio.

**Patto nazionale verticale** - L'art. 1, comma 485 della legge 232/2016 ha stabilito, al fine di favorire gli investimenti da realizzare mediante l'utilizzo degli avanzi di amministrazione ed il ricorso al debito, per gli anni 2017-2019, l'assegnazione di spazi finanziari, nell'ambito dei patti di solidarietà nazionale previsti dalla legge 243/2012, nel limite di 700 milioni di euro annui di cui 300 milioni destinati all'edilizia scolastica. Tali spazi, rientranti nella tipologia del Patto nazionale verticale, possono essere richiesti solo in caso di impossibilità di realizzare investimenti nel rispetto del proprio saldo mediante avanzi di patto autonomi. La Provincia di Ravenna, entro la scadenza del 20 febbraio 2017, ha presentato richiesta di spazi per un importo di 168.000,00 riferito ad interventi di edilizia scolastica (c.d. "Sblocca scuole") e per un importo di 230.000,00 a copertura di investimenti di altra natura, ottenendone l'integrale concessione.

**Patto nazionale orizzontale** - Successivamente in attuazione dell'art. 4 DPCM 21 febbraio 2017, n. 21, si è aperta la possibilità di cedere o acquisire spazi di patto nazionale orizzontale. Gli enti locali potevano

comunicare i dati sull'apposito portale del pareggio di bilancio entro la data del 15 luglio 2017. La Provincia di Ravenna ha presentato una richiesta di spazi finanziari vincolati agli investimenti da realizzare mediante avanzo o ricorso al debito per l'importo di 1.113.000,00, interamente concesso, grazie all'entità degli spazi finanziari ceduti dalle province e dai comuni in misura superiore alle richieste.

Gli spazi acquisiti e non utilizzati per le finalità previste, non potendo essere dirottati su altre finalità, sono recuperati in sede di certificazione, attraverso una modifica peggiorativa dell'obiettivo di saldo finale di competenza per un importo pari ai predetti spazi finanziari non utilizzati. Gli enti beneficiari sono inoltre tenuti a trasmettere le informazioni relative agli investimenti realizzati mediante gli spazi acquisiti al sistema di monitoraggio opere pubbliche della BDAP del MEF. Per gli investimenti diversi dalle opere pubbliche è prevista un'apposita sezione nel modello MONIT/17 in sede di monitoraggio al 31/12/2017 nella quale dare atto degli importi utilizzati. La Provincia ha dato atto del pieno utilizzo di tutti gli spazi acquisiti sia mediante il patto nazionale verticale che nazionale orizzontale. Il mancato pieno utilizzo degli spazi acquisiti avrebbe comportato l'impossibilità di richiedere spazi nell'esercizio successivo, termine spostato al 2° anno successivo a quello dell'acquisizione dalla legge di bilancio 2018. Il patto nazionale orizzontale prevede la compensazione degli spazi ceduti o acquisiti da parte degli enti locali nell'arco temporale 2018 e 2019 nella misura del 50% per ciascuna annualità, mediante il miglioramento o il peggioramento del saldo obiettivo.

#### **Patto di solidarietà territoriale regionale**

Il DPCM 21 febbraio 2017 n. 21, ha disciplinato la redistribuzione di spazi finanziari anche a livello regionale mediante apposite intese regionali attraverso le quali favorire operazioni di investimento attraverso indebitamento o utilizzo degli avanzi di

amministrazione. Le Regioni possono autorizzare gli enti locali del proprio territorio a peggiorare il saldo per consentire esclusivamente un aumento degli impegni di spesa in conto capitale, purché sia garantito l'obiettivo complessivo a livello regionale mediante un contestuale miglioramento, di pari importo, dei saldi dei restanti enti locali della regione e della regione stessa. Pertanto gli enti che ritengono di non poter utilizzare gli spazi disponibili potranno cederli ad enti che invece dispongono di spazi insufficienti. Per il 2017 la Regione Emilia Romagna ha stabilito la data del 30 aprile per l'invio delle richieste di acquisizione o di cessione di spazi finanziari.

Ai fini della rideterminazione degli obiettivi complessivi, la Regione ha definito con propri atti criteri e modalità operative aggiuntive rispetto a quanto già stabilito dalla normativa nazionale per la distribuzione di spazi finanziari a livello regionale al fine di favorire gli interventi di sviluppo di interventi coerenti con la programmazione regionale per la quota da finanziare con debito o con avanzo di amministrazione. Anche in questo caso si è stabilito che gli enti non potessero avanzare richieste di spazi qualora gli investimenti realizzati con debito o avanzo avessero trovato copertura nel rispetto del proprio saldo. Gli enti hanno potuto presentare le proprie richieste di acquisizione o cessione di spazi entro il 30 aprile con comunicazione della distribuzione degli spazi finanziare entro il 31 maggio. La Provincia ha ritenuto di non procedere ad alcuna richiesta nè di acquisizione nè di cessione di spazi finanziari.

#### Monitoraggio al 31/12/2017

Nella tabella sottoriportata si evidenziano le risultanze del saldo di finanza pubblica rilevate in sede di monitoraggio alla data del 31/12/2017. Il saldo obiettivo è stato rispettato tenuto anche conto del peggioramento conseguente al recupero biennale degli spazi finanziari regionali acquisiti nel 2016.

#### Dati gestionali (stanziamenti FPV-accertamenti e impegni al 31/12/2017)

(dati in migliaia di euro)

A1	FONDO PLURIENNALE VINCOLATO DI ENTRATA PER SPESE CORRENTI	407
A2	Fondo pluriennale vincolato di entrata in conto capitale al netto della quota finanziata da debito	8.562
<b>A</b>	<b>F.do pluriennale di entrata (A1+A2)</b>	<b>8.969</b>
<b>B</b>	<b>Titolo 1 - Entrate tributarie</b>	<b>32.020</b>
<b>C</b>	<b>Titolo 2 - Trasferimenti correnti</b>	<b>13.070</b>
<b>D</b>	<b>Titolo 3 - Entrate extratributarie</b>	<b>7.724</b>
<b>E</b>	<b>Titolo 4 - Entrate in c/capitale</b>	<b>5.911</b>
<b>F</b>	<b>Titolo 5 - Entrate da riduzione di attività finanziarie</b>	<b>6.335</b>
	<b>Entrate finali valide ai fini dei saldi di finanza pubblica (=A+B+C+D+E+F)</b>	<b>74.029</b>
<b>G</b>	<b>Spazi finanziari acquisiti</b>	<b>1.511</b>
H1	Titolo 1 - Spese correnti al netto del fondo pluriennale vincolato	48.752
H2	Fondo pluriennale vincolato di parte corrente	285
H3	FCDE corrente al netto quota finanziata da avanzo	0
H4	Fondo contenzioso	0
<b>H</b>	<b>Titolo I Spese correnti valide ai fini dei saldi di finanza pubblica (H=H1+H2+H3+H4)</b>	<b>49.037</b>
I1	Titolo 2 - Spese in c/capitale al netto del Fondo pluriennale vincolato	4.829
I2	Fondo pluriennale vincolato in c/capitale al netto della quota finanziata da debito	9.781
<b>I</b>	<b>Titolo 2 - Spese in c/capitale valide ai fini dei saldi di finanza pubblica (I=I1+I2)</b>	<b>14.610</b>
<b>L</b>	<b>Titolo 3 - Spese per incremento di attività finanziarie</b>	<b>6.335</b>
	<b>SPESE FINALI VALIDE AI FINI DEI SALDI DI FINANZA PUBBLICA (=H+I+L)</b>	<b>69.982</b>
<b>M</b>	<b>COMPENSAZIONE REGIONALE ORIZZONTALE (COMMI DA 728 A 731 DELL'ART. 1 L. 208/2015)</b>	<b>5.237</b>
<b>N</b>	<b>SALDO TRA ENTRATE E SPESE FINALI VALIDE AI FINI DEI SALDI DI FINANZA PUBBLICA (N=A+B+C+D+E+F+G-H-I-L-M)</b>	<b>321</b>

Entro il 31 marzo prossimo si procederà con l'apposita certificazione digitale non appena sarà approvato e pubblicato il decreto a seguito del quale sarà resa disponibile sul portale del pareggio di bilancio.

### **Contabilità economico-patrimoniale**

In attuazione delle tempistiche previste per il completamento dell'attuazione della riforma contabile di cui al d. lgs. n. 118/2011, nel 2017 si è dato avvio alla contabilità economico patrimoniale con riclassificazione dell'inventario e riapertura dello Stato Patrimoniale alla data del 1/1/2016 sulla base dei nuovi criteri di classificazione e valutazione previsti dall'allegato 4/2 del citato decreto. Al 31/12/2016 si è pertanto proceduto alla redazione del Conto economico e dello Stato patrimoniale in base ai principi contabili armonizzati, confluiti nel Rendiconto per l'esercizio 2016.

Si rinvia all'apposita nota integrativa l'esposizione delle risultanze della contabilità economico-patrimoniale dell'esercizio 2017.

### **Enti e società partecipate**

La Provincia di Ravenna, come stabilito dalla Legge 190/2014 (legge di stabilità 2015), art. 1, comma 611, ha avviato il processo di razionalizzazione delle società e delle partecipazioni societarie possedute, in modo da conseguire la riduzione delle stesse ed ha pertanto approvato con delibera di Consiglio Provinciale n. 7 del 31/03/2015 il Piano di razionalizzazione delle partecipazioni societarie successivamente confermato con delibera di Consiglio provinciale n. 7 del 31/03/2016 - Relazione sui risultati conseguiti al piano operativo di razionalizzazione delle società e delle partecipazioni societarie quale risultanza dell'attuazione del Piano di razionalizzazione ai sensi dell'art. 1, comma 612, della Legge 23 dicembre 2014 n. 190.

Nel corso del 2016 è entrato in vigore il decreto legislativo n. 175/2016 *Testo Unico in materia di società partecipate dalla pubblica amministrazione*

(TUSP), integrato e modificato dal decreto legislativo 16 giugno 2017 n. 100, che rappresenta la nuova disciplina in materia di società partecipate.

L'art. 24 del D. Lgs. 175/2016 (TUSP), ha posto a carico delle amministrazioni pubbliche, titolari di partecipazioni societarie, l'obbligo di effettuare una ricognizione delle partecipazioni detenute, direttamente ed indirettamente, finalizzata ad una loro razionalizzazione o alienazione nei casi previsti dall'art. 20. L'operazione, di natura straordinaria, costituisce la base per una revisione periodica delle partecipazioni pubbliche, da effettuarsi annualmente secondo quanto previsto dal medesimo art. 20 del TUSP. Risulta significativo sottolineare come questa ulteriore revisione straordinaria costituisca per gli Enti territoriali, ai sensi dell'articolo 24 comma 2, aggiornamento del Piano operativo di razionalizzazione già adottato ai sensi dell'art. 1 co. 612 della l. n. 190/2014. Il rapporto con la precedente rilevazione impone un raccordo con le preesistenti disposizioni e la continuità con la precedente pianificazione, dovendosi privilegiare la coerenza con le azioni già intraprese in base alla stessa.

Pertanto in adempimento all'art 24 del TUSP si è approvato con delibera di Consiglio Provinciale n. 43 del 28/09/2017 il Piano di Revisione straordinaria obbligatoria delle partecipazioni direttamente e indirettamente detenute che ha disposto l'alienazione della partecipazione nella Società Parco della Salina di Cervia srl e confermato le alienazioni precedentemente deliberate ma non ancora divenute operative nelle società Ervet spa e Cepim spa.

Nel corso del 2017 si sono continuate a porre in essere le azioni contenute nel Piano di razionalizzazione delle partecipazioni societarie e si sono attivate le seguenti azioni:

- recesso della partecipazione detenuta in *Centuria RIT* deliberata dismissione con delibera di

Consiglio provinciale n. 25 del 10/05/2016 - Recesso dal 14/04/2017;

- recesso della partecipazione detenuta in *Fondazione Centro di Ricerche Marine* - deliberata dismissione con delibera di Consiglio provinciale n. 49 del 28/07/2016 - Recesso dal 01/01/2017;
- dal 01/03/2017 è divenuta pienamente operativa la società *AMR - agenzia mobilità romagnola srl consortile*;

La società *AmbRA s.r.l.*, nata nell'ambito del processo di riforma del sistema di trasporto pubblico locale, quale strumento per il coordinamento e la gestione delle funzioni convenzionate fra la Provincia di Ravenna ed i 18 Comuni del bacino ravennate, ha posto in essere un percorso di fusione/scissione con le altre due agenzie di mobilità della Romagna *AM* di Rimini e *ATR* di Forlì Cesena dando vita alla nuova società *AMR - agenzia mobilità romagnola srl consortile*. Il processo di razionalizzazione del sistema del Trasporto Pubblico Locale - *TPL* avviato dalla Regione Emilia Romagna ha previsto che Province e Comuni, al fine di semplificare la governance del sistema, dovessero attuare la fusione delle Agenzie Locali per la mobilità in coerenza con gli ambiti sovrabacinali già precedentemente definiti dalla Regione stessa.

E' inoltre proseguita l'attività di monitoraggio, raccolta dati e aggiornamento delle schede relative agli enti ed alle società partecipate della Provincia e del sito internet, integrando i documenti anche con lo scambio di informazioni tra i vari servizi dell'Ente. Si è inoltre provveduto a caricare ed aggiornare i dati sull'applicativo Partecipazioni sul sito del Ministero dell'Economia e delle finanze – Dipartimento del Tesoro.

Nel sito internet della Provincia alla sezione Amministrazione Trasparente/ Enti controllati sono consultabili gli elenchi degli enti e organismi strumentali e partecipati e con [apposito link sono consultabili i relativi bilanci](#).

#### **Bilancio consolidato**

Nel corso del 2017 si è lavorato alla redazione del primo bilancio consolidato della Provincia di Ravenna in conformità alle disposizioni del D. Lgs 118/2011 e dei suoi allegati, in particolare del principio contabile applicato del bilancio consolidato, allegato n. 4/4, nonché alle norme del codice civile in materia di bilancio di esercizio.

Con atto del Presidente n. 21 del 15/02/2017 sono stati individuati gli elenchi previsti dal principio applicato concernente il bilancio consolidato di cui all'allegato n. 4/4 del Decreto legislativo 23 giugno 2011, n. 118: il "Gruppo Amministrazione Pubblica della Provincia di Ravenna – GAP", composto dagli enti, le aziende e le società controllati o partecipati dalla Provincia e l'elenco degli enti, aziende e società controllati o partecipati dalla Provincia di Ravenna, i cui bilanci saranno oggetto di consolidamento per la predisposizione del bilancio consolidato per l'esercizio 2016. Sono entrati pertanto nell'elenco degli Enti consolidati per l'esercizio 2016 due società partecipate *Ravenna Holding spa* e *Ambra srl* ed *Acer Ravenna Azienda Casa Emilia Romagna* quale ente strumentale partecipato.

Con delibera di Consiglio Provinciale n. 41 del 28/09/2017 si è approvato, entro i termini previsti dalla normativa, il *Bilancio consolidato per l'esercizio 2016* costituito dal Conto Economico e Stato Patrimoniale e la *Relazione sulla gestione consolidata e Nota integrativa al bilancio consolidato* tutti predisposti ai sensi dell'Allegato 4/4 al D. Lgs. 118/2011 e s.m.i.

Il bilancio consolidato del Gruppo Amministrazione Pubblica della Provincia di Ravenna ne rappresenta la situazione economica, finanziaria e patrimoniale,



sopperendo alle carenze informative e valutative dei bilanci forniti disgiuntamente dai singoli componenti del gruppo e consentendo una visione d'insieme dell'attività svolta dall'ente attraverso il gruppo. Attribuisce altresì alla Provincia un nuovo strumento per programmare, gestire e controllare con maggiore efficacia il proprio Gruppo in quanto il consolidamento dei conti costituisce strumento per la rilevazione delle partite infragruppo e quindi dei rapporti finanziari reciproci, nonché per l'esame della situazione contabile, gestionale ed organizzativa, e quindi si traduce in indicatore utile anche per rispondere all'esigenza di individuazione di forme di governance adeguate per il Gruppo definito dal perimetro di consolidamento.

Come previsto dal D. Lgs. 118/2011, art. 11, comma 6, punto j) si è proceduto alla verifica dei crediti e debiti reciproci fra l'ente e i propri enti strumentali e società controllate con relativa asseverazione da parte del collegio dei revisori. Si rinvia ai relativi prospetti allegati.

**RISULTATO DI AMMINISTRAZIONE 2017**

## a) PARTE RESIDUI

## Attività:

Sopravvenienze attive	€.	38.520,39	
Eliminazione residui passivi	€.	1.573.330,04	
Avanzo di amministrazione 2016 non applicato	€.	5.710.238,82	€.
			7.322.089,25
Passività:			
Eliminazione residui attivi	€.	556.338,36	€.
			<u>556.338,36</u>
<b>Avanzo gestione residui</b>			<b>€.</b>
			<b><u><u>6.765.750,89</u></u></b>

## b) PARTE COMPETENZA CORRENTE

Entrate correnti - Titolo I	€.	32.020.122,48	
Entrate correnti - Titolo II	€.	13.070.182,95	
Entrate correnti - Titolo III	€.	7.723.837,09	
Avanzo di amministrazione da rendiconto 2016 applicato al titolo I della spesa	€.	5.917.989,55	
<b>FPV ENTRATA PARTE CORRENTE</b>		<u>420.485,81</u>	€.
			<u>59.152.617,88</u>
Spese correnti -Titolo I	€.	48.752.341,16	
Spese per rimborso prestiti –Titolo IV	€.	4.927.192,49	€.
			53.679.533,65
Spese in conto capitale finanziate con entrate correnti	€.	1.404.493,55	€.
			<u>1.404.493,55</u>
<b>FPV SPESA PARTE CORRENTE</b>		<u>284.946,72</u>	
<b>Avanzo gestione competenza corrente</b>			<b>€.</b>
			<b><u><u>3.783.643,96</u></u></b>

## c) PARTE COMPETENZA IN CONTO CAPITALE

Entrate in conto capitale – Titolo IV	€.	5.910.819,84	
Accensione di prestiti - Titolo VI	€.	209,10	
Entrate correnti che finanziano investimenti	€.	1.404.493,55	
Avanzo di amministrazione da Rendiconto 2016 applicato al titolo II della spesa	€.	6.012.369,45	
<b>FPV ENTRATA CONTO CAPITALE</b>		<u>9.673.564,39</u>	<u>23.001.456,33</u>
Spese in conto capitale - Titolo II	€.	4.829.302,84	€.
			<u>4.829.302,84</u>
<b>FPV SPESA CONTO CAPITALE</b>		<u>12.007.454,87</u>	
<b>Avanzo gestione competenza in conto capitale</b>			<b>€.</b>
			<b><u><u>6.164.698,62</u></u></b>
<b>d) AVANZO DI AMMINISTRAZIONE (a+b+c)</b>			<b>€.</b>
			<b><u><u>16.714.093,47</u></u></b>

## distinto in:

a) Parte accantonata	2.508.068,23
b) Parte vincolata	9.039.841,20
c) Parte destinata agli investimenti	2.131.599,77
e) Parte disponibile (+/-) *	3.034.584,27

Riclassificazione parte corrente

Titolo	PREVISIONE INIZIALE 2017	PREVISIONE ASSESTATA 2017	ACCERTATO 2017	Titolo	PREVISIONE INIZIALE 2017	PREVISIONE ASSESTATA 2017	IMPEGNATO 2017
<b>Titolo I</b>				<b>Titolo I</b>			
Imposta su RCA	16.300.000,00	16.100.000,00	16.230.558,93	Deleghe e contributi regionali vincolati	2.033.952,00	2.342.798,00	2.007.669,47
I.P.T.	11.900.000,00	12.200.000,00	12.421.169,38	Altre spese correnti vincolate	80.000,00	91.000,00	65.884,96
TOSAP	130.000,00	130.000,00	129.734,58	Oneri a carico provincia gestione t.p.l.	251.000,00	251.000,00	204.283,74
Tributo prov.le (5% TARI)	3.235.000,00	3.235.000,00	3.235.000,00	Spese di personale	8.865.500,00	8.973.500,00	8.490.823,23
Add. Energia elettrica	4.000,00	4.000,00	3.659,59	Altre spese di personale vincolate	80.000,00	80.000,00	38.934,89
				Spese per interessi	3.635.600,00	3.635.600,00	3.422.907,15
				Imposte e tasse	837.945,00	715.763,00	680.724,83
				Altre spese correnti (consumi, gestionali, contributi ecc.)	7.735.355,00	8.099.478,48	7.645.429,59
<b>Totale entrate tributarie (tit. I)</b>	<b>31.569.000,00</b>	<b>31.669.000,00</b>	<b>32.020.122,48</b>	Fondo restituzione trasferim. erariali	42.203,00	42.203,00	42.202,10
<b>Titolo II</b>				Restituzione allo Stato per incapienza fondo sperimentale riequilibrio	25.772.276,00	25.772.276,00	25.772.275,09
Deleghe e contributi regionali vincolati	2.033.651,00	2.342.798,00	2.007.669,47	Fondo di riserva	180.000,00	2.800,00	
Fondo sviluppo investimenti	-	-		Fondo crediti dubbia esigibilità	700.000,00	800.000,00	
Trasferimenti statali (*)	7.265.503,00	7.265.503,00	7.269.014,84	Fondo rischi spese legali	-	-	
Altri trasferimenti correnti vincolati	50.000,00	61.000,00	102.219,08	Spese reimputate sul 2017	420.485,81	394.594,61	381.206,11
Altri trasferimenti correnti non vincolati	60.504,00	60.504,00	142.936,17	FPV spesa parte corrente (2018)	320.000,00	284.946,72	
Contributo reg.le personale trasferito	600.000,00	600.000,00	567.808,85	<b>Totale spese correnti (tit. I)</b>	<b>50.954.316,81</b>	<b>51.485.959,81</b>	<b>48.752.341,16</b>
<b>impiego</b>	<b>2.096.000,00</b>	<b>2.096.000,00</b>	<b>2.091.000,00</b>	FPV spesa parte corrente (2018)			284.946,72
Contrib. Regionale per spese generali servizi per l'impiego	274.000,00	274.000,00	274.000,00				
Contrib. Regionale per spese generali ARPAE	68.000,00	68.000,00	44.600,00				
Contrib.costo personale polizia provinciale	500.000,00	570.000,00	570.934,54				
<b>Totale trasferimenti correnti (tit. II)</b>	<b>12.947.658,00</b>	<b>13.337.805,00</b>	<b>13.070.182,95</b>				
<b>Titolo III</b>				<b>Titolo IV</b>			
Entrate extratributarie vincolate	30.000,00	30.000,00	28.285,38	Quota capitale mutui e prestiti	4.946.100,00	4.946.100,00	4.927.192,49
Altre entrate proprie	1.803.273,00	1.821.273,00	2.064.283,91	Riduzione indebitamento	10.060.000,00	10.060.000,00	
Sanzioni codice della strada	4.500.000,00	4.500.000,00	5.529.724,14				
Altre sanzioni (caccia e pesca, ambiente)	60.000,00	60.000,00	64.618,68				
Fondo rotativo progettualità interna	80.000,00	80.000,00	36.924,98				
<b>Totale entrate extratributarie (tit.III)</b>	<b>6.473.273,00</b>	<b>6.491.273,00</b>	<b>7.723.837,09</b>	<b>Totale spese rimborso prestiti (tit. IV)</b>	<b>15.006.100,00</b>	<b>15.006.100,00</b>	<b>4.927.192,49</b>
<b>Avanzo</b>	<b>4.490.000,00</b>	<b>5.917.989,55</b>	<b>5.917.989,55</b>	<b>Totale (tit.I + tit.IV)+ FPV spesa</b>	<b>65.960.416,81</b>	<b>66.492.059,81</b>	<b>53.964.480,37</b>
<b>Totale entrate correnti (tit. I+II+III)+A</b>	<b>55.479.931,00</b>	<b>57.416.067,55</b>	<b>58.732.132,07</b>	Eccedenze per spese di investimento	-	1.404.493,55	1.404.493,55
FONDO PLURIENNALE VINCOLATO Parte Corrente	420.485,81	420.485,81	420.485,81				
<b>Totale entrate correnti (tit. I+II+III)+A+FPV</b>	<b>55.900.416,81</b>	<b>57.836.553,36</b>	<b>59.152.617,88</b>	<b>Totale (tit.I+tit.III+ecced. entr. correnti.)</b>	<b>65.960.416,81</b>	<b>67.896.553,36</b>	<b>55.368.973,92</b>
<b>Titolo IV</b>							
ENTRATE IN C/CAPITALE DESTINATE A SPESE CORRENTI (ALIENAZIONI PATRIMONIALI)	10.060.000,00	10.060.000,00					
<b>Totale</b>	<b>65.960.416,81</b>	<b>67.896.553,36</b>	<b>59.152.617,88</b>	<b>Totale</b>	<b>65.960.416,81</b>	<b>67.896.553,36</b>	<b>55.368.973,92</b>
				Risultato di gestione di parte corrente	-	-	3.783.643,96

Riclassificazione parte investimenti

RENDICONTO 2017

P/entrata

Titolo	PREVISIONE INIZIALE	PREVISIONE ASSESTATA	ACCERTATO
<b>Titolo IV</b>			
Deleghe e contributi regionali vincolati	1.326.680,75	5.612.180,75	2.411.694,84
Alienazioni patrimoniali	0,00	240.000,00	273.125,00
Trasferimenti statali in c/capitale	3.986.000,00	3.756.000,00	3.106.000,00
Contributi in c/capitale diversi	670.000,00	770.000,00	120.000,00
<b>Totale entrate in c/capitale (tit. IV)</b>	<b>5.982.680,75</b>	<b>10.378.180,75</b>	<b>5.910.819,84</b>

Titolo VI			
Mutui			209,10
Devoluzione mutui			
Prestiti obbligazionari			
<b>Totale entrate per accensione prestiti (tit. VI)</b>	<b>0,00</b>	<b>0,00</b>	<b>209,10</b>

<b>Eccedenza entrate correnti</b>	<b>0,00</b>	<b>1.404.493,55</b>	<b>1.404.493,55</b>
<b>Avanzo applicato</b>	<b>5.282.267,00</b>	<b>6.012.369,45</b>	<b>6.012.369,45</b>

FONDO PLURIENNALE VINCOLATO Conto Capitale 2017	9.673.564,39	9.673.564,39	9.673.564,39

<b>Totale entrate c/capitale (tit.IV+VI + AVANZO + eccedenze sit.ec.+FPV)</b>	<b>20.938.512,14</b>	<b>27.468.608,14</b>	<b>23.001.456,33</b>
---	----------------------	----------------------	----------------------

P/spesa

Titolo	PREVISIONE INIZIALE	PREVISIONE ASSESTATA	IMPEGNATO
<b>Titolo II</b>			
Deleghe regionali (TR)	776.680,75	3.801.680,75	174.514,09
Altri contributi vincolati (TS e TD)	4.656.000,00	4.406.000,00	-
Beni immobili (non finanz. da trasf.vinc.)	2.760.767,00	4.118.717,68	1.624.170,85
Beni mobili	330.000,00	330.000,00	186.124,00
Altre spese in conto capitale (restituzione trasferimenti in seguito a rendicontazione)	1.375.000,00	1.379.996,00	1.379.995,34
Incarichi professionali (verifiche sismiche)	116.500,00	116.500,00	98.702,56
Trasferimenti in c/capitale	50.000,00	232.000,00	232.000,00
<b>Totale Spese in conto capitale (tit. II)</b>	<b>10.064.947,75</b>	<b>14.384.894,43</b>	<b>3.695.506,84</b>

Spese reimputate sul 2017	4.027.964,52	1.174.254,04	1.133.796,00
Spese reimputate sul 2018 e seguenti	6.845.599,87	12.007.454,87	12.007.454,87

<b>Totale spese c/capitale (tit. II)</b>	<b>20.938.512,14</b>	<b>27.468.608,14</b>	<b>16.836.757,71</b>
--	----------------------	----------------------	----------------------

Controllo pareggio finanziario

- 6.164.698,62

**PIANO INVESTIMENTI 2017**

<b>RIEPILOGO PER CENTRO DI RESPONSABILITA'</b>		
<i>cdr</i>		<i>Progetti finanziati</i>
08	Risorse finanziarie, umane e reti	186.124,00
16	Attività Produttive	174.514,09
18	Lavori Pubblici	6.745.018,07
	<b>Totale</b>	<b>7.105.656,16</b>

di cui impegnato 2017

3.695.506,84

di cui reimputazioni

3.410.149,32

<b>RIEPILOGO PER FONTE DI FINANZIAMENTO</b>								
<i>cdr</i>	<i>Avanzo Vincolato da contrazione Mutui</i>	<i>Avanzo Vincolato da Trasferimenti</i>	<i>Trasferimenti Regionali</i>	<i>Trasferimenti Statali</i>	<i>Alienazioni Patrimoniali</i>	<i>Avanzo Vincoli Ente</i>	<i>Fondo Pluriennale Vincolato</i>	<i>TOTALE</i>
08	120.000,00					66.124,00		186.124,00
16			174.514,09					174.514,09
18	654.453,17	1.917.110,59	182.000,00	106.000,00	240.000,00	235.304,99	3.410.149,32	6.745.018,07
	<b>774.453,17</b>	<b>1.917.110,59</b>	<b>356.514,09</b>	<b>106.000,00</b>	<b>240.000,00</b>	<b>301.428,99</b>	<b>3.410.149,32</b>	<b>7.105.656,16</b>

## 08 RISORSE FINANZIARIE, UMANE E RE

<i>Codice inv.</i>	<i>Descrizione investimento</i>	<i>Cap. Spesa</i>	<i>Art. Spesa</i>	<i>Fonte Finanziamento</i>	<i>Progetti approvati</i>
776	Acquisto arredi ed attrezzature per gli edifici scolastici provinciali 2017	20815	10	AVM	120.000,00
441	INSTALLAZIONE NUOVI AUTOVELOX	23405	170	AVE	66.124,00

186.124,00

## 18 LAVORI PUBBLICI

<i>Codice inv.</i>	<i>Descrizione investimento</i>	<i>Cap. Spesa</i>	<i>Art. Spesa</i>	<i>Fonte Finanziamento</i>	<i>Progetti approvati</i>
	Restituzione contributo regionale per intervento NUOVO COLLEGAMENTO SP8 NAVIGLIO SUD E NAVIGLIO NORDD A BAGNACAVALLO - non realizzato	20807	10	AVE AVT	136.602,43 1.238.397,57
757	Realizzazione intersezione fra la SP118 Dismano e la SC Via Nuova mediante realizzazione di manufatto scatolare sullo scolo consorziale Torricchia in Comune di Ravenna	21801	10	TD TD AVM	60.000,00 60.000,00 60.000,00
96	INTERVENTI DI RIPRISTINO E RECUPERO PRESTAZIONALE DELLA SOVRASTRUTTURA STRADALE DI TRATTI DELLA RETE STRADALE PROVINCIALE DI INTERESSE REGIONALE DETERIORATA A CAUSA DELLE AVVERSITA' ATMOSFERICHE DELL'INVERNO 2016-2017	21801	10	TR	650.000,00
490	Esecuzione percorso ciclo-pedonale lungo la SP 71Bis dal confine con la Provincia di Forli-Cesena alla SS16 Adriatica in Comune di Cervia	21801	10 F010	TR AVM	250.000,00 1.200.000,00
503	Interventi di manutenzione straordinaria della rete stradale provinciale finalizzati alla tutela della sicurezza della circolazione anno 2016	21801	10	AVT	820.367,00
845	Realizzazione rotatoria in corrisp. dell'intersezione fra la SP253R San Vitale, la SC Via Vittorio Veneto e la SC Via Della Resistenza in Comune di Massa Lombarda (Sogg. attuatore Comune di Massa Lombarda)	21807	320	AVM	50.000,00
148	REALIZZAZIONE ROTATORIA PER MESSA IN SICUREZZA DELL'INTERSEZIONE AL KM 172+841 DELLA SS 16 CON LA VIA COMUNALE MARTIRI FANTINI E LA SP 254R (sogg. attuatore Comune di Cervia)	21807	320	TR	910.500,00
494	INV465 PERIZIA DI VARIANTE Razionalizzazione e messa in sicurezza con eliminazione punti critici ex ss 253 San Vitale tratto Russi-Lugo	21811	10	AVM	230.000,00
442	Verifiche sismiche su edifici scolastici 2017	22006	250	AVE	98.702,56
12	LAVORI DI RIQUALIFICAZIONE FUNZIONALE PROPEDEUTICI AL TRASFERIMENTO PARZIALE DELL'IPC OLIVETTI PRESSO LA SEDE DI VIA UMAGO DELL'IPS OLIVETTI - CALLEGARI E DEL LC DANTE ALIGHIERI	22001	50	AVM	321.000,00
20	Interventi di messa in sicurezza mediante risanamento conservativo del cornicione con mensole e rinnovo del sistema di captazione e deflusso delle acque meteoriche dei coperti della parte storica di una sede del LS BALLARDINI di Faenza	22001	50	AVM	30.000,00
756	Lavori di manutenzione straordinaria per il rinnovo e la parziale sostituzione del pacchetto di pavimentazione dell'ITC Morigia di Ravenna a seguito dei danni provocati dal fortuale del 28/6/2017	22001	50	AVM	68.000,00
89					

## 18 LAVORI PUBBLICI

<i>Codice inv.</i>	<i>Descrizione investimento</i>	<i>Cap. Spesa</i>	<i>Art. Spesa</i>	<i>Fonte Finanziamento</i>	<i>Progetti approvati</i>
295	Opere di completamento lavori di riqualificazione funzionale propedeutici al trasferimento parziale delle attività dell' IPC Olivetti presso la sede di via Umago dell'IPS OLIVETTI-CALLEGARI - Eliminazione barriere architettoniche	22001	50	AVM	31.460,00
319	INTERVENTO DI SOMMA URGENZA PER RIFACIMENTO IMPIANTO DI RILEVAZIONE INCENDI ITI BALDINI DI RAVENNA	22001	50	AVM	59.993,17
846	Interventi di abbattimento delle barriere architettoniche presso la sede dell'IPS Stoppa di Lugo (MUTUO BEI)	22001	40	AVM TS	94.000,00 106.000,00
308	Accorpamento sedi IPSAR Artusi di Riolo T. mediante realizzazione di moduli prefabbricati e modifiche interne 2017	22001	50	AP	240.000,00
267/17	RESTITUZIONE CONTRIBUTI IN C/CAPITALE ALLA REGIONE	20807	10	AVT	4.995,34
288	ELIMINAZIONE BARRIERE ARCHITETTONICHE PRESSO SEDE DI VIA UMAGO IPS OLIVETTI-CALLEGARI DI RAVENNA - REALIZZAZIONE DI SERVIZIO IGIENICO ACCESSIBILE	22001	50	AD	25.000,00

Impegnato 2017

3.334.868,75

Reimputazioni

3.410.149,32

TOALE 2017

6.745.018,07



## 16 TURISMO E ATTIVITA PRODUTTIVE

<i>Codice inv.</i>	<i>Descrizione investimento</i>	<i>Cap. Spesa</i>	<i>Art. Spesa</i>	<i>Fonte Finanziamento</i>	<i>Progetti approvati</i>
305	CONTRIBUTI IN CONTO CAPITALE PMI COMMERCIO	21617	33	TR	174.514,09
					<u>174.514,09</u>

**ELENCO INVESTIMENTI FINANZIATI CON DIVERSO UTILIZZO DI ECONOMIE ACCERTATE SU MUTUI - AVM  
ANNO 2017**

N.	Progetto	Delibera progetto	Importo	Impegno	CAP/Art.	Note
1	LAVORI DI ADEGUAMENTO NORMATIVO PER IL SUPERAMENTO DELLE BARRIERE ARCHITETTONICHE DELLA SEDE DELL'ISTITUTO PROFESSIONALE STATALE "E.STOPPA" DI LUGO CUP J46E1000440003	Delibera di Consiglio Provinciale n. 20 del 02/05/2017 e Provvedimento n. 544 del 09/05/2017	€ 200.000,00	2017/509	22001/040	Lavori finanziati con: - cofinanziamento a carico MIUR per € 106.000,00; - quota d'avanzo vincolato da contrazione di mutui Carige per € 94.000,00
2	LAVORI DI RIQUALIFICAZIONE FUNZIONALE PROPEDEUTICI AL TRASFERIMENTO PARZIALE DELLE ATTIVITÀ DELL'I.P.C. "OLIVETTI" PRESSO LA SEDE DI VIA UMAGO DELL'ISTITUTO PROFESSIONALE STATALE "OLIVETTI - CALLEGARI" ED AL TRASFERIMENTO DELLE SUCCURSALI DEL LICEO CLASSICO PRESSO LA SEDE SCOLASTICA DI VIA NINO BIXIO - CUP J64H17000290003	Delibera di Consiglio Provinciale n. 21 del 02/05/2017 e Atto Presidente n. 57 del 18/05/2017	€ 321.000,00	2017/515	22001/050	Lavori finanziati mediante utilizzo di quota dell'avanzo vincolato da contrazione di mutui Carige di cui al cap 22001/50.
3	INTERVENTO DI SOMMA URGENZA, DISPOSTO AI SENSI DELL'ART. 163 DEL DECRETO LEGISLATIVO 18 APRILE 2016, N.50 PER IL RIFACIMENTO DELL'IMPIANTO DI RILEVAZIONE INCENDI DELL'ISTITUTO TECNICO INDUSTRIALE "N. BALDINI" DI RAVENNA. CUP J64H17000270003	Atto Presidente n. 55 del 16/05/2017	€ 60.000,00	2017/730	22001/050	Lavori finanziati mediante utilizzo di quota dell'avanzo vincolato da contrazione di mutui Unicredit di cui al cap 22001/50.
4	FORNITURA DI ARREDI PER GLI ISTITUTI SCOLASTICI PROVINCIALI PER L'ANNO SCOLASTICO 2017/2018 CIG 713434688F e CIG ZEB202E283	Delibera di Consiglio Provinciale n.31 del 23/06/2017	€ 120.000,00	2017/564	20815/010	Lavori finanziati mediante utilizzo di quota dell'avanzo vincolato da contrazione di mutui proveninente da mutui Cassa Depositi e Prestiti estinti anticipatamente
5	LAVORI DI RAZIONALIZZAZIONE DELL'INTERSEZIONE FRA LA SP 118 DISMANO E LA SC VIA NUOVA MEDIANTE REALIZZAZIONE DI NUOVO MANUFATTO SCATOLARE SULLO SCOLO CONSORZIALE TORRICCHIA IN COMUNE DI RAVENNA - CUP J61B16000200003	Atto Presidente n. 91 del 24/08/2017	€ 60.000,00	2017/769	21801/010	Lavori finanziati mediante: - quota dell'avanzo vincolato da contrazione di mutui: devoluzione mutui CDP per € 57.320,00; - per € 2.680,00 con fondi propri.
6	INTERVENTI FINALIZZATI ALLA ELIMINAZIONE DELLE BARRIERE ARCHITETTONICHE PRESSO LA SEDE DI VIA UMAGO DELL'IPS "OLIVETTI-CALLEGARI" DI RAVENNA CUP J66J17000650003	Atto Presidente n. 118 del 25/10/2017	€ 32.000,00	2017/885	22001/050	Lavori finanziati mediante: - quota dell'avanzo vincolato da contrazione di mutui: devoluzione mutui CDP per € 31.460,00; - per € 540,00 con fondi propri.

**ELENCO INVESTIMENTI FINANZIATI CON DIVERSO UTILIZZO DI ECONOMIE ACCERTATE SU MUTUI - AVM  
ANNO 2017**

N.	Progetto	Delibera progetto	Importo	Impegno	CAP/Art.	Note
7	LAVORI DI MANUTENZIONE STRAORDINARIA PER LA SOSTITUZIONE DEL PACCHETTO DI PAVIMENTAZIONE DELLA PALESTRA DELL'ISTITUTO TECNICO PER GEOMETRI "C.MORIGIA" VIA MARCONI , N.6 DI RAVENNA A SEGUITO DEI DANNI PROVOCATI DAL FORTUNALE DEL 28 GIUGNO 2017. CUP J64H17000670003	Atto Presidente n. 119 del 25/10/2017	€ 68.000,00	2017/874	22001/050	Lavori finanziati mediante utilizzo di quota dell'avanzo vincolato da contrazione di mutui: devoluzione mutui Cassa Depositi e Prestiti
8	INTERVENTI DI MESSA IN SICUREZZA MEDIANTE RISANAMENTO CONSERVATIVO DEL CORNICIONE CON MENSOLE E RINNOVO DEL SISTEMA DI CAPTAZIONE E DEFLUSSO DELLA ACQUE METEORICHE DEI COPERTI DELLA PARTE STORICA DI UNA DELLE SEDI DEL LICEO FAENZA G. BALLARDINI" SITA IN C.SO BACCARINI 17 - VIA CAMPIDORI - FAENZA CUP J26J17000350003	Atto Presidente n. 123 del 06/11/2017	€ 30.000,00	2017/899	22001/050	Lavori finanziati mediante utilizzo di quota dell'avanzo vincolato da contrazione di mutui: devoluzione mutui Cassa Depositi e Prestiti
9	TRASFERIMENTO DI CAPITALE AL COMUNE DI MASSALOMBARDA PER LA REALIZZAZIONE DI NUOVA ROTATORIA IN CORRISPONDENZA DELLA INTERSEZIONE TRA LA SP. N 253 R.S.VITALE E LA S.C VITTORIO VENETO E LA S.C. DELLA RESISTENZA RICADENTE NEL TERRITORIO DEL COMUNE DI MASSALOMBARDA	Delibera di Consiglio Provinciale n.34 del 10/05/2016 e Provvedimento n 1284 del 21/11/2017	€ 50.000,00	2017/966	21807/320	Lavori finanziati mediante utilizzo di quota dell'avanzo vincolato da contrazione di mutui: devoluzione mutui Cassa Depositi e Prestiti
10	RAZIONALIZZAZIONE E MESSA IN SICUREZZA CON ELIMINAZIONE PUNTI CRITICI LUNGO LA EX SS 253 SAN VITALE, TRATTO RUSSI - LUGO - 1° LOTTO - APPROVAZIONE 2ª PERIZIA DI VARIANTE E SUPPLETIVA CUP J74E090000030002	Atto Presidente n. 163 del 27/12/2017	€ 230.000,00	2017/1100	21811/010	Lavori finanziati mediante utilizzo di quota dell'avanzo vincolato da contrazione di mutui: devoluzione mutui Cassa Depositi e Prestiti
		<b>TOTALE</b>	<b>€ 1.171.000,00</b>			

**CERTIFICAZIONE PARAMETRI OBIETTIVI AI FINI DELL' ACCERTAMENTO DELLE CONDIZIONI DI ENTE STRUTTURALMENTE DEFICITARIO PER IL TRIENNIO 2013-2015 - D.M. 18 FEBBRAIO 2013**

**PROVINCIA DI RAVENNA**

**CODICE ENTE**

**2080660000**

Approvazione rendiconto dell'esercizio 2017

**SI**

**parametri da considerare per l'individuazione delle condizioni strutturalmente deficitarie**

1)	Valore negativo del risultato contabile di gestione superiore in termini di valore assoluto al 2,5 per cento rispetto alle entrate correnti (a tali fini al risultato contabile si aggiunge l'avanzo di amministrazione utilizzato per le spese di investimento);			<b>NO</b>
2)	Volume dei residui passivi complessivi provenienti dal titolo I superiore al 50 per cento degli impegni della medesima spesa corrente (al netto del valore pari ai residui attivi da contributi e trasferimenti correnti dalla regione nonché da contributi e trasferimenti della regione per funzioni delegate);			<b>SI'</b>
3)	Volume complessivo delle spese di personale a vario titolo rapportato al volume complessivo delle entrate correnti desumibili dai titoli I, II e III superiore al 38 per cento (al netto dei contributi regionali nonché di altri enti pubblici finalizzati a finanziare spese di personale);			<b>NO</b>
4)	Consistenza dei debiti di finanziamento non assistiti da contribuzioni superiore al 160 per cento per gli enti che presentano un risultato contabile di gestione positivo e superiore al 140 per cento per gli enti che presentano un risultato contabile di gestione negativo rispetto alle entrate correnti desumibili dai titoli I, II e III (fermo restando il rispetto del limite di indebitamento di cui all'art. 204 del tuoeI);			<b>SI</b>
5)	Consistenza dei debiti fuori bilancio formatisi nel corso dell'esercizio superiore al 1 per cento rispetto ai valori di accertamento delle entrate correnti (l'indice si considera negativo ove tale soglia venga superata in tutti gli ultimi tre anni);			<b>NO</b>
6)	Eventuale esistenza al 31 dicembre di anticipazioni di tesoreria non rimborsate superiori al 5 per cento rispetto alle entrate correnti;			<b>NO</b>
7)	Esistenza di procedimenti di esecuzione forzata superiore allo 0,5 per cento delle spese correnti;			<b>NO</b>
8)	Ripiano squilibri in sede di provvedimento di salvaguardia di cui all'art. 193 del tuoeI riferito allo stesso esercizio con misure di alienazione di beni patrimoniali e/o avanzo di amministrazione superiore al 5% dei valori della spesa corrente.			<b>NO</b>

Si attesta che i parametri suindicati sono stati determinati in base alle risultanze amministrativo-contabili dell'ente.

Ravenna, 28/2/2018

Il Responsabile del Servizio Finanziario  
(dott.ssa Silva Bassani)

## Elenco crediti stralciati

Provincia di Ravenna  
Rendiconto 2017

Allegato 8)

Tit.	CdR	Anno	Numeri	Sub	Descrizione accertamento	Descrizione variazione	Data Var.	Tipo var.	Importo
3	0802	2015	11	1	ACCORDO AI SENSI ART.15 L.241/1990 PER LA CONCESSIONE IN USO AL COMUNE DI RAVENNA DI AREA DI PROPRIETA' DELLA PROV.RA FINALIZZATA ALLA REALIZZAZ. DI UN PARCHEGGIO PUBBLICO VIA PORT'AUREA	contratto partito ad agosto 2015-solo una rata	27/07/2016	INS	- 7.500,00
3	0802	2015	166	1	Rimborso spese per fornitura idrica relativa al periodo 01/09/98 al 31/12/14-Tabaccheria Ramiro Recine	rideterminazione quota a seguito di transazione	05/08/2016	INS	- 11.169,18
<b>TOTALE ELIMINATI</b>									<b>- 18.669,18</b>

**Nota:**

**I crediti elencati sono stati stralciati dalla contabilità finanziaria in sede di riaccertamento 2016.**

**L'accantonamento nel Fondo svalutazione crediti ai fini della contabilità economico-patrimoniale è stato effettuato in occasione del Rendiconto 2017.**



Art. 41, comma 1 del D.L. n. 66/2014 convertito con legge n. 89/2014, in riferimento ai tempi di pagamento relativi all'esercizio 2017 - **Rendiconto 2017**

SI ATTESTA

Che l'indicatore annuale di tempestività dei pagamenti di cui al D.lgs. n. 33/2013, calcolato secondo le indicazioni cui al D.P.C.M. del 22/9/2014 e pubblicato nella sezione Amministrazione Trasparente del sito istituzionale dell'Ente, per l'anno 2017 è pari a -5,94 giorni.

L'indice è stato calcolato come la somma, per ciascuna fattura emessa a titolo corrispettivo di una transazione commerciale, dei giorni effettivi intercorrenti tra la data di scadenza della fattura o richiesta equivalente di pagamento e la data di pagamento ai fornitori moltiplicata per l'importo dovuto, rapportata alla somma degli importi pagati nel periodo di riferimento.

Si attesta inoltre che l'importo dei pagamenti relativi a transazioni commerciali effettuati dopo la scadenza dei termini previsti dal decreto legislativo 9 ottobre 2002, n. 231 ammonta ad euro 259.949,62 considerando i ritardi a partire da un giorno oltre la scadenza.

Per favorire la tempestività dei pagamenti, il servizio bilancio provvede a monitorare periodicamente lo stato delle fatture in attesa di pagamento effettuando le opportune segnalazioni ai servizi e fornendo le indicazioni tecnico/procedurali per ottimizzare i tempi di trasmissione delle liquidazioni all'ufficio mandati.

IL PRESIDENTE

*Michele de Pascale*

IL DIRIGENTE DEL SETTORE

Risorse Finanziarie, Umane e Reti

*Silva Bassani*

Ravenna, 1/3/2018

**MONITORAGGIO DELLE RISULTANZE DEL SALDO DI FINANZA PUBBLICA AI SENSI DEL COMMA 469 DELL'ARTICOLO 1 DELLA  
LEGGE 11/12/2016, N. 232  
(LEGGE DI BILANCIO 2017)**

**CITTA' METROPOLITANE - PROVINCE - COMUNI**

**PROV RAVENNA**

**(migliaia di euro)**

		Sezione 1	
		Previsioni di competenza 2017(1)	Dati gestionali (stanziamenti FPV/accertamenti e impegni) al II Semestre 2017
		(a)	(b)
A1) Fondo pluriennale vincolato di entrata per spese correnti (dal 2020 quota finanziata da entrate finali) (2)	+	407	407
A2) Fondo pluriennale vincolato di entrata in conto capitale al netto della quota finanziata da debito (dal 2020 quota finanziata da entrate finali) (2)	+	8.562	8.562
A3) Fondo pluriennale vincolato di entrata che finanzia gli impegni cancellati definitivamente dopo l'approvazione del rendiconto dell'anno precedente (2)	-		
<b>A) Fondo pluriennale vincolato di entrata (A1 + A2 - A3)</b>	+	8.969	8.969
<b>B) Titolo 1 - Entrate correnti di natura tributaria, contributiva e perequativa</b>	+	31.669	32.020
<b>C) Titolo 2 - Trasferimenti correnti validi ai fini dei saldi finanza pubblica</b>	+	13.338	13.070
<b>D) Titolo 3 - Entrate extratributarie</b>	+	6.491	7.724
<b>E) Titolo 4 - Entrate in c/capitale</b>	+	20.438	5.911
<b>F) Titolo 5 - Entrate da riduzione di attività finanziarie</b>	+	10.000	6.335
<b>G) SPAZI FINANZIARI ACQUISITI (3)</b>	+	0	0
H1) Titolo 1 - Spese correnti al netto del fondo pluriennale vincolato	+	51.201	48.752
H2) Fondo pluriennale vincolato di parte corrente (dal 2020 quota finanziata da entrate finali) (2)	+	285	285
H3) Fondo crediti di dubbia esigibilità di parte corrente (4)	-	800	
H4) Fondo contenzioso (destinato a confluire nel risultato di amministrazione) (5)	-		
H5) Altri accantonamenti (destinati a confluire nel risultato di amministrazione) (5)	-		
<b>H) Titolo 1 - Spese correnti valide ai fini dei saldi di finanza pubblica (H=H1+H2-H3-H4-H5)</b>	-	50.686	49.037
I1) Titolo 2 - Spese in c/ capitale al netto del fondo pluriennale vincolato	+	15.461	4.829
I2) Fondo pluriennale vincolato in c/capitale al netto delle quote finanziate da debito (dal 2020 quota finanziata da entrate finali) (2)	+	9.781	9.781
I3) Fondo crediti di dubbia esigibilità in c/capitale (4)	-		
I4) Altri accantonamenti (destinati a confluire nel risultato di amministrazione) (5)	-		
<b>I) Titolo 2 - Spese in c/capitale valide ai fini dei saldi di finanza pubblica (I=I1+I2-I3-I4)</b>	-	25.242	14.610
<b>L) Titolo 3 - Spese per incremento di attività finanziaria</b>	-	10.000	6.335
<b>M) SPAZI FINANZIARI CEDUTI (3)</b>	-	3.726	3.726
<b>N) SALDO TRA ENTRATE E SPESE FINALI VALIDE AI FINI DEI SALDI DI FINANZA PUBBLICA (N=A+B+C+D+E+F+G-H-I-L-M)</b>		1.251	321
<b>O) OBIETTIVO DI SALDO FINALE DI COMPETENZA 2017</b>		0	0
<b>P) DIFFERENZA TRA IL SALDO TRA ENTRATE E SPESE FINALI E OBIETTIVO DI SALDO FINALE DI COMPETENZA (N-O) (6)</b>		1.251	321

**MONIT/17**

**Sezione 2 RIDETERMINAZIONE OBIETTIVO DI SALDO FINALE DI COMPETENZA 2017 PER MANCATO UTILIZZO SPAZI ACQUISITI CON I PATTI DI SOLIDARIETA' 2017**

**(migliaia di euro)**

RECUPERO SPAZI ACQUISITI NELL'ANNO 2017 E NON UTILIZZATI		Previsioni di competenza 2017 (1)	Dati gestionali (stanziamenti FPV/accertamenti e impegni) al II Semestre 2017
		(a)	(b)
		<b>1) SPAZI FINANZIARI ACQUISITI con il Patto di "SOLIDARIETA' NAZIONALE VERTICALE" ai sensi dei commi 485 e segg., art. 1, legge n. 232/2016</b>	+

2) IMPEGNI DI SPESA IN CONTO CAPITALE per investimenti assunti a valere sugli spazi acquisiti con il Patto di "SOLIDARIETA' NAZIONALE VERTICALE", ai sensi dei commi 485 e segg., art. 1, legge n. 232/2016 e relativi ad opere pubbliche oggetto di monitoraggio BDAP-MOP ai sensi del D. Lgs n. 229/2011	267	267
2A) di cui Fondo pluriennale vincolato in c/capitale al netto della quota finanziata da debito (Opere pubbliche - BDAP MOP)		
2B) IMPEGNI DI SPESA IN CONTO CAPITALE per investimenti assunti a valere sugli spazi acquisiti con il Patto di "SOLIDARIETA' NAZIONALE VERTICALE", ai sensi dei commi 485 e segg., art. 1, legge n. 232/2016 e NON oggetto di monitoraggio BDAP-MOP ai sensi del D. Lgs n. 229/2011 (Altri investimenti e trasferimenti di funzioni delegate per edilizia scolastica ai sensi del comma 488-bis, art. 1, legge n. 232/2016)	131	131
3) SPAZI FINANZIARI ACQUISITI con il Patto di "SOLIDARIETA' NAZIONALE VERTICALE" e NON UTILIZZATI per IMPEGNI DI SPESA IN CONTO CAPITALE per investimenti di cui ai commi 485 e segg., art. 1, legge n. 232/2016. (3 = 1 - 2 -2B)	0	0
4) SPAZI FINANZIARI ACQUISITI con le INTESE REGIONALI 2017, ai sensi dell'art. 2 del D.P.C.M. n. 21/2017.	0	0
5) IMPEGNI DI SPESA IN CONTO CAPITALE per investimenti assunti a valere sugli spazi acquisiti con le INTESE REGIONALI 2017, ai sensi dell'art. 2 del D.P.C.M. n. 21/2017 e relativi ad opere pubbliche oggetto di monitoraggio BDAP-MOP ai sensi del D. Lgs n. 229/2011		
5A) di cui Fondo pluriennale vincolato in c/capitale al netto della quota finanziata da debito (Opere pubbliche - BDAP MOP)		
5B) IMPEGNI DI SPESA IN CONTO CAPITALE per investimenti assunti a valere sugli spazi acquisiti con le INTESE REGIONALI 2017, ai sensi dell'art. 2 del D.P.C.M. n. 21/2017 e NON oggetto di monitoraggio BDAP-MOP ai sensi del D. Lgs n. 229/2011 (Altri investimenti)		
6) SPAZI FINANZIARI ACQUISITI con le INTESE REGIONALI 2017 e NON UTILIZZATI per IMPEGNI DI SPESA IN CONTO CAPITALE per investimenti ai sensi dell'art. 2 del D.P.C.M. n. 21/2017. (6 = 4 - 5 -5B)	0	0
7) SPAZI FINANZIARI ACQUISITI con il Patto di "SOLIDARIETA' NAZIONALE ORIZZONTALE", ai sensi dell'art. 4 del D.P.C.M. n. 21/2017.	1.113	1.113
8) IMPEGNI DI SPESA IN CONTO CAPITALE per investimenti assunti a valere sugli spazi acquisiti con il Patto di "SOLIDARIETA' NAZIONALE ORIZZONTALE", ai sensi dell'art. 4 del D.P.C.M. n. 21/2017 e relativi ad opere pubbliche oggetto di monitoraggio BDAP-MOP ai sensi del D. Lgs n. 229/2011.	1.058	1.058
8A) di cui Fondo pluriennale vincolato in c/capitale al netto della quota finanziata da debito (Opere pubbliche - BDAP MOP)	190	
8B) IMPEGNI DI SPESA IN CONTO CAPITALE per investimenti assunti a valere sugli spazi acquisiti con il Patto di "SOLIDARIETA' NAZIONALE ORIZZONTALE", ai sensi dell'art. 4 del D.P.C.M. n. 21/2017 e NON oggetto di monitoraggio BDAP-MOP ai sensi del D. Lgs n. 229/2011 (Altri investimenti)	55	55
9) SPAZI FINANZIARI ACQUISITI con il Patto di "SOLIDARIETA' NAZIONALE ORIZZONTALE" e NON UTILIZZATI per IMPEGNI DI SPESA IN CONTO CAPITALE per investimenti, ai sensi dell'art. 4 del D.P.C.M. n. 21/2017. (9 = 7 - 8 -8B)	0	0
Q) OBIETTIVO DI SALDO FINALE DI COMPETENZA 2017 RIDETERMINATO a seguito del recupero degli spazi finanziari acquisiti nell'anno 2017 e NON utilizzati (Q = O + 3 + 6 +9)	0	0
R) DIFFERENZA TRA IL SALDO TRA ENTRATE E SPESE FINALI E OBIETTIVO DI SALDO FINALE DI COMPETENZA RIDETERMINATO (R = N-Q) (6)	1.251	321

#### Note

1) Nella colonna a), in sede di monitoraggio al 30 giugno 2017 inserire i dati relativi alla previsione iniziale o, in caso di variazioni di bilancio approvate alla data del 30 giugno 2017, i dati relativi alla previsione assestata (comprendente le variazioni approvate alla data del 30 giugno 2017). In sede di monitoraggio al 31 dicembre 2017 inserire i dati relativi alla previsione definitiva (comprendente tutte le variazioni approvate nel corso dell'esercizio). Nella colonna b), in sede di monitoraggio al 30 giugno 2017 inserire i dati gestionali alla data del 30 giugno 2017. In sede di monitoraggio al 31 dicembre 2017 inserire i dati di preconsuntivo.

2) In sede di monitoraggio al 30 giugno 2017 inserire i dati relativi alla previsione iniziale o, in caso di variazioni di bilancio approvate alla data del 30 giugno 2017, i dati relativi alla previsione assestata (comprendente le variazioni approvate alla data del 30 giugno 2017). In sede di monitoraggio al 31 dicembre indicare l'importo di preconsuntivo.

3) Nelle voci G ed M sono riportati gli effetti complessivi derivanti dagli spazi finanziari acquisiti e/o ceduti a seguito della partecipazione ai patti di solidarietà degli anni precedenti, nonché della partecipazione ai patti nazionali e alle Intese regionali nel 2017. Gli importi sono inseriti automaticamente dal sistema, sia nella colonna (a) che nella colonna (b) e derivano dalla cella (v) del modello VAR/PATTI/2017 dell'ente, visualizzabile sull'applicativo web all'indirizzo "http://pareggiobilancio.mef.gov.it". In particolare, se il valore nella cella (v) è negativo, gli spazi finanziari complessivamente acquisiti (maggiore capacità di spesa) saranno riportati in valore assoluto nella corrispondente cella G del prospetto MONIT/17. Se il valore nella cella (v) è positivo, gli spazi finanziari complessivamente ceduti (minore capacità di spesa) saranno riportati nella corrispondente cella M del prospetto MONIT/17.

4) Al fine di garantire una corretta verifica dell'effettivo rispetto del saldo, compilare solo la voce relativa alla previsione (colonna a), indicando il fondo crediti di dubbia esigibilità al netto dell'eventuale quota finanziata dall'avanzo (iscritto in variazione a seguito dell'approvazione del rendiconto).

5) Compilare solo la voce relativa alla previsione (colonna a). I fondi di riserva e i fondi speciali non sono destinati a confluire nel risultato di amministrazione. Indicare solo i fondi non finanziati dall'avanzo.

6) Ai fini della verifica del rispetto dell'obiettivo di saldo finale di competenza rileva la sola situazione annuale (al 31 dicembre 2017) relativa ai dati gestionali di cui alla colonna b). A tal fine viene presa in considerazione solo ed esclusivamente la Differenza tra il Saldo tra Entrate e Spese finali valide ai fini dei saldi di finanza pubblica e l'Obiettivo di saldo finale di competenza, rideterminato a seguito dei recuperi degli spazi acquisiti con i patti nazionali e le Intese regionali nel 2017 e non utilizzati per le finalità sottese (vedi dettaglio nella Sezione 2 - cella R). In caso di differenza positiva o pari a 0, il pareggio è stato conseguito. In caso di differenza negativa, il pareggio non è stato conseguito.



**Provincia di Ravenna**

Oggetto: Asseverazione crediti e debiti reciproci ART.11, COMMA 6, LETT J) DEL DLGS 118/2011 -  
PROVINCIA DI RAVENNA

In data 15/02/2018 sono state trasmesse agli organismi partecipati (come riportato in allegato) lettere di circolarizzazione dei debiti e dei crediti reciproci con richiesta dei saldi al 31/12/2017.

Di seguito si riporta l'elenco degli organismi partecipati a cui è stata inviata la richiesta:

1. AMR Agenzia per la mobilità romagnola srl consortile- ex Ambra - Agenzia per la mobilità del bacino di Ravenna srl
2. Ce.P.I.M Centro Padano Interscambio merci Spa - Interporto di Parma
3. Centuria Agenzia per l'Innovazione della Romagna (recesso dal 14/4/17)
4. Delta 2000 Società consortile a.rll
5. Ervet - Emilia Romagna valorizzazione economica territorio
6. L'Altra Romagna società consortile a. rl
7. LEPIDA S.p.A.
8. Parco della Salina di Cervia srl
9. Ravenna Holding Spa
10. Stepra - soc. cons. a r.l. - Sviluppo Territoriale della Provincia di Ravenna

Le società contattate hanno risposto e restituito alla Provincia l'asseverazione dei rispettivi organi di revisione ad eccezione delle seguenti:

- LEPIDA S.p.A.
- Stepra
- Ervet

Per le risposte ricevute si assevera la coincidenza dei saldi indicati dagli organismi partecipati con gli importi presenti nella contabilità della Provincia.

Ravenna, lì 16/03/2018

**IL COLLEGIO DEI REVISORI**

F.to Carrà Riccardo

F.to Giardini Tiziana

VERIFICHE CONTABILI DEBITI E CREDITI SU PARTECIPAZIONI ART. 11 COMMA 6 LETT J) D.LGS. 118/2011 - AL 31/12/2017

Denominazione partecipazione	Tipologia di risposta	Anno di rif.	Descrizione	Dati organismo partecipato		Dati Provincia		Conformità	Note
				Ammontare debito	Ammontare credito	Ammontare debito	Ammontare credito		
AMR srl	nota pg 2018/4935	2017	contributo consortile anno 2017	-	35.987,12	35.987,12		SI	Pagato con mandato n. 349 e 350 del 01/02/2018
AMR srl	nota pg 2018/4935	2017	Contributo per secondo accordo attuativo della convenzione rep 4393 del 25/8/2009, di cui al rep 4585 del 30/12/10 anno 2017	-	43.166,00	43.166,00		SI	fattura ancora da emettere
AMR srl	nota pg 2018/4935	2014	Quota residua progetto GIM provv.to 2015/3940		38.902,28	38.902,28		SI	Acc.ti 2014/210 e 2014/211 non ancora incassati
AMR srl	nota pg 2018/4935	2017	riparto eccedenza patrimonio netto contabile	90.031,52			90.031,52	SI	nota pg 17/22941
Centuria AIR Agenzia per l'Innovazione della Romagna	nota pg 2018/5588	2017	non risultano debiti e crediti	-	-	-	-	SI	situazione coincidente
Ce.P.I.M. Centro Padano Interscambio Merci S.p.A. - Parma	nota pg 2018/4420	2017	non risultano debiti e crediti	-	-	-	-	SI	situazione coincidente
Delta 2000 Soc. Cons. a R.L.	nota pg 2018/5528	2017	non risultano debiti e crediti	-	-	-	-	SI	situazione coincidente
Ervet	n.p.	2017	non risultano debiti e crediti	-	-	-	-		non pervenuta. nella contabilità della provincia non risultano crediti né debiti
L'Altra Romagna Soc. Cons.a R.L.	nota pg 2018/4224	2017	non risultano debiti e crediti		-	-	-	SI	situazione coincidente
Lepida S.p.A.	n.p.	2017	non risultano debiti e crediti	-	-	-	-		non pervenuta. nella contabilità della provincia non risultano crediti né debiti
Parco della Salina di Cervia S.R.L.	nota Pg 2018/4509	2017	non risultano debiti e crediti	-	-	-	-	SI	situazione coincidente
Ravenna Holding	nota Pg 2018/4058	2017	non risultano debiti e crediti	-	-	-	-	SI	situazione coincidente
STEPRA Soc. Cons. a r.l. - Sviluppo territoriale della Provincia di Ravenna	np	2017	non risultano debiti e crediti						non pervenuta. nella contabilità della provincia non risultano crediti né debiti

**PARTECIPAZIONI AZIONARIE E QUOTE DI SOCIETA' ED ENTI  
SITUAZIONE PATRIMONIALE ANNO 2017**

Allegato 12)

Le società/enti sono ordinate in base alla quota percentuale per ciascuna tipologia di partecipazione

	Società/ Ente	Quota di partecipazione al 31/12/2016	Variazioni 2017	Quota di partecipazione al 31/12/2017	Quota %	Valore nominale partecipazione	Cap. soc. deliberato al 31/12/2016	Cap. soc. versato al 31/12/2016	P.N. al 31/12/2016	Valore della partecipazione al P.N.	Note
<b>Società partecipate</b>											
1	STEPRA Soc. Cons. a r.l. - in liquidazione	0,00	0,00	0,00	48,51	0,00	2.760.000,00	2.760.000,00	-2.166.776,00	0,00	(1)
2	PARCO DELLA SALINA DI CERVIA S.r.l.	8.460,00	-8.460,00	0,00	18,00	0,00	47.000,00	47.000,00	604.258,00	108.766,44	(*)
3	CENTURIA A.I.R. Soc. Cons. a r.l.	29.525,00	-29.525,00	0,00	8,40	0,00	351.500,00	351.500,00	516.270,00	0,00	(2)
4	DELTA 2000 - Società Consortile a r.l.	11.034,83	316,26	11.351,09	7,57	11.351,09	200.000,00	150.000,00	185.801,00	14.065,14	
5	RAVENNA HOLDING Spa	30.256.892,00	0,00	30.256.892,00	7,01	30.256.892,00	431.852.338,00	431.852.338,00	479.741.092,00	33.612.100,13	
6	AmbRa fino al 01/03/2017	20.000,00	-20.000,00	20.000,00	20,00	20.000,00	100.000,00	100.000,00	1.331.228,00	266.245,60	(3)
6	AMR - Agenzia Mobilità Romagna srl cons. dal 01/03/2017	0,00	6.200,00	6.200,00	6,20	6.200,00	100.000,00	100.000,00	0,00	0,00	(3)
7	L'ALTRA ROMAGNA Soc. Cons. a r.l.	3.919,00	0,00	3.919,00	6,03	3.919,00	65.000,00	65.000,00	102.442,00	6.177,25	
8	AERADRIA S.p.a. in Fallimento	25.855,00	0,00	25.855,00	0,83	25.855,00	np	np	np		(4)
9	ERVET - SpA	12.900,00	-12.900,00	0,00	0,15	0,00	8.551.807,32	8.551.807,32	10.591.413,00	15.887,12	(5) (*)
10	CE.P.I.M. Centro Padano Interscambio Merci S.p.a	4.251,72	-4.251,72	0,00	0,064	0,00	6.642.928,32	6.642.928,32	22.907.816,00	14.661,00	(6) (*)
11	LEPIDA S.p.A.	1.000,00	0,00	1.000,00	0,0016	1.000,00	65.526.000,00	65.526.000,00	67.490.699,00	1.108,20	
<b>Fondazioni</b>											
12	Fondazione Casa di Oriani	0,00	0,00	0,00	37,50	0,00	4.444.881,46	4.444.881,46	5.002.702,00	0,00	
13	Fondazione Teatro Rossini	25.823,00	0,00	25.823,00	15,11	25.823,00	170.937,36	170.937,36	265.232,93	40.076,70	
14	Fondazione M.I.C. - Museo Int.le delle Ceramiche di Faenza	130.549,95	0,00	130.549,95	11,49	130.549,95	1.136.205,00	1.136.205,00	1.195.092,00	137.316,07	
15	Fondazione Istituto sui Trasporti e la Logistica	25.000,00	0,00	25.000,00	10,00	25.000,00	250.000,00	250.000,00	396.062,00	39.606,20	
16	Fondazione Centro di Ricerche Marine	41.174,49	-41.174,49		8,37	0,00	442.071,00	442.071,00	352.249,00	29.478,25	(7)
17	Fondazione Parco Archeologico di Classe - Ravenna Antica	129.114,00	0,00	129.114,00	6,65	129.114,00	1.942.147,00	1.942.148,00	1.878.298,00	124.869,25	
18	Fondazione Flaminia	3.335,38	0,00	3.335,38	4,17	3.335,38	80.049,00	80.049,00	622.263,00	25.948,37	
19	Fondazione Dopo di Noi	5.164,57	0,00	5.164,57	1,69	5.164,57	305.109,65	305.109,65	589.065,58	9.955,21	
20	Fondazione Ravenna Manifestazioni	6.650,00	0,00	6.650,00	0,69	6.650,00	990.000,00	975.000,00	949.888,00	6.554,23	
<b>Partecipazioni in enti regolate da leggi e decreti</b>											
21	Ente di Gestione per i parchi e la biodiversità - Romagna	0,00	0,00	0,00	30,00	0,00			52.292,34	15.687,70	
22	Ente di Gestione per i parchi e la biodiversità - Delta Po	0,00	0,00	0,00	20,00	0,00			3.650.417,97	730.083,59	
23	A.C.E.R. Azienda Casa Emilia-Romagna Prov.di Ravenna	0,00	0,00	0,00	20,00	0,00	229.920,00	229.920,00	2.433.869,00	486.773,80	
24	ATERSIR	0,00	0,00	0,00	10,00	0,00			9.703.756,35	970.375,64	
		<b>30.740.648,94</b>	<b>-109.794,95</b>	<b>30.650.853,99</b>		<b>30.650.853,99</b>				<b>36.655.735,88</b>	

**Note:**

(1) STEPRA Soc. Cons. a r.l. - il 26 luglio 2013 l'Assemblea dei Soci ha deliberato lo scioglimento anticipato della società e la sua messa in liquidazione nonché la nomina di un liquidatore unico e il cambio di denominazione in S.TE.P.RA. Soc. Cons. Mista a r.l. in liquidazione Il valore della partecipazione è stato inserito in base all'ultimo bilancio approvato quello al 31/12/2015.

(2) CENTURIA RIT deliberata dismissione con delibera di Consiglio Provinciale n. 25 del 10/05/2016 - Recesso dal 14/04/2017

(3) AmbRa - Agenzia di Mobilità per il bacino di Ravenna S.r.l. dal 01/03/2017 per effetto del percorso di fusione/scissione con le altre due agenzie di mobilità della Romagna AM di Rimini e ATR di Forlì Cesena è divenuta AMR - Agenzia Mobilità Romagnola srl consortile

(4) AERADRIA Spa - Il 26 novembre 2013 il tribunale di Rimini ha dichiarato il fallimento. Procedura fallimentare in corso

(5) ERVET spa - Con delibera di Consiglio Provinciale n. 41 del 23/9/2014 è stata approvata la dismissione della partecipazione della Provincia di Ravenna - procedura in corso

(6) CEPIM SpA - E' in corso la dismissione della società ai sensi della deliberazione del Consiglio provinciale n. 117 del 17/11/2009. A seguito di offerta a titolo gratuito delle azioni ai Comuni e Province dell'Emilia Romagna, come consentito dalla legge regionale in caso di acquisto di azioni con contributo della Regione, il Comune di Fontevivo ha manifestato interesse all'acquisizione delle quote. Con successive note, tra cui l'ultima con pg. 6029 del 22/1/2014, ha chiesto tempo per formulare quesito alla Corte dei Conti sulla legittimità di tale modalità di acquisizione diretta delle quote.

(7) Fondazione Centro di Ricerche Marine deliberata dismissione con delibera di Consiglio Provinciale n. 49 del 28/07/2016 - Recesso dal 01/01/2017

(\*) Con delibera di Consiglio Provinciale n. 43 del 28/09/2017 - approvazione Piano di revisione straordinaria art. 24 del D.Lgs 19 agosto 2016 n. 175, si è deliberata l'alienazione della partecipazione nella società Parco della Salina di Cervia e confermate le alienazioni delle quote delle società Cepim ed Ervet.

**Elenco degli indirizzi internet di pubblicazione dei bilanci d'esercizio degli Enti del "Gruppo amministrazione pubblica" della Provincia di Ravenna**

GRUPPO AMMINISTRAZIONE PUBBLICA PROVINCIA DI RAVENNA - GAP	
Denominazione	sito internet
ACER Ravenna Azienda Casa Emilia Romagna	<a href="https://www.acerravenna.it/amministrazione-trasparente/bilanci_142c19.html">https://www.acerravenna.it/amministrazione-trasparente/bilanci_142c19.html</a>
ENTE di gestione per i parchi e la biodiversità Delta del Po	<a href="http://www.parcodeltapo.it/pages/it/amministrazione-trasparente/bilanci.php">http://www.parcodeltapo.it/pages/it/amministrazione-trasparente/bilanci.php</a>
ENTE di gestione per i parchi e la biodiversità Romagna	<a href="http://www.parchiromagna.it/amministrazione-trasparente.php?l1=13">http://www.parchiromagna.it/amministrazione-trasparente.php?l1=13</a>
Ravenna Holding Spa	<a href="http://www.ravennaholdingspa.it/ravenna_holding_bilanci.aspx">http://www.ravennaholdingspa.it/ravenna_holding_bilanci.aspx</a>
AMR Agenzia Mobilità Romagnola s.r.l	<a href="http://www.amr-romagna.it/amministrazione-trasparente/bilanci/">http://www.amr-romagna.it/amministrazione-trasparente/bilanci/</a>
Lepida Spa	<a href="http://www.lepida.it/bilanci#overlay-context=personale">http://www.lepida.it/bilanci#overlay-context=personale</a>

TITOLO, TIPOLOGIA  DENOMINAZIONE	Residui attivi al 1/1/2017 (RS)	Riscossioni in c/residui (RR)	Riaccertamenti residui (R)	Maggiori o minori entrate di competenza (A-CP)	Residui attivi da esercizi precedenti (EP=RS-RR+R)
	Previsioni definitive di competenza (CP)	Riscossioni in c/competenza (RC)	Accertamenti (A)		Residui attivi da esercizio di competenza (EC=A-RC)
	Previsioni definitive di cassa (CS)	Totale riscossioni (TR=RR+RC)	Maggiori o minori entrate di cassa (TR-CS)		Totale residui attivi da riportare (TR=EP+EC)

**FONDO PLURIENNALE VINCOLATO PER SPESE CORRENTI**

RS		RR		R		EP	
CP	<b>420.485,81</b>	RC		A	CP	EC	
CS		TR		CS		TR	

**FONDO PLURIENNALE VINCOLATO PER SPESE IN CONTO CAPITALE**

RS		RR		R		EP	
CP	<b>9.673.564,39</b>	RC		A	CP	EC	
CS		TR		CS		TR	

**UTILIZZO AVANZO DI AMMINISTRAZIONE**

RS		RR		R		EP	
CP	<b>11.930.359,00</b>	RC		A	CP	EC	
CS		TR		CS		TR	

**TITOLO 1: Entrate correnti di natura tributaria contributiva perequ**

10101	Tipologia 101: Imposte, tasse e proventi assimilati	RS	4.619.843,69	RR	3.972.478,11	R	0,01	EP	647.365,59
		CP	31.665.000,00	RC	24.455.344,29	A	32.016.462,89	CP	351.462,89
		CS	36.284.843,69	TR	28.427.822,40	CS	-7.857.021,29	TR	8.208.484,19

10104 Tipologia 104: Compartecipazioni di tributi

RS		RR		R		EP	
CP	4.000,00	RC	3.659,59	A	3.659,59	CP	-340,41
CS	4.000,00	TR	3.659,59	CS	-340,41	TR	

10301 Tipologia 301: Fondi perequativi da Amministrazioni Centrali

RS		RR		R		EP	
CP		RC		A	CP	EC	
CS		TR		CS		TR	

10302 Tipologia 302: Fondi perequativi dalla Regione o Provincia autonoma

RS		RR		R		EP	
CP		RC		A	CP	EC	
CS		TR		CS		TR	

**TOTALE TITOLO 1 Entrate correnti di natura tributaria contributiva perequ**

RS	<b>4.619.843,69</b>	RR	<b>3.972.478,11</b>	R	<b>0,01</b>	EP	<b>647.365,59</b>
CP	<b>31.669.000,00</b>	RC	<b>24.459.003,88</b>	A	<b>32.020.122,48</b>	CP	<b>351.122,48</b>
CS	<b>36.288.843,69</b>	TR	<b>28.431.481,99</b>	CS	<b>-7.857.361,70</b>	TR	<b>8.208.484,19</b>

**TITOLO 2: Trasferimenti correnti**

TITOLO, TIPOLOGIA  DENOMINAZIONE	Residui attivi al 1/1/2017 (RS)		Riscossioni in c/residui (RR)		Riaccertamenti residui (R)		Maggiori o minori entrate di competenza (A-CP)	Residui attivi da esercizi precedenti (EP=RS-RR+R)		
	Previsioni definitive di competenza (CP)		Riscossioni in c/competenza (RC)		Accertamenti (A)			Residui attivi da esercizio di competenza (EC=A-RC)		
	Previsioni definitive di cassa (CS)		Totale riscossioni (TR=RR+RC)		Maggiori o minori entrate di cassa (TR-CS)			Totale residui attivi da riportare (TR=EP+EC)		
20101 Tipologia 101: Trasferimenti correnti da Amministrazioni pubbliche	RS	6.897.121,83	RR	3.230.884,35	R	-42.138,35		EP	3.624.099,13	
	CP	13.337.805,00	RC	8.459.743,42	A	13.018.500,27	CP	-319.304,73	EC	4.558.756,85
	CS	20.234.926,83	TR	11.690.627,77	CS	-8.544.299,06		TR	8.182.855,98	
20102 Tipologia 102: Trasferimenti correnti da Famiglie	RS		RR		R			EP		
	CP		RC		A		CP		EC	
	CS		TR		CS			TR		
20103 Tipologia 103: Trasferimenti correnti da Imprese	RS		RR		R			EP		
	CP		RC		A		CP		EC	
	CS		TR		CS			TR		
20104 Tipologia 104: Trasferimenti correnti da Istituzioni Sociali Private	RS		RR		R			EP		
	CP		RC		A		CP		EC	
	CS		TR		CS			TR		
20105 Tipologia 105: Trasferimenti correnti dall'Unione europea e dal Resto del Mondo	RS	666.350,50	RR	335.339,57	R	-746,21		EP	330.264,72	
	CP		RC	51.682,68	A	51.682,68	CP	51.682,68	EC	
	CS	666.350,50	TR	387.022,25	CS	-279.328,25		TR	330.264,72	
<b>TOTALE TITOLO 2 Trasferimenti correnti</b>	RS	<b>7.563.472,33</b>	RR	<b>3.566.223,92</b>	R	<b>-42.884,56</b>		EP	<b>3.954.363,85</b>	
	CP	<b>13.337.805,00</b>	RC	<b>8.511.426,10</b>	A	<b>13.070.182,95</b>	CP	<b>-267.622,05</b>	EC	<b>4.558.756,85</b>
	CS	<b>20.901.277,33</b>	TR	<b>12.077.650,02</b>	CS	<b>-8.823.627,31</b>		TR	<b>8.513.120,70</b>	
<b>TITOLO 3: Entrate extratributarie</b>										
30100 Tipologia 100: Vendita di beni e servizi e proventi derivanti dalla gestione dei beni	RS	168.522,88	RR	168.528,08	R	5,20		EP		
	CP	364.550,00	RC	322.024,79	A	398.746,66	CP	34.196,66	EC	76.721,87
	CS	533.072,88	TR	490.552,87	CS	-42.520,01		TR	76.721,87	
30200 Tipologia 200: Proventi derivanti dall'attività di controllo e repressione delle irregolarità e degli illeciti	RS	2.716.992,11	RR	1.851.746,45	R	5.145,06		EP	870.390,72	
	CP	4.560.560,00	RC	3.138.907,65	A	5.594.901,29	CP	1.034.341,29	EC	2.455.993,64
	CS	7.277.552,11	TR	4.990.654,10	CS	-2.286.898,01		TR	3.326.384,36	

TITOLO, TIPOLOGIA  DENOMINAZIONE	Residui attivi al 1/1/2017 (RS)	Riscossioni in c/residui (RR)	Riaccertamenti residui (R)	Maggiori o minori entrate di competenza (A-CP)	Residui attivi da esercizi precedenti (EP=RS-RR+R)
	Previsioni definitive di competenza (CP)	Riscossioni in c/competenza (RC)	Accertamenti (A)		Residui attivi da esercizio di competenza (EC=A-RC)
	Previsioni definitive di cassa (CS)	Totale riscossioni (TR=RR+RC)	Maggiori o minori entrate di cassa (TR-CS)		Totale residui attivi da riportare (TR=EP+EC)
30300 Tipologia 300: Interessi attivi	RS	RR	R		EP
	CP 20.000,00	RC 9.578,80	A 9.578,80	CP -10.421,20	EC
	CS 20.000,00	TR 9.578,80	CS -10.421,20		TR
30400 Tipologia 400: Altre entrate da redditi da capitale	RS	RR	R		EP
	CP 574.000,00	RC 574.880,95	A 574.880,95	CP 880,95	EC
	CS 574.000,00	TR 574.880,95	CS 880,95		TR
30500 Tipologia 500: Rimborsi e altre entrate correnti	RS 301.083,97	RR 73.264,70	R -6,66		EP 227.812,61
	CP 972.163,00	RC 720.627,92	A 1.145.729,39	CP 173.566,39	EC 425.101,47
	CS 1.273.246,97	TR 793.892,62	CS -479.354,35		TR 652.914,08
<b>TOTALE TITOLO 3 Entrate extratributarie</b>	<b>RS 3.186.598,96</b>	<b>RR 2.093.539,23</b>	<b>R 5.143,60</b>		<b>EP 1.098.203,33</b>
	<b>CP 6.491.273,00</b>	<b>RC 4.766.020,11</b>	<b>A 7.723.837,09</b>	<b>CP 1.232.564,09</b>	<b>EC 2.957.816,98</b>
	<b>CS 9.677.871,96</b>	<b>TR 6.859.559,34</b>	<b>CS -2.818.312,62</b>		<b>TR 4.056.020,31</b>
<b>TITOLO 4: Entrate in conto capitale</b>					
40100 Tipologia 100: Tributi in conto capitale	RS	RR	R		EP
	CP	RC	A	CP	EC
	CS	TR	CS		TR
40200 Tipologia 200: Contributi agli investimenti	RS 10.159.032,46	RR 1.677.794,69	R -409.040,17		EP 8.072.197,60
	CP 10.138.180,75	RC 608.780,75	A 5.637.694,84	CP -4.500.485,91	EC 5.028.914,09
	CS 20.297.213,21	TR 2.286.575,44	CS -18.010.637,77		TR 13.101.111,69
40300 Tipologia 300: Altri trasferimenti in conto capitale	RS	RR	R		EP
	CP	RC	A	CP	EC
	CS	TR	CS		TR
40400 Tipologia 400: Entrate da alienazione di beni materiali e immateriali	RS	RR	R		EP
	CP 10.300.000,00	RC 273.125,00	A 273.125,00	CP -10.026.875,00	EC
	CS 10.300.000,00	TR 273.125,00	CS -10.026.875,00		TR



TITOLO, TIPOLOGIA  DENOMINAZIONE	Residui attivi al 1/1/2017 (RS)	Riscossioni in c/residui (RR)	Riaccertamenti residui (R)	Maggiori o minori entrate di competenza (A-CP)	Residui attivi da esercizi precedenti (EP=RS-RR+R)
	Previsioni definitive di competenza (CP)	Riscossioni in c/competenza (RC)	Accertamenti (A)		Residui attivi da esercizio di competenza (EC=A-RC)
	Previsioni definitive di cassa (CS)	Totale riscossioni (TR=RR+RC)	Maggiori o minori entrate di cassa (TR-CS)		Totale residui attivi da riportare (TR=EP+EC)
40500 Tipologia 500: Altre entrate in conto capitale	RS	RR	R		EP
	CP	RC	A	CP	EC
	CS	TR	CS		TR
<b>TOTALE TITOLO 4 Entrate in conto capitale</b>	RS	RR	R		EP
	CP	RC	A	CP	EC
	CS	TR	CS		TR
	<b>10.159.032,46</b>	<b>1.677.794,69</b>	<b>-409.040,17</b>		<b>8.072.197,60</b>
	<b>20.438.180,75</b>	<b>881.905,75</b>	<b>5.910.819,84</b>	<b>-14.527.360,91</b>	<b>5.028.914,09</b>
	<b>30.597.213,21</b>	<b>2.559.700,44</b>	<b>-28.037.512,77</b>		<b>13.101.111,69</b>
<b>TITOLO 5: Entrate da riduzione di attività finanziarie</b>					
50100 Tipologia 100: Alienazione di attività finanziarie	RS	RR	R		EP
	CP	RC	A	CP	EC
	CS	TR	CS		TR
50200 Tipologia 200: Riscossione crediti di breve termine	RS	RR	R		EP
	CP	RC	A	CP	EC
	CS	TR	CS		TR
	8.000.000,00	6.335.010,39	6.335.010,39	-1.664.989,61	
	8.000.000,00	6.335.010,39	-1.664.989,61		
50300 Tipologia 300: Riscossione crediti di medio-lungo termine	RS	RR	R		EP
	CP	RC	A	CP	EC
	CS	TR	CS		TR
50400 Tipologia 400: Altre entrate per riduzione di attività finanziarie	RS	RR	R		EP
	CP	RC	A	CP	EC
	CS	TR	CS		TR
	2.000.000,00			-2.000.000,00	
	2.000.000,00		-2.000.000,00		
<b>TOTALE TITOLO 5 Entrate da riduzione di attività finanziarie</b>	RS	RR	R		EP
	CP	RC	A	CP	EC
	CS	TR	CS		TR
	<b>10.000.000,00</b>	<b>6.335.010,39</b>	<b>6.335.010,39</b>	<b>-3.664.989,61</b>	
	<b>10.000.000,00</b>	<b>6.335.010,39</b>	<b>-3.664.989,61</b>		
<b>TITOLO 6: Accensione Prestiti</b>					
60100 Tipologia 100: Emissione di titoli obbligazionari	RS		R		EP
	CP	RC	A	CP	EC
	CS	TR	CS		TR
	1.226.879,80				1.226.879,80
	1.226.879,80		-1.226.879,80		1.226.879,80

TITOLO, TIPOLOGIA  DENOMINAZIONE	Residui attivi al 1/1/2017 (RS)	Riscossioni in c/residui (RR)	Riaccertamenti residui (R)	Maggiori o minori entrate di competenza (A-CP)	Residui attivi da esercizi precedenti (EP=RS-RR+R)
	Previsioni definitive di competenza (CP)	Riscossioni in c/competenza (RC)	Accertamenti (A)		Residui attivi da esercizio di competenza (EC=A-RC)
	Previsioni definitive di cassa (CS)	Totale riscossioni (TR=RR+RC)	Maggiori o minori entrate di cassa (TR-CS)		Totale residui attivi da riportare (TR=EP+EC)
60200 Tipologia 200: Accensione prestiti a breve termine	RS	RR	R		EP
	CP	RC	A	CP	EC
	CS	TR	CS		TR
60300 Tipologia 300: Accensione mutui e altri finanziamenti a medio lungo termine	RS 10.138.538,31	RR 1.243.649,57	R 1.638,00		EP 8.896.526,74
	CP	RC 209,10	A 209,10	CP 209,10	EC 209,10
	CS 10.138.538,31	TR 1.243.858,67	CS -8.894.679,64		TR 8.896.526,74
60400 Tipologia 400: Altre forme di indebitamento	RS	RR	R		EP
	CP	RC	A	CP	EC
	CS	TR	CS		TR
<b>TOTALE TITOLO 6 Accensione Prestiti</b>	<b>RS 11.365.418,11</b>	<b>RR 1.243.649,57</b>	<b>R 1.638,00</b>		<b>EP 10.123.406,54</b>
	CP	RC 209,10	A 209,10	CP 209,10	EC 209,10
	CS 11.365.418,11	TR 1.243.858,67	CS -10.121.559,44		TR 10.123.406,54
<b>TITOLO 7: Anticipazioni da istituto tesoriere/cassiere</b>					
70100 Tipologia 100: Anticipazioni da istituto tesoriere/cassiere	RS	RR	R		EP
	CP	RC	A	CP	EC
	CS	TR	CS		TR
<b>TOTALE TITOLO 7 Anticipazioni da istituto tesoriere/cassiere</b>	<b>RS</b>	<b>RR</b>	<b>R</b>		<b>EP</b>
	CP	RC	A	CP	EC
	CS	TR	CS		TR
<b>TITOLO 9: Entrate per conto terzi e partite di giro</b>					
90100 Tipologia 100: Entrate per partite di giro	RS 49.984,50	RR 30.000,00	R -19.984,50		EP
	CP 2.170.000,00	RC 1.063.385,20	A 1.825.000,00	CP -345.000,00	EC 761.614,80
	CS 2.219.984,50	TR 1.093.385,20	CS -1.126.599,30		TR 761.614,80
90200 Tipologia 200: Entrate per conto terzi	RS 61.921,54	RR 8.806,19	R -52.690,35		EP 425,00
	CP 4.755.000,00	RC 2.646.490,91	A 4.036.793,99	CP -718.206,01	EC 1.390.303,08
	CS 4.816.921,54	TR 2.655.297,10	CS -2.161.624,44		TR 1.390.728,08

TITOLO, TIPOLOGIA  DENOMINAZIONE	Residui attivi al 1/1/2017 (RS)		Riscossioni in c/residui (RR)		Riaccertamenti residui (R)		Maggiori o minori entrate di competenza (A-CP)	Residui attivi da esercizi precedenti (EP=RS-RR+R)		
	Previsioni definitive di competenza (CP)		Riscossioni in c/competenza (RC)		Accertamenti (A)			Residui attivi da esercizio di competenza (EC=A-RC)		
	Previsioni definitive di cassa (CS)		Totale riscossioni (TR=RR+RC)		Maggiori o minori entrate di cassa (TR-CS)			Totale residui attivi da riportare (TR=EP+EC)		
TOTALE TITOLO 9 Entrate per conto terzi e partite di giro	RS	111.906,04	RR	38.806,19	R	-72.674,85		EP	425,00	
	CP	6.925.000,00	RC	3.709.876,11	A	5.861.793,99	CP	-1.063.206,01	EC	2.151.917,88
	CS	7.036.906,04	TR	3.748.682,30	CS	-3.288.223,74		TR	2.152.342,88	
TOTALE TITOLI	RS	37.006.271,59	RR	12.592.491,71	R	-517.817,97		EP	23.895.961,91	
	CP	88.861.258,75	RC	48.663.451,44	A	70.921.975,84	CP	-17.939.282,91	EC	22.258.524,40
	CS	125.867.530,34	TR	61.255.943,15	CS	-64.611.587,19		TR	46.154.486,31	
TOTALE GENERALE DELLE ENTRATE	RS	37.006.271,59	RR	12.592.491,71	R	-517.817,97		EP	23.895.961,91	
	CP	110.885.667,95	RC	48.663.451,44	A	70.921.975,84	CP	-17.939.282,91	EC	22.258.524,40
	CS	125.867.530,34	TR	61.255.943,15	CS	-64.611.587,19		TR	46.154.486,31	

TITOLO  DENOMINAZIONE	Residui attivi al 1/1/2017 (RS)	Riscossioni in c/residui (RR)	Riaccertamenti residui (R)	Maggiori o minori entrate di competenza (A-CP)	Residui attivi da esercizi precedenti (EP=RS-RR+R)					
	Previsioni definitive di competenza (CP)	Riscossioni in c/competenza (RC)	Accertamenti (A)		Residui attivi da esercizio di competenza (EC=A-RC)					
	Previsioni definitive di cassa (CS)	Totale riscossioni (TR=RR+RC)	Maggiori o minori entrate di cassa (TR-CS)		Totale residui attivi da riportare (TR=EP+EC)					
<b>FONDO PLURIENNALE VINCOLATO PER SPESE CORRENTI</b>	RS	RR	R		EP					
	CP	<b>420.485,81</b>	RC	CP	EC					
	CS		TR	CS	TR					
<b>FONDO PLURIENNALE VINCOLATO PER SPESE IN CONTO CAPITALE</b>	RS	RR	R		EP					
	CP	<b>9.673.564,39</b>	RC	CP	EC					
	CS		TR	CS	TR					
<b>UTILIZZO AVANZO DI AMMINISTRAZIONE</b>	RS	RR	R		EP					
	CP	<b>11.930.359,00</b>	RC	CP	EC					
	CS		TR	CS	TR					
Titolo 1 - Entrate correnti di natura tributaria contributiva perequ	RS	4.619.843,69	RR	3.972.478,11	R	0,01	EP	647.365,59		
	CP	31.669.000,00	RC	24.459.003,88	A	32.020.122,48	CP	351.122,48	EC	7.561.118,60
	CS	36.288.843,69	TR	28.431.481,99	CS	-7.857.361,70			TR	8.208.484,19
Titolo 2 - Trasferimenti correnti	RS	7.563.472,33	RR	3.566.223,92	R	-42.884,56			EP	3.954.363,85
	CP	13.337.805,00	RC	8.511.426,10	A	13.070.182,95	CP	-267.622,05	EC	4.558.756,85
	CS	20.901.277,33	TR	12.077.650,02	CS	-8.823.627,31			TR	8.513.120,70
Titolo 3 - Entrate extratributarie	RS	3.186.598,96	RR	2.093.539,23	R	5.143,60			EP	1.098.203,33
	CP	6.491.273,00	RC	4.766.020,11	A	7.723.837,09	CP	1.232.564,09	EC	2.957.816,98
	CS	9.677.871,96	TR	6.859.559,34	CS	-2.818.312,62			TR	4.056.020,31
Titolo 4 - Entrate in conto capitale	RS	10.159.032,46	RR	1.677.794,69	R	-409.040,17			EP	8.072.197,60
	CP	20.438.180,75	RC	881.905,75	A	5.910.819,84	CP	-14.527.360,91	EC	5.028.914,09
	CS	30.597.213,21	TR	2.559.700,44	CS	-28.037.512,77			TR	13.101.111,69
Titolo 5 - Entrate da riduzione di attività finanziarie	RS		RR		R				EP	
	CP	10.000.000,00	RC	6.335.010,39	A	6.335.010,39	CP	-3.664.989,61	EC	
	CS	10.000.000,00	TR	6.335.010,39	CS	-3.664.989,61			TR	

TITOLO  DENOMINAZIONE	Residui attivi al 1/1/2017 (RS)		Riscossioni in c/residui (RR)		Riaccertamenti residui (R)		Maggiori o minori entrate di competenza (A-CP)	Residui attivi da esercizi precedenti (EP=RS-RR+R)		
	Previsioni definitive di competenza (CP)		Riscossioni in c/competenza (RC)		Accertamenti (A)			Residui attivi da esercizio di competenza (EC=A-RC)		
	Previsioni definitive di cassa (CS)		Totale riscossioni (TR=RR+RC)		Maggiori o minori entrate di cassa (TR-CS)			Totale residui attivi da riportare (TR=EP+EC)		
Titolo 6 - Accensione Prestiti	RS	11.365.418,11	RR	1.243.649,57	R	1.638,00		EP	10.123.406,54	
	CP		RC	209,10	A	209,10	CP	209,10	EC	
	CS	11.365.418,11	TR	1.243.858,67	CS	-10.121.559,44		TR	10.123.406,54	
Titolo 7 - Anticipazioni da istituto tesoriere/cassiere	RS		RR		R			EP		
	CP		RC		A		CP		EC	
	CS		TR		CS			TR		
Titolo 9 - Entrate per conto terzi e partite di giro	RS	111.906,04	RR	38.806,19	R	-72.674,85		EP	425,00	
	CP	6.925.000,00	RC	3.709.876,11	A	5.861.793,99	CP	-1.063.206,01	EC	2.151.917,88
	CS	7.036.906,04	TR	3.748.682,30	CS	-3.288.223,74		TR	2.152.342,88	
<b>TOTALE TITOLI</b>	RS	<b>37.006.271,59</b>	RR	<b>12.592.491,71</b>	R	<b>-517.817,97</b>		EP	<b>23.895.961,91</b>	
	CP	<b>88.861.258,75</b>	RC	<b>48.663.451,44</b>	A	<b>70.921.975,84</b>	CP	<b>-17.939.282,91</b>	EC	<b>22.258.524,40</b>
	CS	<b>125.867.530,34</b>	TR	<b>61.255.943,15</b>	CS	<b>-64.611.587,19</b>		TR	<b>46.154.486,31</b>	
<b>TOTALE GENERALE DELLE ENTRATE</b>	RS	<b>37.006.271,59</b>	RR	<b>12.592.491,71</b>	R	<b>-517.817,97</b>		EP	<b>23.895.961,91</b>	
	CP	<b>110.885.667,95</b>	RC	<b>48.663.451,44</b>	A	<b>70.921.975,84</b>	CP	<b>-17.939.282,91</b>	EC	<b>22.258.524,40</b>
	CS	<b>125.867.530,34</b>	TR	<b>61.255.943,15</b>	CS	<b>-64.611.587,19</b>		TR	<b>46.154.486,31</b>	

MISSIONE, PROGRAMMA, TITOLO  DENOMINAZIONE	Residui passivi al 1/1/2017 (RS)	Pagamenti in c/residui (PR)	Riaccertamenti residui (R)		Residui passivi da esercizi precedenti (EP=RS-PR+R)
	Previsioni definitive di competenza (CP)	Pagamenti in c/competenza (PC)	Impegni (I)	Economie di competenza (ECP=CP-I-FPV)	Residui passivi da esercizio di competenza (EC=I-PC)
	Previsioni definitive di cassa (CS)	Totale pagamenti (TP=PR+PC)	Fondo pluriennale vincolato (FPV)		Totale residui passivi da riportare (TR=EP+EC)

**MISSIONE 01 Servizi istituzionali e generali e di gestione**

**0101 Programma 01 Organi istituzionali**

Titolo 1 Spese correnti	RS	2.435,05	PR	1.898,90	R			EP	536,15	
	CP	29.945,00	PC	7.533,18	I	8.332,61	ECP	21.612,39	EC	799,43
	CS	32.380,05	TP	9.432,08	FPV				TR	1.335,58
Titolo 2 Spese in conto capitale	RS		PR		R				EP	
	CP		PC		I		ECP		EC	
	CS		TP		FPV				TR	
Titolo 3 Spese per incremento di attività finanziaria	RS		PR		R				EP	
	CP		PC		I		ECP		EC	
	CS		TP		FPV				TR	
<b>Totale Programma 0101 - Organi istituzionali</b>	RS	<b>2.435,05</b>	PR	<b>1.898,90</b>	R				EP	<b>536,15</b>
	CP	<b>29.945,00</b>	PC	<b>7.533,18</b>	I	<b>8.332,61</b>	ECP	<b>21.612,39</b>	EC	<b>799,43</b>
	CS	<b>32.380,05</b>	TP	<b>9.432,08</b>	FPV				TR	<b>1.335,58</b>

**0102 Programma 02 Segreteria generale**

Titolo 1 Spese correnti	RS	796.044,78	PR	380.403,99	R	-163.465,93			EP	252.174,86
	CP	3.037.291,00	PC	1.873.956,14	I	2.321.719,73	ECP	715.571,27	EC	447.763,59
	CS	3.503.696,86	TP	2.254.360,13	FPV				TR	699.938,45
Titolo 2 Spese in conto capitale	RS		PR		R				EP	
	CP		PC		I		ECP		EC	
	CS		TP		FPV				TR	
Titolo 3 Spese per incremento di attività finanziaria	RS		PR		R				EP	
	CP		PC		I		ECP		EC	
	CS		TP		FPV				TR	

MISSIONE, PROGRAMMA, TITOLO  DENOMINAZIONE	Residui passivi al 1/1/2017 (RS)	Pagamenti in c/residui (PR)	Riaccertamenti residui (R)		Residui passivi da esercizi precedenti (EP=RS-PR+R)
	Previsioni definitive di competenza (CP)	Pagamenti in c/competenza (PC)	Impegni (I)	Economie di competenza (ECP=CP-I-FPV)	Residui passivi da esercizio di competenza (EC=I-PC)
	Previsioni definitive di cassa (CS)	Totale pagamenti (TP=PR+PC)	Fondo pluriennale vincolato (FPV)		Totale residui passivi da riportare (TR=EP+EC)
<b>Totale Programma 0102 - Segreteria generale</b>	RS <b>796.044,78</b>	PR <b>380.403,99</b>	R <b>-163.465,93</b>		EP <b>252.174,86</b>
	CP <b>3.037.291,00</b>	PC <b>1.873.956,14</b>	I <b>2.321.719,73</b>	ECP <b>715.571,27</b>	EC <b>447.763,59</b>
	CS <b>3.503.696,86</b>	TP <b>2.254.360,13</b>	FPV		TR <b>699.938,45</b>
<b>0103 Programma 03 Gestione economica, finanziaria, programmazione e provveditorato</b>					
Titolo 1 Spese correnti	RS 23.052.015,15	PR 20.184.620,04	R -11.147,46		EP 2.856.247,65
	CP 27.561.048,00	PC 1.482.150,39	I 27.456.226,57	ECP 104.821,43	EC 25.974.076,18
	CS 50.613.063,15	TP 21.666.770,43	FPV		TR 28.830.323,83
Titolo 2 Spese in conto capitale	RS	PR	R		EP
	CP 1.379.996,00	PC 1.379.995,34	I 1.379.995,34	ECP 0,66	EC
	CS 1.379.996,00	TP 1.379.995,34	FPV		TR
Titolo 3 Spese per incremento di attività finanziaria	RS	PR	R		EP
	CP 10.000.000,00	PC 6.335.010,39	I 6.335.010,39	ECP 3.664.989,61	EC
	CS 10.000.000,00	TP 6.335.010,39	FPV		TR
Titolo 4 Rimborso di prestiti	RS	PR	R		EP
	CP	PC	I	ECP	EC
	CS	TP	FPV		TR
<b>Totale Programma 0103 - Gestione economica, finanziaria, programmazione e provveditorato</b>	RS <b>23.052.015,15</b>	PR <b>20.184.620,04</b>	R <b>-11.147,46</b>		EP <b>2.856.247,65</b>
	CP <b>38.941.044,00</b>	PC <b>9.197.156,12</b>	I <b>35.171.232,30</b>	ECP <b>3.769.811,70</b>	EC <b>25.974.076,18</b>
	CS <b>61.993.059,15</b>	TP <b>29.381.776,16</b>	FPV		TR <b>28.830.323,83</b>
<b>0104 Programma 04 Gestione delle entrate tributarie e servizi fiscali</b>					
Titolo 1 Spese correnti	RS	PR	R		EP
	CP	PC	I	ECP	EC
	CS	TP	FPV		TR

MISSIONE, PROGRAMMA, TITOLO  DENOMINAZIONE	Residui passivi al 1/1/2017 (RS)		Pagamenti in c/residui (PR)		Riaccertamenti residui (R)		Residui passivi da esercizi precedenti (EP=RS-PR+R)			
	Previsioni definitive di competenza (CP)		Pagamenti in c/competenza (PC)		Impegni (I)		Economie di competenza (ECP=CP-I-FPV)			
	Previsioni definitive di cassa (CS)		Totale pagamenti (TP=PR+PC)		Fondo pluriennale vincolato (FPV)		Totale residui passivi da riportare (TR=EP+EC)			
Titolo 2 Spese in conto capitale	RS		PR		R			EP		
	CP		PC		I		ECP	EC		
	CS		TP		FPV			TR		
Titolo 3 Spese per incremento di attività finanziaria	RS		PR		R			EP		
	CP		PC		I		ECP	EC		
	CS		TP		FPV			TR		
<b>Totale Programma 0104 - Gestione delle entrate tributarie e servizi fiscali</b>	RS		PR		R			EP		
	CP		PC		I		ECP	EC		
	CS		TP		FPV			TR		
<b>0105 Programma 05 Gestione dei beni demaniali e patrimoniali</b>										
Titolo 1 Spese correnti	RS	251.147,53	PR	184.943,85	R	-11.466,67		EP	54.737,01	
	CP	900.400,00	PC	695.593,79	I	844.744,53	ECP	55.655,47	EC	149.150,74
	CS	1.151.547,53	TP	880.537,64	FPV				TR	203.887,75
Titolo 2 Spese in conto capitale	RS	250.368,45	PR	49.061,60	R	-583,08		EP	200.723,77	
	CP		PC		I		ECP		EC	
	CS	250.368,45	TP	49.061,60	FPV				TR	200.723,77
Titolo 3 Spese per incremento di attività finanziaria	RS		PR		R			EP		
	CP		PC		I		ECP		EC	
	CS		TP		FPV				TR	
<b>Totale Programma 0105 - Gestione dei beni demaniali e patrimoniali</b>	RS	<b>501.515,98</b>	PR	<b>234.005,45</b>	R	<b>-12.049,75</b>		EP	<b>255.460,78</b>	
	CP	<b>900.400,00</b>	PC	<b>695.593,79</b>	I	<b>844.744,53</b>	ECP	<b>55.655,47</b>	EC	<b>149.150,74</b>
	CS	<b>1.401.915,98</b>	TP	<b>929.599,24</b>	FPV				TR	<b>404.611,52</b>
<b>0106 Programma 06 Ufficio tecnico</b>										
Titolo 1 Spese correnti	RS		PR		R			EP		
	CP		PC		I		ECP		EC	
	CS		TP		FPV				TR	



MISSIONE, PROGRAMMA, TITOLO  DENOMINAZIONE	Residui passivi al 1/1/2017 (RS)	Pagamenti in c/residui (PR)	Riaccertamenti residui (R)		Residui passivi da esercizi precedenti (EP=RS-PR+R)
	Previsioni definitive di competenza (CP)	Pagamenti in c/competenza (PC)	Impegni (I)	Economie di competenza (ECP=CP-I-FPV)	Residui passivi da esercizio di competenza (EC=I-PC)
	Previsioni definitive di cassa (CS)	Totale pagamenti (TP=PR+PC)	Fondo pluriennale vincolato (FPV)		Totale residui passivi da riportare (TR=EP+EC)
<b>Titolo 2 Spese in conto capitale</b>	RS	PR	R		EP
	CP	PC	I	ECP	EC
	CS	TP	FPV		TR
<b>Titolo 3 Spese per incremento di attività finanziaria</b>	RS	PR	R		EP
	CP	PC	I	ECP	EC
	CS	TP	FPV		TR
<b>Totale Programma 0106 - Ufficio tecnico</b>	RS	PR	R		EP
	CP	PC	I	ECP	EC
	CS	TP	FPV		TR
<b>0107 Programma 07 Elezioni e consultazioni popolari - Anagrafe e stato civile</b>					
<b>Titolo 1 Spese correnti</b>	RS	PR	R		EP
	CP	PC	I	ECP	EC
	CS	TP	FPV		TR
<b>Titolo 2 Spese in conto capitale</b>	RS	PR	R		EP
	CP	PC	I	ECP	EC
	CS	TP	FPV		TR
<b>Titolo 3 Spese per incremento di attività finanziaria</b>	RS	PR	R		EP
	CP	PC	I	ECP	EC
	CS	TP	FPV		TR
<b>Totale Programma 0107 - Elezioni e consultazioni popolari - Anagrafe e stato civile</b>	RS	PR	R		EP
	CP	PC	I	ECP	EC
	CS	TP	FPV		TR
<b>0108 Programma 08 Statistica e sistemi informativi</b>					



MISSIONE, PROGRAMMA, TITOLO  DENOMINAZIONE	Residui passivi al 1/1/2017 (RS)		Pagamenti in c/residui (PR)		Riaccertamenti residui (R)		Residui passivi da esercizi precedenti (EP=RS-PR+R)			
	Previsioni definitive di competenza (CP)		Pagamenti in c/competenza (PC)		Impegni (I)		Economie di competenza (ECP=CP-I-FPV)			
	Previsioni definitive di cassa (CS)		Totale pagamenti (TP=PR+PC)		Fondo pluriennale vincolato (FPV)		Residui passivi da esercizio di competenza (EC=I-PC)			
								Totale residui passivi da riportare (TR=EP+EC)		
<b>Titolo 1 Spese correnti</b>	RS	20.772,15	PR	18.978,00	R			EP	1.794,15	
	CP	85.600,00	PC	63.398,08	I	73.126,51	ECP	-217.526,51	EC	9.728,43
	CS	106.372,15	TP	82.376,08	FPV	230.000,00			TR	11.522,58
<b>Titolo 2 Spese in conto capitale</b>	RS		PR		R			EP		
	CP		PC		I		ECP		EC	
	CS		TP		FPV				TR	
<b>Titolo 3 Spese per incremento di attività finanziaria</b>	RS		PR		R			EP		
	CP		PC		I		ECP		EC	
	CS		TP		FPV				TR	
<b>Totale Programma 0110 - Risorse umane</b>	RS	20.772,15	PR	18.978,00	R			EP	1.794,15	
	CP	85.600,00	PC	63.398,08	I	73.126,51	ECP	-217.526,51	EC	9.728,43
	CS	106.372,15	TP	82.376,08	FPV	230.000,00			TR	11.522,58
<b>0111 Programma 11 Altri servizi generali</b>										
<b>Titolo 1 Spese correnti</b>	RS		PR		R			EP		
	CP		PC		I		ECP		EC	
	CS		TP		FPV				TR	
<b>Titolo 2 Spese in conto capitale</b>	RS		PR		R			EP		
	CP		PC		I		ECP		EC	
	CS		TP		FPV				TR	
<b>Titolo 3 Spese per incremento di attività finanziaria</b>	RS		PR		R			EP		
	CP		PC		I		ECP		EC	
	CS		TP		FPV				TR	
<b>Totale Programma 0111 - Altri servizi generali</b>	RS		PR		R			EP		
	CP		PC		I		ECP		EC	
	CS		TP		FPV				TR	

MISSIONE, PROGRAMMA, TITOLO  DENOMINAZIONE	Residui passivi al 1/1/2017 (RS)	Pagamenti in c/residui (PR)	Riaccertamenti residui (R)		Residui passivi da esercizi precedenti (EP=RS-PR+R)
	Previsioni definitive di competenza (CP)	Pagamenti in c/competenza (PC)	Impegni (I)	Economie di competenza (ECP=CP-I-FPV)	Residui passivi da esercizio di competenza (EC=I-PC)
	Previsioni definitive di cassa (CS)	Totale pagamenti (TP=PR+PC)	Fondo pluriennale vincolato (FPV)		Totale residui passivi da riportare (TR=EP+EC)

<b>Totale Missione 01 - Servizi istituzionali e generali e di gestione</b>	RS	<b>25.092.296,03</b>	PR	<b>21.325.845,98</b>	R	-221.712,19		EP	<b>3.544.737,86</b>	
	CP	<b>44.455.506,00</b>	PC	<b>12.702.265,21</b>	I	<b>39.707.392,17</b>	ECP	<b>4.518.113,83</b>	EC	<b>27.005.126,96</b>
	CS	<b>69.218.163,11</b>	TP	<b>34.028.111,19</b>	FPV	<b>230.000,00</b>		TR	<b>30.549.864,82</b>	

**MISSIONE 02 Giustizia**

**0201 Programma 01 Uffici giudiziari**

Titolo 1 Spese correnti

RS	PR	R		EP
CP	PC	I	ECP	EC
CS	TP	FPV		TR

Titolo 2 Spese in conto capitale

RS	PR	R		EP
CP	PC	I	ECP	EC
CS	TP	FPV		TR

Titolo 3 Spese per incremento di attività finanziaria

RS	PR	R		EP
CP	PC	I	ECP	EC
CS	TP	FPV		TR

**Totale Programma 0201 - Uffici giudiziari**

RS	PR	R		EP
CP	PC	I	ECP	EC
CS	TP	FPV		TR

**0202 Programma 02 Casa circondariale e altri servizi**

Titolo 1 Spese correnti

RS	PR	R		EP
CP	PC	I	ECP	EC
CS	TP	FPV		TR

Titolo 2 Spese in conto capitale

RS	PR	R		EP
CP	PC	I	ECP	EC
CS	TP	FPV		TR

Titolo 3 Spese per incremento di attività finanziaria

RS	PR	R		EP
CP	PC	I	ECP	EC
CS	TP	FPV		TR

MISSIONE, PROGRAMMA, TITOLO  DENOMINAZIONE	Residui passivi al 1/1/2017 (RS)	Pagamenti in c/residui (PR)	Riaccertamenti residui (R)		Residui passivi da esercizi precedenti (EP=RS-PR+R)
	Previsioni definitive di competenza (CP)	Pagamenti in c/competenza (PC)	Impegni (I)	Economie di competenza (ECP=CP-I-FPV)	Residui passivi da esercizio di competenza (EC=I-PC)
	Previsioni definitive di cassa (CS)	Totale pagamenti (TP=PR+PC)	Fondo pluriennale vincolato (FPV)		Totale residui passivi da riportare (TR=EP+EC)
<b>Totale Programma 0202 - Casa circondariale e altri servizi</b>	RS	PR	R		EP
	CP	PC	I	ECP	EC
	CS	TP	FPV		TR
<b>Totale Missione 02 - Giustizia</b>	RS	PR	R		EP
	CP	PC	I	ECP	EC
	CS	TP	FPV		TR
<b>MISSIONE 03 Ordine pubblico e sicurezza</b>					
<b>0301 Programma 01 Polizia locale e amministrativa</b>					
Titolo 1 Spese correnti	RS 234.537,52	PR 145.726,04	R -37.129,99		EP 51.681,49
	CP 1.419.000,00	PC 1.102.433,72	I 1.404.767,33	ECP 14.232,67	EC 302.333,61
	CS 1.653.537,52	TP 1.248.159,76	FPV		TR 354.015,10
Titolo 2 Spese in conto capitale	RS	PR	R		EP
	CP	PC	I	ECP	EC
	CS	TP	FPV		TR
Titolo 3 Spese per incremento di attività finanziaria	RS	PR	R		EP
	CP	PC	I	ECP	EC
	CS	TP	FPV		TR
<b>Totale Programma 0301 - Polizia locale e amministrativa</b>	RS 234.537,52	PR 145.726,04	R -37.129,99		EP 51.681,49
	CP 1.419.000,00	PC 1.102.433,72	I 1.404.767,33	ECP 14.232,67	EC 302.333,61
	CS 1.653.537,52	TP 1.248.159,76	FPV		TR 354.015,10
<b>0302 Programma 02 Sistema integrato di sicurezza urbana</b>					
Titolo 1 Spese correnti	RS	PR	R		EP
	CP	PC	I	ECP	EC
	CS	TP	FPV		TR

MISSIONE, PROGRAMMA, TITOLO  DENOMINAZIONE	Residui passivi al 1/1/2017 (RS)	Pagamenti in c/residui (PR)	Riaccertamenti residui (R)		Residui passivi da esercizi precedenti (EP=RS-PR+R)	
	Previsioni definitive di competenza (CP)	Pagamenti in c/competenza (PC)	Impegni (I)	Economie di competenza (ECP=CP-I-FPV)	Residui passivi da esercizio di competenza (EC=I-PC)	
	Previsioni definitive di cassa (CS)	Totale pagamenti (TP=PR+PC)	Fondo pluriennale vincolato (FPV)		Totale residui passivi da riportare (TR=EP+EC)	
Titolo 2 Spese in conto capitale	RS	PR	R		EP	
	CP	PC	I	ECP	EC	
	CS	TP	FPV		TR	
Titolo 3 Spese per incremento di attività finanziaria	RS	PR	R		EP	
	CP	PC	I	ECP	EC	
	CS	TP	FPV		TR	
<b>Totale Programma 0302 - Sistema integrato di sicurezza urbana</b>	RS	PR	R		EP	
	CP	PC	I	ECP	EC	
	CS	TP	FPV		TR	
<b>Totale Missione 03 - Ordine pubblico e sicurezza</b>	RS	<b>234.537,52</b>	PR <b>145.726,04</b>	R -37.129,99	EP <b>51.681,49</b>	
	CP	<b>1.419.000,00</b>	PC <b>1.102.433,72</b>	I <b>1.404.767,33</b>	ECP <b>14.232,67</b>	EC <b>302.333,61</b>
	CS	<b>1.653.537,52</b>	TP <b>1.248.159,76</b>	FPV		TR <b>354.015,10</b>
<b>MISSIONE 04 Istruzione e diritto allo studio</b>						
<b>0401 Programma 01 Istruzione prescolastica</b>						
Titolo 1 Spese correnti	RS	PR	R		EP	
	CP	PC	I	ECP	EC	
	CS	TP	FPV		TR	
Titolo 2 Spese in conto capitale	RS	32.352,19	PR 25.376,00	R -1,45	EP 6.974,74	
	CP		PC	I	ECP	EC
	CS	32.352,19	TP 25.376,00	FPV		TR 6.974,74
Titolo 3 Spese per incremento di attività finanziaria	RS	PR	R		EP	
	CP	PC	I	ECP	EC	
	CS	TP	FPV		TR	
<b>Totale Programma 0401 - Istruzione prescolastica</b>	RS	<b>32.352,19</b>	PR <b>25.376,00</b>	R -1,45	EP <b>6.974,74</b>	
	CP		PC	I	ECP	EC
	CS	<b>32.352,19</b>	TP <b>25.376,00</b>	FPV		TR <b>6.974,74</b>
<b>0402 Programma 02 Altri ordini di istruzione</b>						

MISSIONE, PROGRAMMA, TITOLO  DENOMINAZIONE	Residui passivi al 1/1/2017 (RS)		Pagamenti in c/residui (PR)		Riaccertamenti residui (R)		Residui passivi da esercizi precedenti (EP=RS-PR+R)			
	Previsioni definitive di competenza (CP)		Pagamenti in c/competenza (PC)		Impegni (I)		Economie di competenza (ECP=CP-I-FPV)			
	Previsioni definitive di cassa (CS)		Totale pagamenti (TP=PR+PC)		Fondo pluriennale vincolato (FPV)		Residui passivi da esercizio di competenza (EC=I-PC)			
								Totale residui passivi da riportare (TR=EP+EC)		
<b>Titolo 1 Spese correnti</b>	RS	1.835.611,85	PR	1.462.516,27	R	-21.680,66		EP	351.414,92	
	CP	5.660.409,90	PC	3.814.991,73	I	5.288.874,38	ECP	371.535,52	EC	1.473.882,65
	CS	7.496.021,75	TP	5.277.508,00	FPV				TR	1.825.297,57
<b>Titolo 2 Spese in conto capitale</b>	RS	1.812.835,59	PR	654.156,45	R	-396.276,85		EP	762.402,29	
	CP	2.177.275,00	PC	522.081,77	I	1.483.930,73	ECP	668.344,27	EC	961.848,96
	CS	3.990.110,59	TP	1.176.238,22	FPV	25.000,00			TR	1.724.251,25
<b>Titolo 3 Spese per incremento di attività finanziaria</b>	RS		PR		R			EP		
	CP		PC		I		ECP		EC	
	CS		TP		FPV				TR	
<b>Totale Programma 0402 - Altri ordini di istruzione</b>	RS	<b>3.648.447,44</b>	PR	<b>2.116.672,72</b>	R	<b>-417.957,51</b>		EP	<b>1.113.817,21</b>	
	CP	<b>7.837.684,90</b>	PC	<b>4.337.073,50</b>	I	<b>6.772.805,11</b>	ECP	<b>1.039.879,79</b>	EC	<b>2.435.731,61</b>
	CS	<b>11.486.132,34</b>	TP	<b>6.453.746,22</b>	FPV	<b>25.000,00</b>			TR	<b>3.549.548,82</b>
<b>0404 Programma 04 Istruzione universitaria</b>										
<b>Titolo 1 Spese correnti</b>	RS		PR		R			EP		
	CP		PC		I		ECP		EC	
	CS		TP		FPV				TR	
<b>Titolo 2 Spese in conto capitale</b>	RS		PR		R			EP		
	CP		PC		I		ECP		EC	
	CS		TP		FPV				TR	
<b>Titolo 3 Spese per incremento di attività finanziaria</b>	RS		PR		R			EP		
	CP		PC		I		ECP		EC	
	CS		TP		FPV				TR	
<b>Totale Programma 0404 - Istruzione universitaria</b>	RS		PR		R			EP		
	CP		PC		I		ECP		EC	
	CS		TP		FPV				TR	
<b>0405 Programma 05 Istruzione tecnica superiore</b>										

MISSIONE, PROGRAMMA, TITOLO  DENOMINAZIONE	Residui passivi al 1/1/2017 (RS)		Pagamenti in c/residui (PR)		Riaccertamenti residui (R)		Residui passivi da esercizi precedenti (EP=RS-PR+R)			
	Previsioni definitive di competenza (CP)		Pagamenti in c/competenza (PC)		Impegni (I)		Economie di competenza (ECP=CP-I-FPV)			
	Previsioni definitive di cassa (CS)		Totale pagamenti (TP=PR+PC)		Fondo pluriennale vincolato (FPV)		Residui passivi da esercizio di competenza (EC=I-PC)			
<b>Titolo 1 Spese correnti</b>	RS	96.088,23	PR	85.482,58	R	-10.117,65		EP	488,00	
	CP	1.000.000,00	PC	645.921,38	I	889.972,60	ECP	110.027,40	EC	244.051,22
	CS	1.096.088,23	TP	731.403,96	FPV				TR	244.539,22
<b>Titolo 2 Spese in conto capitale</b>	RS		PR		R			EP		
	CP		PC		I		ECP		EC	
	CS		TP		FPV				TR	
<b>Titolo 3 Spese per incremento di attività finanziaria</b>	RS		PR		R			EP		
	CP		PC		I		ECP		EC	
	CS		TP		FPV				TR	
<b>Totale Programma 0405 - Istruzione tecnica superiore</b>	RS	<b>96.088,23</b>	PR	<b>85.482,58</b>	R	-10.117,65		EP	<b>488,00</b>	
	CP	<b>1.000.000,00</b>	PC	<b>645.921,38</b>	I	<b>889.972,60</b>	ECP	<b>110.027,40</b>	EC	<b>244.051,22</b>
	CS	<b>1.096.088,23</b>	TP	<b>731.403,96</b>	FPV				TR	<b>244.539,22</b>
<b>0406 Programma 06 Servizi ausiliari all'istruzione</b>										
<b>Titolo 1 Spese correnti</b>	RS	333.978,73	PR	333.978,73	R			EP		
	CP	450.000,00	PC		I	393.111,02	ECP	56.888,98	EC	393.111,02
	CS	783.978,73	TP	333.978,73	FPV				TR	393.111,02
<b>Titolo 2 Spese in conto capitale</b>	RS		PR		R			EP		
	CP		PC		I		ECP		EC	
	CS		TP		FPV				TR	
<b>Titolo 3 Spese per incremento di attività finanziaria</b>	RS		PR		R			EP		
	CP		PC		I		ECP		EC	
	CS		TP		FPV				TR	
<b>Totale Programma 0406 - Servizi ausiliari all'istruzione</b>	RS	<b>333.978,73</b>	PR	<b>333.978,73</b>	R			EP		
	CP	<b>450.000,00</b>	PC		I	<b>393.111,02</b>	ECP	<b>56.888,98</b>	EC	<b>393.111,02</b>
	CS	<b>783.978,73</b>	TP	<b>333.978,73</b>	FPV				TR	<b>393.111,02</b>
<b>0407 Programma 07 Diritto allo studio</b>										



MISSIONE, PROGRAMMA, TITOLO  DENOMINAZIONE	Residui passivi al 1/1/2017 (RS)	Pagamenti in c/residui (PR)	Riaccertamenti residui (R)		Residui passivi da esercizi precedenti (EP=RS-PR+R)					
	Previsioni definitive di competenza (CP)	Pagamenti in c/competenza (PC)	Impegni (I)	Economie di competenza (ECP=CP-I-FPV)	Residui passivi da esercizio di competenza (EC=I-PC)					
	Previsioni definitive di cassa (CS)	Totale pagamenti (TP=PR+PC)	Fondo pluriennale vincolato (FPV)		Totale residui passivi da riportare (TR=EP+EC)					
Titolo 1 Spese correnti	RS	PR	R		EP					
	CP	PC	I	ECP	EC					
	CS	TP	FPV		TR					
Titolo 2 Spese in conto capitale	RS	PR	R		EP					
	CP	PC	I	ECP	EC					
	CS	TP	FPV		TR					
Titolo 3 Spese per incremento di attività finanziaria	RS	PR	R		EP					
	CP	PC	I	ECP	EC					
	CS	TP	FPV		TR					
<b>Totale Programma 0407 - Diritto allo studio</b>	RS	PR	R		EP					
	CP	PC	I	ECP	EC					
	CS	TP	FPV		TR					
<b>Totale Missione 04 - Istruzione e diritto allo studio</b>	RS	<b>4.110.866,59</b>	PR	<b>2.561.510,03</b>	R	-428.076,61	EP	<b>1.121.279,95</b>		
	CP	<b>9.287.684,90</b>	PC	<b>4.982.994,88</b>	I	<b>8.055.888,73</b>	ECP	<b>1.206.796,17</b>	EC	<b>3.072.893,85</b>
	CS	<b>13.398.551,49</b>	TP	<b>7.544.504,91</b>	FPV	<b>25.000,00</b>		TR	<b>4.194.173,80</b>	
<b>MISSIONE 05 Tutela e valorizzazione dei beni e attività culturali</b>										
<b>0501 Programma 01 Valorizzazione dei beni di interesse storico</b>										
Titolo 1 Spese correnti	RS	PR	R		EP					
	CP	PC	I	ECP	EC					
	CS	TP	FPV		TR					
Titolo 2 Spese in conto capitale	RS	PR	R		EP					
	CP	PC	I	ECP	EC					
	CS	TP	FPV		TR					

MISSIONE, PROGRAMMA, TITOLO  DENOMINAZIONE	Residui passivi al 1/1/2017 (RS)	Pagamenti in c/residui (PR)	Riaccertamenti residui (R)		Residui passivi da esercizi precedenti (EP=RS-PR+R)			
	Previsioni definitive di competenza (CP)	Pagamenti in c/competenza (PC)	Impegni (I)	Economie di competenza (ECP=CP-I-FPV)	Residui passivi da esercizio di competenza (EC=I-PC)			
	Previsioni definitive di cassa (CS)	Totale pagamenti (TP=PR+PC)	Fondo pluriennale vincolato (FPV)		Totale residui passivi da riportare (TR=EP+EC)			
Titolo 3 Spese per incremento di attività finanziaria	RS	PR	R		EP			
	CP	PC	I	ECP	EC			
	CS	TP	FPV		TR			
<b>Totale Programma 0501 - Valorizzazione dei beni di interesse storico</b>	RS	PR	R		EP			
	CP	PC	I	ECP	EC			
	CS	TP	FPV		TR			
<b>0502 Programma 02 Attività culturali e interventi diversi nel settore culturale</b>								
Titolo 1 Spese correnti	RS	67.357,76	PR	34.340,00	R	EP	33.017,76	
	CP	10.000,00	PC	I	10.000,00	ECP	EC	10.000,00
	CS	77.357,76	TP	34.340,00	FPV		TR	43.017,76
Titolo 2 Spese in conto capitale	RS	2.940.847,65	PR	349.670,89	R	EP	2.591.176,76	
	CP		PC	I	ECP	EC		
	CS	2.940.847,65	TP	349.670,89	FPV	TR	2.591.176,76	
Titolo 3 Spese per incremento di attività finanziaria	RS		PR		R	EP		
	CP		PC		I	ECP	EC	
	CS		TP		FPV	TR		
<b>Totale Programma 0502 - Attività culturali e interventi diversi nel settore culturale</b>	RS	<b>3.008.205,41</b>	PR	<b>384.010,89</b>	R	EP	<b>2.624.194,52</b>	
	CP	<b>10.000,00</b>	PC	I	<b>10.000,00</b>	ECP	EC	<b>10.000,00</b>
	CS	<b>3.018.205,41</b>	TP	<b>384.010,89</b>	FPV	TR	<b>2.634.194,52</b>	
<b>Totale Missione 05 - Tutela e valorizzazione dei beni e attività culturali</b>	RS	<b>3.008.205,41</b>	PR	<b>384.010,89</b>	R	EP	<b>2.624.194,52</b>	
	CP	<b>10.000,00</b>	PC	I	<b>10.000,00</b>	ECP	EC	<b>10.000,00</b>
	CS	<b>3.018.205,41</b>	TP	<b>384.010,89</b>	FPV	TR	<b>2.634.194,52</b>	
<b>MISSIONE 06 Politiche giovanili, sport e tempo libero</b>								
<b>0601 Programma 01 Sport e tempo libero</b>								

MISSIONE, PROGRAMMA, TITOLO  DENOMINAZIONE	Residui passivi al 1/1/2017 (RS)	Pagamenti in c/residui (PR)	Riaccertamenti residui (R)		Residui passivi da esercizi precedenti (EP=RS-PR+R)
	Previsioni definitive di competenza (CP)	Pagamenti in c/competenza (PC)	Impegni (I)	Economie di competenza (ECP=CP-I-FPV)	Residui passivi da esercizio di competenza (EC=I-PC)
	Previsioni definitive di cassa (CS)	Totale pagamenti (TP=PR+PC)	Fondo pluriennale vincolato (FPV)		Totale residui passivi da riportare (TR=EP+EC)
Titolo 1 Spese correnti	RS	PR	R		EP
	CP	PC	I	ECP	EC
	CS	TP	FPV		TR
Titolo 2 Spese in conto capitale	RS	PR	R		EP
	CP	PC	I	ECP	EC
	CS	TP	FPV		TR
Titolo 3 Spese per incremento di attività finanziaria	RS	PR	R		EP
	CP	PC	I	ECP	EC
	CS	TP	FPV		TR
<b>Totale Programma 0601 - Sport e tempo libero</b>	RS	PR	R		EP
	CP	PC	I	ECP	EC
	CS	TP	FPV		TR
<b>0602 Programma 02 Giovani</b>					
Titolo 1 Spese correnti	RS	PR	R		EP
	CP	PC	I	ECP	EC
	CS	TP	FPV		TR
Titolo 2 Spese in conto capitale	RS	PR	R		EP
	CP	PC	I	ECP	EC
	CS	TP	FPV		TR
Titolo 3 Spese per incremento di attività finanziaria	RS	PR	R		EP
	CP	PC	I	ECP	EC
	CS	TP	FPV		TR
<b>Totale Programma 0602 - Giovani</b>	RS	PR	R		EP
	CP	PC	I	ECP	EC
	CS	TP	FPV		TR

MISSIONE, PROGRAMMA, TITOLO  DENOMINAZIONE	Residui passivi al 1/1/2017 (RS)		Pagamenti in c/residui (PR)		Riaccertamenti residui (R)		Residui passivi da esercizi precedenti (EP=RS-PR+R)	
	Previsioni definitive di competenza (CP)		Pagamenti in c/competenza (PC)		Impegni (I)		Economie di competenza (ECP=CP-I-FPV)	
	Previsioni definitive di cassa (CS)		Totale pagamenti (TP=PR+PC)		Fondo pluriennale vincolato (FPV)		Residui passivi da esercizio di competenza (EC=I-PC)	
<b>Totale Missione 06 - Politiche giovanili, sport e tempo libero</b>	RS		PR		R			EP
	CP		PC		I	ECP		EC
	CS		TP		FPV			TR
<hr/>								
<b>MISSIONE 07 Turismo</b>								
<b>0701 Programma 01 Sviluppo e la valorizzazione del turismo</b>								
<b>Totale Programma 0701 - Sviluppo e la valorizzazione del turismo</b>	RS	<b>113.851,91</b>	PR	<b>99.776,68</b>	R			EP
	CP	<b>695.399,00</b>	PC	<b>244.226,44</b>	I	<b>695.396,88</b>	ECP	2,12 EC
	CS	<b>809.250,91</b>	TP	<b>344.003,12</b>	FPV			TR
<b>Totale Missione 07 - Turismo</b>	RS	<b>113.851,91</b>	PR	<b>99.776,68</b>	R			EP
	CP	<b>695.399,00</b>	PC	<b>244.226,44</b>	I	<b>695.396,88</b>	ECP	2,12 EC
	CS	<b>809.250,91</b>	TP	<b>344.003,12</b>	FPV			TR
<hr/>								
<b>MISSIONE 08 Assetto del territorio ed edilizia abitativa</b>								
<b>0801 Programma 01 Urbanistica e assetto del territorio</b>								
<b>Totale Programma 0801 - Urbanistica e assetto del territorio</b>	RS	<b>62.206,56</b>	PR	<b>6.041,98</b>	R	<b>-579,18</b>		EP
	CP	<b>119.150,00</b>	PC	<b>105.827,11</b>	I	<b>109.434,56</b>	ECP	9.715,44 EC
	CS	<b>181.356,56</b>	TP	<b>111.869,09</b>	FPV			TR

MISSIONE, PROGRAMMA, TITOLO  DENOMINAZIONE	Residui passivi al 1/1/2017 (RS)	Pagamenti in c/residui (PR)	Riaccertamenti residui (R)		Residui passivi da esercizi precedenti (EP=RS-PR+R)					
	Previsioni definitive di competenza (CP)	Pagamenti in c/competenza (PC)	Impegni (I)	Economie di competenza (ECP=CP-I-FPV)	Residui passivi da esercizio di competenza (EC=I-PC)					
	Previsioni definitive di cassa (CS)	Totale pagamenti (TP=PR+PC)	Fondo pluriennale vincolato (FPV)		Totale residui passivi da riportare (TR=EP+EC)					
Titolo 2 Spese in conto capitale	RS	PR	R		EP					
	CP	PC	I	ECP	EC					
	CS	TP	FPV		TR					
Titolo 3 Spese per incremento di attività finanziaria	RS	PR	R		EP					
	CP	PC	I	ECP	EC					
	CS	TP	FPV		TR					
<b>Totale Programma 0801 - Urbanistica e assetto del territorio</b>	RS	<b>62.206,56</b>	PR	<b>6.041,98</b>	R	-579,18	EP	<b>55.585,40</b>		
	CP	<b>119.150,00</b>	PC	<b>105.827,11</b>	I	<b>109.434,56</b>	ECP	<b>9.715,44</b>	EC	<b>3.607,45</b>
	CS	<b>181.356,56</b>	TP	<b>111.869,09</b>	FPV				TR	<b>59.192,85</b>
<b>0802 Programma 02 Edilizia residenziale pubblica e locale e piani di edilizia economico-popolare</b>										
Titolo 1 Spese correnti	RS	PR	R		EP					
	CP	PC	I	ECP	EC					
	CS	TP	FPV		TR					
Titolo 2 Spese in conto capitale	RS	PR	R		EP					
	CP	PC	I	ECP	EC					
	CS	TP	FPV		TR					
Titolo 3 Spese per incremento di attività finanziaria	RS	PR	R		EP					
	CP	PC	I	ECP	EC					
	CS	TP	FPV		TR					
<b>Totale Programma 0802 - Edilizia residenziale pubblica e locale e piani di edilizia economico-popolare</b>	RS	PR	R		EP					
	CP	PC	I	ECP	EC					
	CS	TP	FPV		TR					
<b>Totale Missione 08 - Assetto del territorio ed edilizia abitativa</b>	RS	<b>62.206,56</b>	PR	<b>6.041,98</b>	R	-579,18	EP	<b>55.585,40</b>		
	CP	<b>119.150,00</b>	PC	<b>105.827,11</b>	I	<b>109.434,56</b>	ECP	<b>9.715,44</b>	EC	<b>3.607,45</b>
	CS	<b>181.356,56</b>	TP	<b>111.869,09</b>	FPV				TR	<b>59.192,85</b>

MISSIONE, PROGRAMMA, TITOLO  DENOMINAZIONE	Residui passivi al 1/1/2017 (RS)	Pagamenti in c/residui (PR)	Riaccertamenti residui (R)		Residui passivi da esercizi precedenti (EP=RS-PR+R)
	Previsioni definitive di competenza (CP)	Pagamenti in c/competenza (PC)	Impegni (I)	Economie di competenza (ECP=CP-I-FPV)	Residui passivi da esercizio di competenza (EC=I-PC)
	Previsioni definitive di cassa (CS)	Totale pagamenti (TP=PR+PC)	Fondo pluriennale vincolato (FPV)		Totale residui passivi da riportare (TR=EP+EC)

**MISSIONE 09 Sviluppo sostenibile e tutela del territorio e dell'ambiente**

**0901 Programma 01 Difesa del suolo**

Titolo 1 Spese correnti	RS	PR	R		EP
	CP	PC	I	ECP	EC
	CS	TP	FPV		TR
Titolo 2 Spese in conto capitale	RS	PR	R		EP
	CP	PC	I	ECP	EC
	CS	TP	FPV		TR
Titolo 3 Spese per incremento di attività finanziaria	RS	PR	R		EP
	CP	PC	I	ECP	EC
	CS	TP	FPV		TR
<b>Totale Programma 0901 - Difesa del suolo</b>	RS	PR	R		EP
	CP	PC	I	ECP	EC
	CS	TP	FPV		TR

**0902 Programma 02 Tutela, valorizzazione e recupero ambientale**

Titolo 1 Spese correnti	RS	23.662,80	PR	23.419,75	R	-243,05		EP		
	CP	79.110,00	PC	23.003,64	I	54.803,64	ECP	24.306,36	EC	31.800,00
	CS	102.772,80	TP	46.423,39	FPV				TR	31.800,00
Titolo 2 Spese in conto capitale	RS	340.000,00	PR		R				EP	340.000,00
	CP		PC		I		ECP		EC	
	CS	340.000,00	TP		FPV				TR	340.000,00
Titolo 3 Spese per incremento di attività finanziaria	RS		PR		R				EP	
	CP		PC		I		ECP		EC	
	CS		TP		FPV				TR	

MISSIONE, PROGRAMMA, TITOLO  DENOMINAZIONE	Residui passivi al 1/1/2017 (RS)	Pagamenti in c/residui (PR)	Riaccertamenti residui (R)		Residui passivi da esercizi precedenti (EP=RS-PR+R)
	Previsioni definitive di competenza (CP)	Pagamenti in c/competenza (PC)	Impegni (I)	Economie di competenza (ECP=CP-I-FPV)	Residui passivi da esercizio di competenza (EC=I-PC)
	Previsioni definitive di cassa (CS)	Totale pagamenti (TP=PR+PC)	Fondo pluriennale vincolato (FPV)		Totale residui passivi da riportare (TR=EP+EC)
<b>Totale Programma 0902 - Tutela, valorizzazione e recupero ambientale</b>	RS <b>363.662,80</b>	PR <b>23.419,75</b>	R <b>-243,05</b>		EP <b>340.000,00</b>
	CP <b>79.110,00</b>	PC <b>23.003,64</b>	I <b>54.803,64</b>	ECP <b>24.306,36</b>	EC <b>31.800,00</b>
	CS <b>442.772,80</b>	TP <b>46.423,39</b>	FPV		TR <b>371.800,00</b>
<b>0903 Programma 03 Rifiuti</b>					
Titolo 1 Spese correnti	RS	PR	R		EP
	CP	PC	I	ECP	EC
	CS	TP	FPV		TR
Titolo 2 Spese in conto capitale	RS	PR	R		EP
	CP	PC	I	ECP	EC
	CS	TP	FPV		TR
Titolo 3 Spese per incremento di attività finanziaria	RS	PR	R		EP
	CP	PC	I	ECP	EC
	CS	TP	FPV		TR
<b>Totale Programma 0903 - Rifiuti</b>	RS	PR	R		EP
	CP	PC	I	ECP	EC
	CS	TP	FPV		TR
<b>0904 Programma 04 Servizio idrico integrato</b>					
Titolo 1 Spese correnti	RS	PR	R		EP
	CP	PC	I	ECP	EC
	CS	TP	FPV		TR
Titolo 2 Spese in conto capitale	RS	PR	R		EP
	CP	PC	I	ECP	EC
	CS	TP	FPV		TR
Titolo 3 Spese per incremento di attività finanziaria	RS	PR	R		EP
	CP	PC	I	ECP	EC
	CS	TP	FPV		TR

MISSIONE, PROGRAMMA, TITOLO  DENOMINAZIONE	Residui passivi al 1/1/2017 (RS)	Pagamenti in c/residui (PR)	Riaccertamenti residui (R)		Residui passivi da esercizi precedenti (EP=RS-PR+R)
	Previsioni definitive di competenza (CP)	Pagamenti in c/competenza (PC)	Impegni (I)	Economie di competenza (ECP=CP-I-FPV)	Residui passivi da esercizio di competenza (EC=I-PC)
	Previsioni definitive di cassa (CS)	Totale pagamenti (TP=PR+PC)	Fondo pluriennale vincolato (FPV)		Totale residui passivi da riportare (TR=EP+EC)
<b>Totale Programma 0904 - Servizio idrico integrato</b>	RS	PR	R		EP
	CP	PC	I	ECP	EC
	CS	TP	FPV		TR
<hr/>					
<b>0905 Programma 05 Aree protette, parchi naturali, protezione naturalistica e forestazione</b>					
<b>Titolo 1 Spese correnti</b>	RS	PR	R		EP
	CP	PC	I	ECP	EC
	CS	TP	FPV		TR
<b>Titolo 2 Spese in conto capitale</b>	RS	PR	R		EP
	CP	PC	I	ECP	EC
	CS	TP	FPV		TR
<b>Titolo 3 Spese per incremento di attività finanziaria</b>	RS	PR	R		EP
	CP	PC	I	ECP	EC
	CS	TP	FPV		TR
<b>Totale Programma 0905 - Aree protette, parchi naturali, protezione naturalistica e forestazione</b>	RS	PR	R		EP
	CP	PC	I	ECP	EC
	CS	TP	FPV		TR
<hr/>					
<b>0906 Programma 06 Tutela e valorizzazione delle risorse idriche</b>					
<b>Titolo 1 Spese correnti</b>	RS	PR	R		EP
	CP	PC	I	ECP	EC
	CS	TP	FPV		TR
<b>Titolo 2 Spese in conto capitale</b>	RS	PR	R		EP
	CP	PC	I	ECP	EC
	CS	TP	FPV		TR



MISSIONE, PROGRAMMA, TITOLO  DENOMINAZIONE	Residui passivi al 1/1/2017 (RS)	Pagamenti in c/residui (PR)	Riaccertamenti residui (R)		Residui passivi da esercizi precedenti (EP=RS-PR+R)
	Previsioni definitive di competenza (CP)	Pagamenti in c/competenza (PC)	Impegni (I)	Economie di competenza (ECP=CP-I-FPV)	Residui passivi da esercizio di competenza (EC=I-PC)
	Previsioni definitive di cassa (CS)	Totale pagamenti (TP=PR+PC)	Fondo pluriennale vincolato (FPV)		Totale residui passivi da riportare (TR=EP+EC)
Titolo 3 Spese per incremento di attività finanziaria	RS	PR	R		EP
	CP	PC	I	ECP	EC
	CS	TP	FPV		TR
<b>Totale Programma 0906 - Tutela e valorizzazione delle risorse idriche</b>	RS	PR	R		EP
	CP	PC	I	ECP	EC
	CS	TP	FPV		TR
<b>0907 Programma 07 Sviluppo sostenibile territorio montano piccoli Comuni</b>					
Titolo 1 Spese correnti	RS	PR	R		EP
	CP	PC	I	ECP	EC
	CS	TP	FPV		TR
Titolo 2 Spese in conto capitale	RS	PR	R		EP
	CP	PC	I	ECP	EC
	CS	TP	FPV		TR
Titolo 3 Spese per incremento di attività finanziaria	RS	PR	R		EP
	CP	PC	I	ECP	EC
	CS	TP	FPV		TR
<b>Totale Programma 0907 - Sviluppo sostenibile territorio montano piccoli Comuni</b>	RS	PR	R		EP
	CP	PC	I	ECP	EC
	CS	TP	FPV		TR
<b>0908 Programma 08 Qualità dell'aria e riduzione dell'inquinamento</b>					
Titolo 1 Spese correnti	RS	PR	R		EP
	CP	PC	I	ECP	EC
	CS	TP	FPV		TR

MISSIONE, PROGRAMMA, TITOLO  DENOMINAZIONE	Residui passivi al 1/1/2017 (RS)	Pagamenti in c/residui (PR)	Riaccertamenti residui (R)		Residui passivi da esercizi precedenti (EP=RS-PR+R)		
	Previsioni definitive di competenza (CP)	Pagamenti in c/competenza (PC)	Impegni (I)	Economie di competenza (ECP=CP-I-FPV)	Residui passivi da esercizio di competenza (EC=I-PC)		
	Previsioni definitive di cassa (CS)	Totale pagamenti (TP=PR+PC)	Fondo pluriennale vincolato (FPV)		Totale residui passivi da riportare (TR=EP+EC)		
Titolo 2 Spese in conto capitale	RS	PR	R		EP		
	CP	PC	I	ECP	EC		
	CS	TP	FPV		TR		
Titolo 3 Spese per incremento di attività finanziaria	RS	PR	R		EP		
	CP	PC	I	ECP	EC		
	CS	TP	FPV		TR		
<b>Totale Programma 0908 - Qualità dell'aria e riduzione dell'inquinamento</b>	RS	PR	R		EP		
	CP	PC	I	ECP	EC		
	CS	TP	FPV		TR		
<b>Totale Missione 09 - Sviluppo sostenibile e tutela del territorio e dell'ambiente</b>	RS	<b>453.912,80</b>	<b>113.669,75</b>	R -243,05	EP	<b>340.000,00</b>	
	CP	<b>79.110,00</b>	<b>23.003,64</b>	I <b>54.803,64</b>	ECP	<b>24.306,36</b>	EC <b>31.800,00</b>
	CS	<b>533.022,80</b>	<b>136.673,39</b>	FPV		TR	<b>371.800,00</b>
<b>MISSIONE 10 Trasporti e diritto alla mobilità</b>							
<b>1001 Programma 01 Trasporto ferroviario</b>							
Titolo 1 Spese correnti	RS	PR	R		EP		
	CP	PC	I	ECP	EC		
	CS	TP	FPV		TR		
Titolo 2 Spese in conto capitale	RS	PR	R		EP		
	CP	PC	I	ECP	EC		
	CS	TP	FPV		TR		
Titolo 3 Spese per incremento di attività finanziaria	RS	PR	R		EP		
	CP	PC	I	ECP	EC		
	CS	TP	FPV		TR		
<b>Totale Programma 1001 - Trasporto ferroviario</b>	RS	PR	R		EP		
	CP	PC	I	ECP	EC		
	CS	TP	FPV		TR		
<b>1002 Programma 02 Trasporto pubblico locale</b>							

MISSIONE, PROGRAMMA, TITOLO  DENOMINAZIONE	Residui passivi al 1/1/2017 (RS)	Pagamenti in c/residui (PR)	Riaccertamenti residui (R)		Residui passivi da esercizi precedenti (EP=RS-PR+R)
	Previsioni definitive di competenza (CP)	Pagamenti in c/competenza (PC)	Impegni (I)	Economie di competenza (ECP=CP-I-FPV)	Residui passivi da esercizio di competenza (EC=I-PC)
	Previsioni definitive di cassa (CS)	Totale pagamenti (TP=PR+PC)	Fondo pluriennale vincolato (FPV)		Totale residui passivi da riportare (TR=EP+EC)

Titolo 1 Spese correnti	RS	217.333,14	PR	89.599,36	R	-42.759,97		EP	84.973,81	
	CP	346.000,00	PC	215.392,19	I	298.224,54	ECP	47.775,46	EC	82.832,35
	CS	563.333,14	TP	304.991,55	FPV				TR	167.806,16

Titolo 2 Spese in conto capitale	RS		PR		R			EP	
	CP		PC		I		ECP	EC	
	CS		TP		FPV			TR	

Titolo 3 Spese per incremento di attività finanziaria	RS		PR		R			EP	
	CP		PC		I		ECP	EC	
	CS		TP		FPV			TR	

<b>Totale Programma 1002 - Trasporto pubblico locale</b>	RS	<b>217.333,14</b>	PR	<b>89.599,36</b>	R	<b>-42.759,97</b>		EP	<b>84.973,81</b>	
	CP	<b>346.000,00</b>	PC	<b>215.392,19</b>	I	<b>298.224,54</b>	ECP	<b>47.775,46</b>	EC	<b>82.832,35</b>
	CS	<b>563.333,14</b>	TP	<b>304.991,55</b>	FPV			TR	<b>167.806,16</b>	

**1003 Programma 03 Trasporto per vie d'acqua**

Titolo 1 Spese correnti	RS		PR		R			EP	
	CP		PC		I		ECP	EC	
	CS		TP		FPV			TR	

Titolo 2 Spese in conto capitale	RS		PR		R			EP	
	CP		PC		I		ECP	EC	
	CS		TP		FPV			TR	

Titolo 3 Spese per incremento di attività finanziaria	RS		PR		R			EP	
	CP		PC		I		ECP	EC	
	CS		TP		FPV			TR	

<b>Totale Programma 1003 - Trasporto per vie d'acqua</b>	RS		PR		R			EP	
	CP		PC		I		ECP	EC	
	CS		TP		FPV			TR	

**1004 Programma 04 Altre modalità di trasporto**

MISSIONE, PROGRAMMA, TITOLO  DENOMINAZIONE	Residui passivi al 1/1/2017 (RS)	Pagamenti in c/residui (PR)	Riaccertamenti residui (R)		Residui passivi da esercizi precedenti (EP=RS-PR+R)
	Previsioni definitive di competenza (CP)	Pagamenti in c/competenza (PC)	Impegni (I)	Economie di competenza (ECP=CP-I-FPV)	Residui passivi da esercizio di competenza (EC=I-PC)
	Previsioni definitive di cassa (CS)	Totale pagamenti (TP=PR+PC)	Fondo pluriennale vincolato (FPV)		Totale residui passivi da riportare (TR=EP+EC)
Titolo 1 Spese correnti	RS	PR	R		EP
	CP	PC	I	ECP	EC
	CS	TP	FPV		TR
Titolo 2 Spese in conto capitale	RS	PR	R		EP
	CP	PC	I	ECP	EC
	CS	TP	FPV		TR
Titolo 3 Spese per incremento di attività finanziaria	RS	PR	R		EP
	CP	PC	I	ECP	EC
	CS	TP	FPV		TR
<b>Totale Programma 1004 - Altre modalità di trasporto</b>	RS	PR	R		EP
	CP	PC	I	ECP	EC
	CS	TP	FPV		TR
<b>1005 Programma 05 Viabilità e infrastrutture stradali</b>					
Titolo 1 Spese correnti	RS	PR	R		EP
	883.604,24	666.725,33	-19.704,85		197.174,06
	CP	PC	I	ECP	EC
	5.664.194,91	4.696.355,47	5.388.566,73	220.681,46	692.211,26
	CS	TP	FPV		TR
	6.547.799,15	5.363.080,80	54.946,72		889.385,32
Titolo 2 Spese in conto capitale	RS	PR	R		EP
	2.903.289,96	350.680,95	-214.120,82		2.338.488,19
	CP	PC	I	ECP	EC
	23.526.337,14	1.021.972,63	1.724.738,68	9.819.143,59	702.766,05
	CS	TP	FPV		TR
	19.584.027,23	1.372.653,58	11.982.454,87		3.041.254,24
Titolo 3 Spese per incremento di attività finanziaria	RS	PR	R		EP
	CP	PC	I	ECP	EC
	CS	TP	FPV		TR
<b>Totale Programma 1005 - Viabilità e infrastrutture stradali</b>	RS	PR	R		EP
	3.786.894,20	1.017.406,28	-233.825,67		2.535.662,25
	CP	PC	I	ECP	EC
	29.190.532,05	5.718.328,10	7.113.305,41	10.039.825,05	1.394.977,31
	CS	TP	FPV		TR
	26.131.826,38	6.735.734,38	12.037.401,59		3.930.639,56

MISSIONE, PROGRAMMA, TITOLO  DENOMINAZIONE	Residui passivi al 1/1/2017 (RS)		Pagamenti in c/residui (PR)		Riaccertamenti residui (R)		Residui passivi da esercizi precedenti (EP=RS-PR+R)	
	Previsioni definitive di competenza (CP)		Pagamenti in c/competenza (PC)		Impegni (I)		Economie di competenza (ECP=CP-I-FPV)	
	Previsioni definitive di cassa (CS)		Totale pagamenti (TP=PR+PC)		Fondo pluriennale vincolato (FPV)		Residui passivi da esercizio di competenza (EC=I-PC)	
<b>Totale Missione 10 - Trasporti e diritto alla mobilità</b>	RS	<b>4.004.227,34</b>	PR	<b>1.107.005,64</b>	R	<b>-276.585,64</b>	EP	<b>2.620.636,06</b>
	CP	<b>29.536.532,05</b>	PC	<b>5.933.720,29</b>	I	<b>7.411.529,95</b>	ECP	<b>10.087.600,51</b>
	CS	<b>26.695.159,52</b>	TP	<b>7.040.725,93</b>	FPV	<b>12.037.401,59</b>	TR	<b>4.098.445,72</b>
<b>MISSIONE 11 Soccorso civile</b>								
<b>1101 Programma 01 Sistema di protezione civile</b>								
Titolo 1 Spese correnti	RS		PR		R		EP	
	CP		PC		I		ECP	
	CS		TP		FPV		TR	
Titolo 2 Spese in conto capitale	RS	16.977,78	PR	10.260,20	R		EP	6.717,58
	CP		PC		I		ECP	
	CS	16.977,78	TP	10.260,20	FPV		TR	6.717,58
Titolo 3 Spese per incremento di attività finanziaria	RS		PR		R		EP	
	CP		PC		I		ECP	
	CS		TP		FPV		TR	
<b>Totale Programma 1101 - Sistema di protezione civile</b>	RS	<b>16.977,78</b>	PR	<b>10.260,20</b>	R		EP	<b>6.717,58</b>
	CP		PC		I		ECP	
	CS	<b>16.977,78</b>	TP	<b>10.260,20</b>	FPV		TR	<b>6.717,58</b>
<b>1102 Programma 02 Interventi a seguito di calamità naturali</b>								
Titolo 1 Spese correnti	RS		PR		R		EP	
	CP		PC		I		ECP	
	CS		TP		FPV		TR	
Titolo 2 Spese in conto capitale	RS		PR		R		EP	
	CP		PC		I		ECP	
	CS		TP		FPV		TR	

MISSIONE, PROGRAMMA, TITOLO  DENOMINAZIONE	Residui passivi al 1/1/2017 (RS)	Pagamenti in c/residui (PR)	Riaccertamenti residui (R)		Residui passivi da esercizi precedenti (EP=RS-PR+R)	
	Previsioni definitive di competenza (CP)	Pagamenti in c/competenza (PC)	Impegni (I)	Economie di competenza (ECP=CP-I-FPV)	Residui passivi da esercizio di competenza (EC=I-PC)	
	Previsioni definitive di cassa (CS)	Totale pagamenti (TP=PR+PC)	Fondo pluriennale vincolato (FPV)		Totale residui passivi da riportare (TR=EP+EC)	
Titolo 3 Spese per incremento di attività finanziaria	RS	PR	R		EP	
	CP	PC	I	ECP	EC	
	CS	TP	FPV		TR	
<b>Totale Programma 1102 - Interventi a seguito di calamità naturali</b>	RS	PR	R		EP	
	CP	PC	I	ECP	EC	
	CS	TP	FPV		TR	
<b>Totale Missione 11 - Soccorso civile</b>	RS	<b>16.977,78</b>	PR	<b>10.260,20</b> R	EP	<b>6.717,58</b>
	CP		PC	I	ECP	EC
	CS	<b>16.977,78</b>	TP	<b>10.260,20</b> FPV		TR
<b>MISSIONE 12 Diritti sociali, politiche sociali e famiglia</b>						
<b>1201 Programma 01 Interventi per l'infanzia e i minori e per asili nido</b>						
Titolo 1 Spese correnti	RS	33.628,83	PR	R	EP	33.628,83
	CP		PC	I	ECP	EC
	CS	33.628,83	TP	FPV		TR
Titolo 2 Spese in conto capitale	RS		PR	R	EP	
	CP		PC	I	ECP	EC
	CS		TP	FPV		TR
Titolo 3 Spese per incremento di attività finanziaria	RS		PR	R	EP	
	CP		PC	I	ECP	EC
	CS		TP	FPV		TR
<b>Totale Programma 1201 - Interventi per l'infanzia e i minori e per asili nido</b>	RS	<b>33.628,83</b>	PR	R	EP	<b>33.628,83</b>
	CP		PC	I	ECP	EC
	CS	<b>33.628,83</b>	TP	FPV		TR
<b>1202 Programma 02 Interventi per la disabilità</b>						

MISSIONE, PROGRAMMA, TITOLO  DENOMINAZIONE	Residui passivi al 1/1/2017 (RS)	Pagamenti in c/residui (PR)	Riaccertamenti residui (R)		Residui passivi da esercizi precedenti (EP=RS-PR+R)
	Previsioni definitive di competenza (CP)	Pagamenti in c/competenza (PC)	Impegni (I)	Economie di competenza (ECP=CP-I-FPV)	Residui passivi da esercizio di competenza (EC=I-PC)
	Previsioni definitive di cassa (CS)	Totale pagamenti (TP=PR+PC)	Fondo pluriennale vincolato (FPV)		Totale residui passivi da riportare (TR=EP+EC)
Titolo 1 Spese correnti	RS	PR	R		EP
	CP	PC	I	ECP	EC
	CS	TP	FPV		TR
Titolo 2 Spese in conto capitale	RS	PR	R		EP
	CP	PC	I	ECP	EC
	CS	TP	FPV		TR
Titolo 3 Spese per incremento di attività finanziaria	RS	PR	R		EP
	CP	PC	I	ECP	EC
	CS	TP	FPV		TR
<b>Totale Programma 1202 - Interventi per la disabilità</b>	RS	PR	R		EP
	CP	PC	I	ECP	EC
	CS	TP	FPV		TR
<b>1203 Programma 03 Interventi per gli anziani</b>					
Titolo 1 Spese correnti	RS	PR	R		EP
	CP	PC	I	ECP	EC
	CS	TP	FPV		TR
Titolo 2 Spese in conto capitale	RS	PR	R		EP
	CP	PC	I	ECP	EC
	CS	TP	FPV		TR
Titolo 3 Spese per incremento di attività finanziaria	RS	PR	R		EP
	CP	PC	I	ECP	EC
	CS	TP	FPV		TR
<b>Totale Programma 1203 - Interventi per gli anziani</b>	RS	PR	R		EP
	CP	PC	I	ECP	EC
	CS	TP	FPV		TR
<b>1204 Programma 04 Interventi per soggetti a rischio di esclusione sociale</b>					

MISSIONE, PROGRAMMA, TITOLO  DENOMINAZIONE	Residui passivi al 1/1/2017 (RS)	Pagamenti in c/residui (PR)	Riaccertamenti residui (R)		Residui passivi da esercizi precedenti (EP=RS-PR+R)
	Previsioni definitive di competenza (CP)	Pagamenti in c/competenza (PC)	Impegni (I)	Economie di competenza (ECP=CP-I-FPV)	Residui passivi da esercizio di competenza (EC=I-PC)
	Previsioni definitive di cassa (CS)	Totale pagamenti (TP=PR+PC)	Fondo pluriennale vincolato (FPV)		Totale residui passivi da riportare (TR=EP+EC)
Titolo 1 Spese correnti	RS	PR	R		EP
	CP	PC	I	ECP	EC
	CS	TP	FPV		TR
Titolo 2 Spese in conto capitale	RS	PR	R		EP
	CP	PC	I	ECP	EC
	CS	TP	FPV		TR
Titolo 3 Spese per incremento di attività finanziaria	RS	PR	R		EP
	CP	PC	I	ECP	EC
	CS	TP	FPV		TR
<b>Totale Programma 1204 - Interventi per soggetti a rischio di esclusione sociale</b>	RS	PR	R		EP
	CP	PC	I	ECP	EC
	CS	TP	FPV		TR
<b>1205 Programma 05 Interventi per le famiglie</b>					
Titolo 1 Spese correnti	RS	PR	R		EP
	CP	PC	I	ECP	EC
	CS	TP	FPV		TR
Titolo 2 Spese in conto capitale	RS	PR	R		EP
	CP	PC	I	ECP	EC
	CS	TP	FPV		TR
Titolo 3 Spese per incremento di attività finanziaria	RS	PR	R		EP
	CP	PC	I	ECP	EC
	CS	TP	FPV		TR
<b>Totale Programma 1205 - Interventi per le famiglie</b>	RS	PR	R		EP
	CP	PC	I	ECP	EC
	CS	TP	FPV		TR
<b>1206 Programma 06 Interventi per il diritto alla casa</b>					



MISSIONE, PROGRAMMA, TITOLO  DENOMINAZIONE	Residui passivi al 1/1/2017 (RS)	Pagamenti in c/residui (PR)	Riaccertamenti residui (R)		Residui passivi da esercizi precedenti (EP=RS-PR+R)
	Previsioni definitive di competenza (CP)	Pagamenti in c/competenza (PC)	Impegni (I)	Economie di competenza (ECP=CP-I-FPV)	Residui passivi da esercizio di competenza (EC=I-PC)
	Previsioni definitive di cassa (CS)	Totale pagamenti (TP=PR+PC)	Fondo pluriennale vincolato (FPV)		Totale residui passivi da riportare (TR=EP+EC)
Titolo 1 Spese correnti	RS	PR	R		EP
	CP	PC	I	ECP	EC
	CS	TP	FPV		TR
Titolo 2 Spese in conto capitale	RS	PR	R		EP
	CP	PC	I	ECP	EC
	CS	TP	FPV		TR
Titolo 3 Spese per incremento di attività finanziaria	RS	PR	R		EP
	CP	PC	I	ECP	EC
	CS	TP	FPV		TR
<b>Totale Programma 1206 - Interventi per il diritto alla casa</b>	RS	PR	R		EP
	CP	PC	I	ECP	EC
	CS	TP	FPV		TR
<b>1207 Programma 07 Programmazione e governo della rete dei servizi socio-sanitari e sociali</b>					
Titolo 1 Spese correnti	RS	PR	R		EP
	CP	PC	I	ECP	EC
	CS	TP	FPV		TR
Titolo 2 Spese in conto capitale	RS	PR	R		EP
	CP	PC	I	ECP	EC
	CS	TP	FPV		TR
Titolo 3 Spese per incremento di attività finanziaria	RS	PR	R		EP
	CP	PC	I	ECP	EC
	CS	TP	FPV		TR
<b>Totale Programma 1207 - Programmazione e governo della rete dei servizi socio-sanitari e sociali</b>	RS	PR	R		EP
	CP	PC	I	ECP	EC
	CS	TP	FPV		TR

MISSIONE, PROGRAMMA, TITOLO  DENOMINAZIONE	Residui passivi al 1/1/2017 (RS)	Pagamenti in c/residui (PR)	Riaccertamenti residui (R)		Residui passivi da esercizi precedenti (EP=RS-PR+R)
	Previsioni definitive di competenza (CP)	Pagamenti in c/competenza (PC)	Impegni (I)	Economie di competenza (ECP=CP-I-FPV)	Residui passivi da esercizio di competenza (EC=I-PC)
	Previsioni definitive di cassa (CS)	Totale pagamenti (TP=PR+PC)	Fondo pluriennale vincolato (FPV)		Totale residui passivi da riportare (TR=EP+EC)

**1208 Programma 08 Cooperazione e associazionismo**

## Titolo 1 Spese correnti

RS	PR	R		EP
CP	PC	I	ECP	EC
CS	TP	FPV		TR

## Titolo 2 Spese in conto capitale

RS	PR	R		EP
CP	PC	I	ECP	EC
CS	TP	FPV		TR

## Titolo 3 Spese per incremento di attività finanziaria

RS	PR	R		EP
CP	PC	I	ECP	EC
CS	TP	FPV		TR

**Totale Programma 1208 - Cooperazione e associazionismo**

RS	PR	R		EP
CP	PC	I	ECP	EC
CS	TP	FPV		TR

**1209 Programma 09 Servizio necroscopico e cimiteriale**

## Titolo 1 Spese correnti

RS	PR	R		EP
CP	PC	I	ECP	EC
CS	TP	FPV		TR

## Titolo 2 Spese in conto capitale

RS	PR	R		EP
CP	PC	I	ECP	EC
CS	TP	FPV		TR

## Titolo 3 Spese per incremento di attività finanziaria

RS	PR	R		EP
CP	PC	I	ECP	EC
CS	TP	FPV		TR

MISSIONE, PROGRAMMA, TITOLO  DENOMINAZIONE	Residui passivi al 1/1/2017 (RS)	Pagamenti in c/residui (PR)	Riaccertamenti residui (R)		Residui passivi da esercizi precedenti (EP=RS-PR+R)
	Previsioni definitive di competenza (CP)	Pagamenti in c/competenza (PC)	Impegni (I)	Economie di competenza (ECP=CP-I-FPV)	Residui passivi da esercizio di competenza (EC=I-PC)
	Previsioni definitive di cassa (CS)	Totale pagamenti (TP=PR+PC)	Fondo pluriennale vincolato (FPV)		Totale residui passivi da riportare (TR=EP+EC)
<b>Totale Programma 1209 - Servizio necroscopico e cimiteriale</b>	RS	PR	R		EP
	CP	PC	I	ECP	EC
	CS	TP	FPV		TR
<b>Totale Missione 12 - Diritti sociali, politiche sociali e famiglia</b>	RS	<b>33.628,83</b>	R		EP
	CP	PC	I	ECP	EC
	CS	<b>33.628,83</b>	TP	FPV	TR
<b>MISSIONE 13 Tutela della salute</b>					
<b>1301 Programma 01 Servizio sanitario regionale - finanziamento ordinario corrente per la garanzia dei LEA</b>					
Titolo 1 Spese correnti	RS	PR	R		EP
	CP	PC	I	ECP	EC
	CS	TP	FPV		TR
<b>Totale Programma 1301 - Servizio sanitario regionale - finanziamento ordinario corrente per la garanzia dei LEA</b>	RS	PR	R		EP
	CP	PC	I	ECP	EC
	CS	TP	FPV		TR
<b>1302 Programma 02 Servizio sanitario regionale - finanziamento aggiuntivo corrente per livelli di assistenza superiori ai LEA</b>					
Titolo 1 Spese correnti	RS	PR	R		EP
	CP	PC	I	ECP	EC
	CS	TP	FPV		TR
<b>Totale Programma 1302 - Servizio sanitario regionale - finanziamento aggiuntivo corrente per livelli di assistenza superiori ai LEA</b>	RS	PR	R		EP
	CP	PC	I	ECP	EC
	CS	TP	FPV		TR
<b>1303 Programma 03 Servizio sanitario regionale - finanziamento aggiuntivo corrente per la copertura dello squilibrio di bilancio corrente</b>					

MISSIONE, PROGRAMMA, TITOLO  DENOMINAZIONE	Residui passivi al 1/1/2017 (RS)	Pagamenti in c/residui (PR)	Riaccertamenti residui (R)		Residui passivi da esercizi precedenti (EP=RS-PR+R)
	Previsioni definitive di competenza (CP)	Pagamenti in c/competenza (PC)	Impegni (I)	Economie di competenza (ECP=CP-I-FPV)	Residui passivi da esercizio di competenza (EC=I-PC)
	Previsioni definitive di cassa (CS)	Totale pagamenti (TP=PR+PC)	Fondo pluriennale vincolato (FPV)		Totale residui passivi da riportare (TR=EP+EC)
Titolo 1 Spese correnti	RS	PR	R		EP
	CP	PC	I	ECP	EC
	CS	TP	FPV		TR
<b>Totale Programma 1303 - Servizio sanitario regionale - finanziamento aggiuntivo corrente per la copertura dello squilibrio di bilancio corrente</b>	RS	PR	R		EP
	CP	PC	I	ECP	EC
	CS	TP	FPV		TR
<b>1304 Programma 04 Servizio sanitario regionale - ripiano di disavanzi sanitari relativi ad esercizi pregressi</b>					
Titolo 2 Spese in conto capitale	RS	PR	R		EP
	CP	PC	I	ECP	EC
	CS	TP	FPV		TR
Titolo 3 Spese per incremento di attività finanziaria	RS	PR	R		EP
	CP	PC	I	ECP	EC
	CS	TP	FPV		TR
<b>Totale Programma 1304 - Servizio sanitario regionale - ripiano di disavanzi sanitari relativi ad esercizi pregressi</b>	RS	PR	R		EP
	CP	PC	I	ECP	EC
	CS	TP	FPV		TR
<b>1305 Programma 05 Servizio sanitario regionale - investimenti sanitari</b>					
Titolo 2 Spese in conto capitale	RS	PR	R		EP
	CP	PC	I	ECP	EC
	CS	TP	FPV		TR
Titolo 3 Spese per incremento di attività finanziaria	RS	PR	R		EP
	CP	PC	I	ECP	EC
	CS	TP	FPV		TR

MISSIONE, PROGRAMMA, TITOLO  DENOMINAZIONE	Residui passivi al 1/1/2017 (RS)	Pagamenti in c/residui (PR)	Riaccertamenti residui (R)		Residui passivi da esercizi precedenti (EP=RS-PR+R)
	Previsioni definitive di competenza (CP)	Pagamenti in c/competenza (PC)	Impegni (I)	Economie di competenza (ECP=CP-I-FPV)	Residui passivi da esercizio di competenza (EC=I-PC)
	Previsioni definitive di cassa (CS)	Totale pagamenti (TP=PR+PC)	Fondo pluriennale vincolato (FPV)		Totale residui passivi da riportare (TR=EP+EC)
<b>Totale Programma 1305 - Servizio sanitario regionale - investimenti sanitari</b>	RS	PR	R		EP
	CP	PC	I	ECP	EC
	CS	TP	FPV		TR
<b>1306 Programma 06 Servizio sanitario regionale - restituzione maggiori gettiti SSN</b>					
Titolo 1 Spese correnti	RS	PR	R		EP
	CP	PC	I	ECP	EC
	CS	TP	FPV		TR
<b>Totale Programma 1306 - Servizio sanitario regionale - restituzione maggiori gettiti SSN</b>	RS	PR	R		EP
	CP	PC	I	ECP	EC
	CS	TP	FPV		TR
<b>1307 Programma 07 Ulteriori spese in materia sanitaria</b>					
Titolo 1 Spese correnti	RS	PR	R		EP
	CP	PC	I	ECP	EC
	CS	TP	FPV		TR
Titolo 2 Spese in conto capitale	RS	PR	R		EP
	CP	PC	I	ECP	EC
	CS	TP	FPV		TR
Titolo 3 Spese per incremento di attività finanziaria	RS	PR	R		EP
	CP	PC	I	ECP	EC
	CS	TP	FPV		TR
<b>Totale Programma 1307 - Ulteriori spese in materia sanitaria</b>	RS	PR	R		EP
	CP	PC	I	ECP	EC
	CS	TP	FPV		TR

MISSIONE, PROGRAMMA, TITOLO  DENOMINAZIONE	Residui passivi al 1/1/2017 (RS)	Pagamenti in c/residui (PR)	Riaccertamenti residui (R)		Residui passivi da esercizi precedenti (EP=RS-PR+R)
	Previsioni definitive di competenza (CP)	Pagamenti in c/competenza (PC)	Impegni (I)	Economie di competenza (ECP=CP-I-FPV)	Residui passivi da esercizio di competenza (EC=I-PC)
	Previsioni definitive di cassa (CS)	Totale pagamenti (TP=PR+PC)	Fondo pluriennale vincolato (FPV)		Totale residui passivi da riportare (TR=EP+EC)
<b>Totale Missione 13 - Tutela della salute</b>	RS	PR	R		EP
	CP	PC	I	ECP	EC
	CS	TP	FPV		TR
<hr/>					
<b>MISSIONE 14 Sviluppo economico e competitività</b>					
<b>1401 Programma 01 Industria, PMI e Artigianato</b>					
Titolo 1 Spese correnti	RS	PR	R		EP
	CP	PC	I	ECP	EC
	CS	TP	FPV		TR
Titolo 2 Spese in conto capitale	RS	PR	R		EP
	CP	PC	I	ECP	EC
	CS	TP	FPV		TR
Titolo 3 Spese per incremento di attività finanziaria	RS	PR	R		EP
	CP	PC	I	ECP	EC
	CS	TP	FPV		TR
<b>Totale Programma 1401 - Industria, PMI e Artigianato</b>	RS	PR	R		EP
	CP	PC	I	ECP	EC
	CS	TP	FPV		TR
<b>1402 Programma 02 Commercio - reti distributive - tutela dei consumatori</b>					
Titolo 1 Spese correnti	RS	PR	R		EP
	CP	PC	I	ECP	EC
	CS	TP	FPV		TR
Titolo 2 Spese in conto capitale	RS	PR	R		EP
	CP	PC	I	ECP	EC
	CS	TP	FPV		TR

MISSIONE, PROGRAMMA, TITOLO  DENOMINAZIONE	Residui passivi al 1/1/2017 (RS)	Pagamenti in c/residui (PR)	Riaccertamenti residui (R)		Residui passivi da esercizi precedenti (EP=RS-PR+R)
	Previsioni definitive di competenza (CP)	Pagamenti in c/competenza (PC)	Impegni (I)	Economie di competenza (ECP=CP-I-FPV)	Residui passivi da esercizio di competenza (EC=I-PC)
	Previsioni definitive di cassa (CS)	Totale pagamenti (TP=PR+PC)	Fondo pluriennale vincolato (FPV)		Totale residui passivi da riportare (TR=EP+EC)
Titolo 3 Spese per incremento di attività finanziaria	RS	PR	R		EP
	CP	PC	I	ECP	EC
	CS	TP	FPV		TR
<b>Totale Programma 1402 - Commercio - reti distributive - tutela dei consumatori</b>	RS	PR	R		EP
	CP	PC	I	ECP	EC
	CS	TP	FPV		TR
<b>1403 Programma 03 Ricerca e innovazione</b>					
Titolo 1 Spese correnti	RS	PR	R		EP
	CP	PC	I	ECP	EC
	CS	TP	FPV		TR
Titolo 2 Spese in conto capitale	RS	PR	R		EP
	CP	PC	I	ECP	EC
	CS	TP	FPV		TR
Titolo 3 Spese per incremento di attività finanziaria	RS	PR	R		EP
	CP	PC	I	ECP	EC
	CS	TP	FPV		TR
<b>Totale Programma 1403 - Ricerca e innovazione</b>	RS	PR	R		EP
	CP	PC	I	ECP	EC
	CS	TP	FPV		TR
<b>1404 Programma 04 Reti e altri servizi di pubblica utilità</b>					
Titolo 1 Spese correnti	RS	PR	R		EP
	CP	PC	I	ECP	EC
	CS	TP	FPV		TR
Titolo 2 Spese in conto capitale	RS	PR	R		EP
	CP	PC	I	ECP	EC
	CS	TP	FPV		TR

MISSIONE, PROGRAMMA, TITOLO  DENOMINAZIONE	Residui passivi al 1/1/2017 (RS)	Pagamenti in c/residui (PR)	Riaccertamenti residui (R)		Residui passivi da esercizi precedenti (EP=RS-PR+R)	
	Previsioni definitive di competenza (CP)	Pagamenti in c/competenza (PC)	Impegni (I)	Economie di competenza (ECP=CP-I-FPV)	Residui passivi da esercizio di competenza (EC=I-PC)	
	Previsioni definitive di cassa (CS)	Totale pagamenti (TP=PR+PC)	Fondo pluriennale vincolato (FPV)		Totale residui passivi da riportare (TR=EP+EC)	
Titolo 3 Spese per incremento di attività finanziaria	RS	PR	R		EP	
	CP	PC	I	ECP	EC	
	CS	TP	FPV		TR	
<b>Totale Programma 1404 - Reti e altri servizi di pubblica utilità</b>	RS	PR	R		EP	
	CP	PC	I	ECP	EC	
	CS	TP	FPV		TR	
<b>Totale Missione 14 - Sviluppo economico e competitività</b>	RS	1.616.670,94	PR 293.295,50	R -416.752,01	EP	906.623,43
	CP	304.586,00	PC 124.878,55	I 303.782,68	ECP 803,32	EC 178.904,13
	CS	1.921.256,94	TP 418.174,05	FPV	TR	1.085.527,56
<b>MISSIONE 15 Politiche per il lavoro e la formazione professionale</b>						
<b>1501 Programma 01 Servizi per lo sviluppo del mercato del lavoro</b>						
Titolo 1 Spese correnti	RS	655.817,59	PR 252.051,32	R	EP	403.766,27
	CP	1.684.200,00	PC 1.629.662,76	I 1.684.200,00	ECP	EC 54.537,24
	CS	2.340.017,59	TP 1.881.714,08	FPV	TR	458.303,51
Titolo 2 Spese in conto capitale	RS		PR	R	EP	
	CP		PC	I	ECP	EC
	CS		TP	FPV	TR	
Titolo 3 Spese per incremento di attività finanziaria	RS		PR	R	EP	
	CP		PC	I	ECP	EC
	CS		TP	FPV	TR	
<b>Totale Programma 1501 - Servizi per lo sviluppo del mercato del lavoro</b>	RS	655.817,59	PR 252.051,32	R	EP	403.766,27
	CP	1.684.200,00	PC 1.629.662,76	I 1.684.200,00	ECP	EC 54.537,24
	CS	2.340.017,59	TP 1.881.714,08	FPV	TR	458.303,51
<b>1502 Programma 02 Formazione professionale</b>						



MISSIONE, PROGRAMMA, TITOLO  DENOMINAZIONE	Residui passivi al 1/1/2017 (RS)		Pagamenti in c/residui (PR)		Riaccertamenti residui (R)		Residui passivi da esercizi precedenti (EP=RS-PR+R)	
	Previsioni definitive di competenza (CP)		Pagamenti in c/competenza (PC)		Impegni (I)		Economie di competenza (ECP=CP-I-FPV)	
	Previsioni definitive di cassa (CS)		Totale pagamenti (TP=PR+PC)		Fondo pluriennale vincolato (FPV)		Totale residui passivi da riportare (TR=EP+EC)	
Titolo 1 Spese correnti	RS	1.337.457,96	PR	115.513,76	R	-11.362,05	EP	1.210.582,15
	CP		PC		I		ECP	EC
	CS	1.337.457,96	TP	115.513,76	FPV		TR	1.210.582,15
Titolo 2 Spese in conto capitale	RS		PR		R		EP	
	CP		PC		I		ECP	EC
	CS		TP		FPV		TR	
Titolo 3 Spese per incremento di attività finanziaria	RS		PR		R		EP	
	CP		PC		I		ECP	EC
	CS		TP		FPV		TR	
<b>Totale Programma 1502 - Formazione professionale</b>	RS	<b>1.337.457,96</b>	PR	<b>115.513,76</b>	R	-11.362,05	EP	<b>1.210.582,15</b>
	CP		PC		I		ECP	EC
	CS	<b>1.337.457,96</b>	TP	<b>115.513,76</b>	FPV		TR	<b>1.210.582,15</b>
<b>1503 Programma 03 Sostegno all'occupazione</b>								
Titolo 1 Spese correnti	RS		PR		R		EP	
	CP		PC		I		ECP	EC
	CS		TP		FPV		TR	
Titolo 2 Spese in conto capitale	RS		PR		R		EP	
	CP		PC		I		ECP	EC
	CS		TP		FPV		TR	
Titolo 3 Spese per incremento di attività finanziaria	RS		PR		R		EP	
	CP		PC		I		ECP	EC
	CS		TP		FPV		TR	
<b>Totale Programma 1503 - Sostegno all'occupazione</b>	RS		PR		R		EP	
	CP		PC		I		ECP	EC
	CS		TP		FPV		TR	

MISSIONE, PROGRAMMA, TITOLO  DENOMINAZIONE	Residui passivi al 1/1/2017 (RS)		Pagamenti in c/residui (PR)		Riaccertamenti residui (R)		Residui passivi da esercizi precedenti (EP=RS-PR+R)													
	Previsioni definitive di competenza (CP)		Pagamenti in c/competenza (PC)		Impegni (I)		Economie di competenza (ECP=CP-I-FPV)													
	Previsioni definitive di cassa (CS)		Totale pagamenti (TP=PR+PC)		Fondo pluriennale vincolato (FPV)		Residui passivi da esercizio di competenza (EC=I-PC)													
<b>Totale Missione 15 - Politiche per il lavoro e la formazione professionale</b>	RS	<b>1.993.275,55</b>	PR	<b>367.565,08</b>	R	-11.362,05		EP	<b>1.614.348,42</b>											
	CP	<b>1.684.200,00</b>	PC	<b>1.629.662,76</b>	I	<b>1.684.200,00</b>	ECP	EC	<b>54.537,24</b>											
	CS	<b>3.677.475,55</b>	TP	<b>1.997.227,84</b>	FPV			TR	<b>1.668.885,66</b>											
<hr/>																				
<b>MISSIONE 16 Agricoltura, politiche agroalimentari e pesca</b>																				
<b>1601 Programma 01 Sviluppo del settore agricolo e del sistema agroalimentare</b>																				
Titolo 1 Spese correnti	RS	80.455,57	PR	21.121,94	R	-12.660,02		EP	46.673,61											
	CP	34.396,00	PC	9.924,96	I	33.420,81	ECP	975,19	EC	23.495,85										
	CS	114.851,57	TP	31.046,90	FPV			TR	70.169,46											
Titolo 2 Spese in conto capitale	RS		PR		R			EP												
	CP		PC		I		ECP	EC												
	CS		TP		FPV			TR												
Titolo 3 Spese per incremento di attività finanziaria	RS		PR		R			EP												
	CP		PC		I		ECP	EC												
	CS		TP		FPV			TR												
<b>Totale Programma 1601 - Sviluppo del settore agricolo e del sistema agroalimentare</b>	RS	<b>80.455,57</b>	PR	<b>21.121,94</b>	R	-12.660,02		EP	<b>46.673,61</b>											
	CP	<b>34.396,00</b>	PC	<b>9.924,96</b>	I	<b>33.420,81</b>	ECP	<b>975,19</b>	EC	<b>23.495,85</b>										
	CS	<b>114.851,57</b>	TP	<b>31.046,90</b>	FPV			TR	<b>70.169,46</b>											
<b>1602 Programma 02 Caccia e pesca</b>																				
Titolo 1 Spese correnti	RS	406.423,93	PR	134.820,52	R			EP	271.603,41											
	CP		PC		I		ECP	EC												
	CS	406.423,93	TP	134.820,52	FPV			TR	271.603,41											
Titolo 2 Spese in conto capitale	RS	91.015,08	PR		R	-1.786,07		EP	89.229,01											
	CP	100.000,00	PC	48.190,00	I	66.124,00	ECP	33.876,00	EC	17.934,00										
	CS	191.015,08	TP	48.190,00	FPV			TR	107.163,01											

MISSIONE, PROGRAMMA, TITOLO  DENOMINAZIONE	Residui passivi al 1/1/2017 (RS)	Pagamenti in c/residui (PR)	Riaccertamenti residui (R)		Residui passivi da esercizi precedenti (EP=RS-PR+R)	
	Previsioni definitive di competenza (CP)	Pagamenti in c/competenza (PC)	Impegni (I)	Economie di competenza (ECP=CP-I-FPV)	Residui passivi da esercizio di competenza (EC=I-PC)	
	Previsioni definitive di cassa (CS)	Totale pagamenti (TP=PR+PC)	Fondo pluriennale vincolato (FPV)		Totale residui passivi da riportare (TR=EP+EC)	
Titolo 3 Spese per incremento di attività finanziaria	RS	PR	R		EP	
	CP	PC	I	ECP	EC	
	CS	TP	FPV		TR	
<b>Totale Programma 1602 - Caccia e pesca</b>	RS	497.439,01 PR	134.820,52 R	-1.786,07	EP	360.832,42
	CP	100.000,00 PC	48.190,00 I	66.124,00 ECP	33.876,00 EC	17.934,00
	CS	597.439,01 TP	183.010,52 FPV		TR	378.766,42
<b>Totale Missione 16 - Agricoltura, politiche agroalimentari e pesca</b>	RS	577.894,58 PR	155.942,46 R	-14.446,09	EP	407.506,03
	CP	134.396,00 PC	58.114,96 I	99.544,81 ECP	34.851,19 EC	41.429,85
	CS	712.290,58 TP	214.057,42 FPV		TR	448.935,88
<b>MISSIONE 17 Energia e diversificazione delle fonti energetiche</b>						
<b>1701 Programma 01 Fonti energetiche</b>						
Titolo 1 Spese correnti	RS	PR	R		EP	
	CP	PC	I	ECP	EC	
	CS	TP	FPV		TR	
Titolo 2 Spese in conto capitale	RS	PR	R		EP	
	CP	PC	I	ECP	EC	
	CS	TP	FPV		TR	
Titolo 3 Spese per incremento di attività finanziaria	RS	PR	R		EP	
	CP	PC	I	ECP	EC	
	CS	TP	FPV		TR	
<b>Totale Programma 1701 - Fonti energetiche</b>	RS	PR	R		EP	
	CP	PC	I	ECP	EC	
	CS	TP	FPV		TR	
<b>Totale Missione 17 - Energia e diversificazione delle fonti energetiche</b>	RS	PR	R		EP	
	CP	PC	I	ECP	EC	
	CS	TP	FPV		TR	

MISSIONE, PROGRAMMA, TITOLO  DENOMINAZIONE	Residui passivi al 1/1/2017 (RS)	Pagamenti in c/residui (PR)	Riaccertamenti residui (R)		Residui passivi da esercizi precedenti (EP=RS-PR+R)
	Previsioni definitive di competenza (CP)	Pagamenti in c/competenza (PC)	Impegni (I)	Economie di competenza (ECP=CP-I-FPV)	Residui passivi da esercizio di competenza (EC=I-PC)
	Previsioni definitive di cassa (CS)	Totale pagamenti (TP=PR+PC)	Fondo pluriennale vincolato (FPV)		Totale residui passivi da riportare (TR=EP+EC)

**MISSIONE 18 Relazioni con le altre autonomie territoriali e locali**

**1801 Programma 01 Relazioni finanziarie con le altre autonomie territoriali**

Titolo 1 Spese correnti

RS	PR	R		EP
CP	PC	I	ECP	EC
CS	TP	FPV		TR

Titolo 2 Spese in conto capitale

RS	PR	R		EP
CP	PC	I	ECP	EC
CS	TP	FPV		TR

Titolo 3 Spese per incremento di attività finanziaria

RS	PR	R		EP
CP	PC	I	ECP	EC
CS	TP	FPV		TR

**Totale Programma 1801 - Relazioni finanziarie con le altre autonomie territoriali**

RS	PR	R		EP
CP	PC	I	ECP	EC
CS	TP	FPV		TR

**Totale Missione 18 - Relazioni con le altre autonomie territoriali e locali**

RS	PR	R		EP
CP	PC	I	ECP	EC
CS	TP	FPV		TR

**MISSIONE 19 Relazioni Internazionali**

**1901 Programma 01 Relazioni internazionali e cooperazione allo sviluppo**

Titolo 1 Spese correnti

RS	PR	R		EP
CP	PC	I	ECP	EC
CS	TP	FPV		TR

Titolo 2 Spese in conto capitale

RS	PR	R		EP
CP	PC	I	ECP	EC
CS	TP	FPV		TR

MISSIONE, PROGRAMMA, TITOLO  DENOMINAZIONE	Residui passivi al 1/1/2017 (RS)	Pagamenti in c/residui (PR)	Riaccertamenti residui (R)		Residui passivi da esercizi precedenti (EP=RS-PR+R)
	Previsioni definitive di competenza (CP)	Pagamenti in c/competenza (PC)	Impegni (I)	Economie di competenza (ECP=CP-I-FPV)	Residui passivi da esercizio di competenza (EC=I-PC)
	Previsioni definitive di cassa (CS)	Totale pagamenti (TP=PR+PC)	Fondo pluriennale vincolato (FPV)		Totale residui passivi da riportare (TR=EP+EC)
Titolo 3 Spese per incremento di attività finanziaria	RS	PR	R		EP
	CP	PC	I	ECP	EC
	CS	TP	FPV		TR
<b>Totale Programma 1901 - Relazioni internazionali e cooperazione allo sviluppo</b>	RS	PR	R		EP
	CP	PC	I	ECP	EC
	CS	TP	FPV		TR
<b>Totale Missione 19 - Relazioni Internazionali</b>	RS	PR	R		EP
	CP	PC	I	ECP	EC
	CS	TP	FPV		TR
<b>MISSIONE 20 Fondi e accantonamenti</b>					
<b>2001 Programma 01 Fondo di riserva</b>					
Titolo 1 Spese correnti	RS	PR	R		EP
	CP	2.800,00 PC	I	ECP	2.800,00 EC
	CS	197.600,00 TP	FPV		TR
Titolo 2 Spese in conto capitale	RS	PR	R		EP
	CP	PC	I	ECP	EC
	CS	TP	FPV		TR
Titolo 3 Spese per incremento di attività finanziaria	RS	PR	R		EP
	CP	PC	I	ECP	EC
	CS	TP	FPV		TR
<b>Totale Programma 2001 - Fondo di riserva</b>	RS	PR	R		EP
	CP	<b>2.800,00</b> PC	I	ECP	<b>2.800,00</b> EC
	CS	<b>197.600,00</b> TP	FPV		TR
<b>2002 Programma 02 Fondo svalutazione crediti</b>					
Titolo 1 Spese correnti	RS	PR	R		EP
	CP	800.000,00 PC	I	ECP	800.000,00 EC
	CS	TP	FPV		TR

MISSIONE, PROGRAMMA, TITOLO  DENOMINAZIONE	Residui passivi al 1/1/2017 (RS)	Pagamenti in c/residui (PR)	Riaccertamenti residui (R)		Residui passivi da esercizi precedenti (EP=RS-PR+R)
	Previsioni definitive di competenza (CP)	Pagamenti in c/competenza (PC)	Impegni (I)	Economie di competenza (ECP=CP-I-FPV)	Residui passivi da esercizio di competenza (EC=I-PC)
	Previsioni definitive di cassa (CS)	Totale pagamenti (TP=PR+PC)	Fondo pluriennale vincolato (FPV)		Totale residui passivi da riportare (TR=EP+EC)

**Totale Programma 2002 - Fondo svalutazione crediti**

RS		PR		R		EP
CP	800.000,00	PC		I	ECP	800.000,00 EC
CS		TP		FPV		TR

**2003 Programma 03 Altri fondi**

Titolo 1 Spese correnti

RS		PR		R		EP
CP		PC		I	ECP	EC
CS		TP		FPV		TR

Titolo 2 Spese in conto capitale

RS		PR		R		EP
CP		PC		I	ECP	EC
CS		TP		FPV		TR

Titolo 3 Spese per incremento di attività finanziaria

RS		PR		R		EP
CP		PC		I	ECP	EC
CS		TP		FPV		TR

**Totale Programma 2003 - Altri fondi**

RS		PR		R		EP
CP		PC		I	ECP	EC
CS		TP		FPV		TR

**Totale Missione 20 - Fondi e accantonamenti**

RS		PR		R		EP
CP	802.800,00	PC		I	ECP	802.800,00 EC
CS	197.600,00	TP		FPV		TR

**MISSIONE 50 Debito pubblico**

**5001 Programma 01 Quota interessi ammortamento mutui e prestiti obbligazionari**

Titolo 1 Spese correnti

RS		PR		R		EP
CP	426.204,00	PC	379.913,64	I	379.913,64 ECP	46.290,36 EC
CS	426.204,00	TP	379.913,64	FPV		TR

MISSIONE, PROGRAMMA, TITOLO  DENOMINAZIONE	Residui passivi al 1/1/2017 (RS)	Pagamenti in c/residui (PR)	Riaccertamenti residui (R)		Residui passivi da esercizi precedenti (EP=RS-PR+R)	
	Previsioni definitive di competenza (CP)	Pagamenti in c/competenza (PC)	Impegni (I)	Economie di competenza (ECP=CP-I-FPV)	Residui passivi da esercizio di competenza (EC=I-PC)	
	Previsioni definitive di cassa (CS)	Totale pagamenti (TP=PR+PC)	Fondo pluriennale vincolato (FPV)		Totale residui passivi da riportare (TR=EP+EC)	
<b>Totale Programma 5001 - Quota interessi ammortamento mutui e prestiti obbligazionari</b>	RS	PR	R		EP	
	CP	426.204,00	PC	379.913,64 I	379.913,64 ECP	46.290,36 EC
	CS	426.204,00	TP	379.913,64 FPV		TR
<b>5002 Programma 02 Quota capitale ammortamento mutui e prestiti obbligazionari</b>						
Titolo 4 Rimborso di prestiti	RS	PR	R		EP	
	CP	15.006.100,00	PC	4.927.192,49 I	4.927.192,49 ECP	10.078.907,51 EC
	CS	15.006.100,00	TP	4.927.192,49 FPV		TR
<b>Totale Programma 5002 - Quota capitale ammortamento mutui e prestiti obbligazionari</b>	RS	PR	R		EP	
	CP	15.006.100,00	PC	4.927.192,49 I	4.927.192,49 ECP	10.078.907,51 EC
	CS	15.006.100,00	TP	4.927.192,49 FPV		TR
<b>Totale Missione 50 - Debito pubblico</b>	RS	PR	R		EP	
	CP	15.432.304,00	PC	5.307.106,13 I	5.307.106,13 ECP	10.125.197,87 EC
	CS	15.432.304,00	TP	5.307.106,13 FPV		TR
<b>MISSIONE 60 Anticipazioni Finanziarie</b>						
<b>6001 Programma 01 Restituzione anticipazione di tesoreria</b>						
Titolo 1 Spese correnti	RS	PR	R		EP	
	CP		PC	I	ECP	EC
	CS		TP	FPV		TR
Titolo 5 Chiusura anticipazioni ricevute da istituto tesoriere/cassiere	RS	PR	R		EP	
	CP		PC	I	ECP	EC
	CS		TP	FPV		TR
<b>Totale Programma 6001 - Restituzione anticipazione di tesoreria</b>	RS	PR	R		EP	
	CP		PC	I	ECP	EC
	CS		TP	FPV		TR

MISSIONE, PROGRAMMA, TITOLO  DENOMINAZIONE	Residui passivi al 1/1/2017 (RS)		Pagamenti in c/residui (PR)		Riaccertamenti residui (R)		Residui passivi da esercizi precedenti (EP=RS-PR+R)			
	Previsioni definitive di competenza (CP)		Pagamenti in c/competenza (PC)		Impegni (I)		Economie di competenza (ECP=CP-I-FPV)			
	Previsioni definitive di cassa (CS)		Totale pagamenti (TP=PR+PC)		Fondo pluriennale vincolato (FPV)		Residui passivi da esercizio di competenza (EC=I-PC)			
<b>Totale Missione 60 - Anticipazioni Finanziarie</b>	RS		PR		R			EP		
	CP		PC		I	ECP		EC		
	CS		TP		FPV			TR		
<hr/>										
<b>MISSIONE 99 Servizi per conto terzi</b>										
<b>9901 Programma 01 Servizi per conto terzi - Partite di giro</b>										
Titolo 7 Spese per conto terzi e partite di giro	RS	783.451,86	PR	410.821,88	R	-166.443,23		EP	206.186,75	
	CP	6.925.000,00	PC	3.429.722,29	I	5.861.793,99	ECP	1.063.206,01	EC	2.432.071,70
	CS	7.708.451,86	TP	3.840.544,17	FPV				TR	2.638.258,45
<b>Totale Programma 9901 - Servizi per conto terzi - Partite di giro</b>	RS	<b>783.451,86</b>	PR	<b>410.821,88</b>	R	<b>-166.443,23</b>		EP	<b>206.186,75</b>	
	CP	<b>6.925.000,00</b>	PC	<b>3.429.722,29</b>	I	<b>5.861.793,99</b>	ECP	<b>1.063.206,01</b>	EC	<b>2.432.071,70</b>
	CS	<b>7.708.451,86</b>	TP	<b>3.840.544,17</b>	FPV				TR	<b>2.638.258,45</b>
<hr/>										
<b>9902 Programma 02 Anticipazioni per il finanziamento del SSN</b>										
Titolo 7 Spese per conto terzi e partite di giro	RS		PR		R			EP		
	CP		PC		I	ECP		EC		
	CS		TP		FPV			TR		
<b>Totale Programma 9902 - Anticipazioni per il finanziamento del SSN</b>	RS		PR		R			EP		
	CP		PC		I	ECP		EC		
	CS		TP		FPV			TR		
<hr/>										
<b>Totale Missione 99 - Servizi per conto terzi</b>	RS	<b>783.451,86</b>	PR	<b>410.821,88</b>	R	<b>-166.443,23</b>		EP	<b>206.186,75</b>	
	CP	<b>6.925.000,00</b>	PC	<b>3.429.722,29</b>	I	<b>5.861.793,99</b>	ECP	<b>1.063.206,01</b>	EC	<b>2.432.071,70</b>
	CS	<b>7.708.451,86</b>	TP	<b>3.840.544,17</b>	FPV				TR	<b>2.638.258,45</b>
<hr/>										
<b>TOTALE MISSIONI</b>	RS	<b>42.102.003,70</b>	PR	<b>26.981.472,11</b>	R	<b>-1.573.330,04</b>		EP	<b>13.547.201,55</b>	
	CP	<b>110.885.667,95</b>	PC	<b>35.643.955,98</b>	I	<b>70.705.640,87</b>	ECP	<b>27.887.625,49</b>	EC	<b>35.061.684,89</b>
	CS	<b>145.207.232,86</b>	TP	<b>62.625.428,09</b>	FPV	<b>12.292.401,59</b>			TR	<b>48.608.886,44</b>



MISSIONE, PROGRAMMA, TITOLO  DENOMINAZIONE	Residui passivi al 1/1/2017 (RS)	Pagamenti in c/residui (PR)	Riaccertamenti residui (R)		Residui passivi da esercizi precedenti (EP=RS-PR+R)
	Previsioni definitive di competenza (CP)	Pagamenti in c/competenza (PC)	Impegni (I)	Economie di competenza (ECP=CP-I-FPV)	Residui passivi da esercizio di competenza (EC=I-PC)
	Previsioni definitive di cassa (CS)	Totale pagamenti (TP=PR+PC)	Fondo pluriennale vincolato (FPV)		Totale residui passivi da riportare (TR=EP+EC)

<b>TOTALE GENERALE DELLA SPESA</b>	RS	<b>42.102.003,70</b>	PR	<b>26.981.472,11</b>	R	<b>-1.573.330,04</b>		EP	<b>13.547.201,55</b>	
	CP	<b>110.885.667,95</b>	PC	<b>35.643.955,98</b>	I	<b>70.705.640,87</b>	ECP	<b>27.887.625,49</b>	EC	<b>35.061.684,89</b>
	CS	<b>145.207.232,86</b>	TP	<b>62.625.428,09</b>	FPV	<b>12.292.401,59</b>		TR	<b>48.608.886,44</b>	

MISSIONE  DENOMINAZIONE	Residui passivi al 1/1/2017 (RS)		Pagamenti in c/residui (PR)		Riaccertamenti residui (R)		Residui passivi da esercizi precedenti (EP=RS-PR+R)			
	Previsioni definitive di competenza (CP)		Pagamenti in c/competenza (PC)		Impegni (I)		Economie di competenza (ECP=CP-I-FPV)			
	Previsioni definitive di cassa (CS)		Totale pagamenti (TP=PR+PC)		Fondo pluriennale vincolato (FPV)		Residui passivi da esercizio di competenza (EC=I-PC)			
								Totale residui passivi da riportare (TR=EP+EC)		
<b>Totale Missione 01 - Servizi istituzionali e generali e di gestione</b>	RS	25.092.296,03	PR	21.325.845,98	R	-221.712,19		EP	3.544.737,86	
	CP	44.455.506,00	PC	12.702.265,21	I	39.707.392,17	ECP	4.518.113,83	EC	27.005.126,96
	CS	69.218.163,11	TP	34.028.111,19	FPV	230.000,00			TR	30.549.864,82
<b>Totale Missione 02 - Giustizia</b>	RS		PR		R			EP		
	CP		PC		I		ECP		EC	
	CS		TP		FPV				TR	
<b>Totale Missione 03 - Ordine pubblico e sicurezza</b>	RS	234.537,52	PR	145.726,04	R	-37.129,99		EP	51.681,49	
	CP	1.419.000,00	PC	1.102.433,72	I	1.404.767,33	ECP	14.232,67	EC	302.333,61
	CS	1.653.537,52	TP	1.248.159,76	FPV				TR	354.015,10
<b>Totale Missione 04 - Istruzione e diritto allo studio</b>	RS	4.110.866,59	PR	2.561.510,03	R	-428.076,61		EP	1.121.279,95	
	CP	9.287.684,90	PC	4.982.994,88	I	8.055.888,73	ECP	1.206.796,17	EC	3.072.893,85
	CS	13.398.551,49	TP	7.544.504,91	FPV	25.000,00			TR	4.194.173,80
<b>Totale Missione 05 - Tutela e valorizzazione dei beni e attività culturali</b>	RS	3.008.205,41	PR	384.010,89	R			EP	2.624.194,52	
	CP	10.000,00	PC		I	10.000,00	ECP		EC	10.000,00
	CS	3.018.205,41	TP	384.010,89	FPV				TR	2.634.194,52
<b>Totale Missione 06 - Politiche giovanili, sport e tempo libero</b>	RS		PR		R			EP		
	CP		PC		I		ECP		EC	
	CS		TP		FPV				TR	
<b>Totale Missione 07 - Turismo</b>	RS	113.851,91	PR	99.776,68	R			EP	14.075,23	
	CP	695.399,00	PC	244.226,44	I	695.396,88	ECP	2,12	EC	451.170,44
	CS	809.250,91	TP	344.003,12	FPV				TR	465.245,67
<b>Totale Missione 08 - Assetto del territorio ed edilizia abitativa</b>	RS	62.206,56	PR	6.041,98	R	-579,18		EP	55.585,40	
	CP	119.150,00	PC	105.827,11	I	109.434,56	ECP	9.715,44	EC	3.607,45
	CS	181.356,56	TP	111.869,09	FPV				TR	59.192,85

MISSIONE  DENOMINAZIONE	Residui passivi al 1/1/2017 (RS)		Pagamenti in c/residui (PR)		Riaccertamenti residui (R)		Residui passivi da esercizi precedenti (EP=RS-PR+R)			
	Previsioni definitive di competenza (CP)		Pagamenti in c/competenza (PC)		Impegni (I)		Economie di competenza (ECP=CP-I-FPV)		Residui passivi da esercizio di competenza (EC=I-PC)	
	Previsioni definitive di cassa (CS)		Totale pagamenti (TP=PR+PC)		Fondo pluriennale vincolato (FPV)				Totale residui passivi da riportare (TR=EP+EC)	
<b>Totale Missione 09 - Sviluppo sostenibile e tutela del territorio e dell'ambiente</b>	RS	453.912,80	PR	113.669,75	R	-243,05		EP	340.000,00	
	CP	79.110,00	PC	23.003,64	I	54.803,64	ECP	24.306,36	EC	31.800,00
	CS	533.022,80	TP	136.673,39	FPV				TR	371.800,00
<b>Totale Missione 10 - Trasporti e diritto alla mobilità</b>	RS	4.004.227,34	PR	1.107.005,64	R	-276.585,64		EP	2.620.636,06	
	CP	29.536.532,05	PC	5.933.720,29	I	7.411.529,95	ECP	10.087.600,51	EC	1.477.809,66
	CS	26.695.159,52	TP	7.040.725,93	FPV	12.037.401,59			TR	4.098.445,72
<b>Totale Missione 11 - Soccorso civile</b>	RS	16.977,78	PR	10.260,20	R			EP	6.717,58	
	CP		PC		I		ECP		EC	
	CS	16.977,78	TP	10.260,20	FPV				TR	6.717,58
<b>Totale Missione 12 - Diritti sociali, politiche sociali e famiglia</b>	RS	33.628,83	PR		R			EP	33.628,83	
	CP		PC		I		ECP		EC	
	CS	33.628,83	TP		FPV				TR	33.628,83
<b>Totale Missione 13 - Tutela della salute</b>	RS		PR		R			EP		
	CP		PC		I		ECP		EC	
	CS		TP		FPV				TR	
<b>Totale Missione 14 - Sviluppo economico e competitività</b>	RS	1.616.670,94	PR	293.295,50	R	-416.752,01		EP	906.623,43	
	CP	304.586,00	PC	124.878,55	I	303.782,68	ECP	803,32	EC	178.904,13
	CS	1.921.256,94	TP	418.174,05	FPV				TR	1.085.527,56
<b>Totale Missione 15 - Politiche per il lavoro e la formazione professionale</b>	RS	1.993.275,55	PR	367.565,08	R	-11.362,05		EP	1.614.348,42	
	CP	1.684.200,00	PC	1.629.662,76	I	1.684.200,00	ECP		EC	54.537,24
	CS	3.677.475,55	TP	1.997.227,84	FPV				TR	1.668.885,66
<b>Totale Missione 16 - Agricoltura, politiche agroalimentari e pesca</b>	RS	577.894,58	PR	155.942,46	R	-14.446,09		EP	407.506,03	
	CP	134.396,00	PC	58.114,96	I	99.544,81	ECP	34.851,19	EC	41.429,85
	CS	712.290,58	TP	214.057,42	FPV				TR	448.935,88

MISSIONE  DENOMINAZIONE	Residui passivi al 1/1/2017 (RS)	Pagamenti in c/residui (PR)	Riaccertamenti residui (R)		Residui passivi da esercizi precedenti (EP=RS-PR+R)	
	Previsioni definitive di competenza (CP)	Pagamenti in c/competenza (PC)	Impegni (I)	Economie di competenza (ECP=CP-I-FPV)	Residui passivi da esercizio di competenza (EC=I-PC)	
	Previsioni definitive di cassa (CS)	Totale pagamenti (TP=PR+PC)	Fondo pluriennale vincolato (FPV)		Totale residui passivi da riportare (TR=EP+EC)	
<b>Totale Missione 17 - Energia e diversificazione delle fonti energetiche</b>	RS	PR	R		EP	
	CP	PC	I	ECP	EC	
	CS	TP	FPV		TR	
<b>Totale Missione 18 - Relazioni con le altre autonomie territoriali e locali</b>	RS	PR	R		EP	
	CP	PC	I	ECP	EC	
	CS	TP	FPV		TR	
<b>Totale Missione 19 - Relazioni Internazionali</b>	RS	PR	R		EP	
	CP	PC	I	ECP	EC	
	CS	TP	FPV		TR	
<b>Totale Missione 20 - Fondi e accantonamenti</b>	RS	PR	R		EP	
	CP	802.800,00 PC	I	ECP	802.800,00 EC	
	CS	197.600,00 TP	FPV		TR	
<b>Totale Missione 50 - Debito pubblico</b>	RS	PR	R		EP	
	CP	15.432.304,00 PC	5.307.106,13 I	5.307.106,13 ECP	10.125.197,87 EC	
	CS	15.432.304,00 TP	5.307.106,13 FPV		TR	
<b>Totale Missione 60 - Anticipazioni Finanziarie</b>	RS	PR	R		EP	
	CP	PC	I	ECP	EC	
	CS	TP	FPV		TR	
<b>Totale Missione 99 - Servizi per conto terzi</b>	RS	783.451,86 PR	410.821,88 R	-166.443,23	EP	206.186,75
	CP	6.925.000,00 PC	3.429.722,29 I	5.861.793,99 ECP	1.063.206,01 EC	2.432.071,70
	CS	7.708.451,86 TP	3.840.544,17 FPV		TR	2.638.258,45
<b>TOTALE MISSIONI</b>	RS	42.102.003,70 PR	26.981.472,11 R	-1.573.330,04	EP	13.547.201,55
	CP	110.885.667,95 PC	35.643.955,98 I	70.705.640,87 ECP	27.887.625,49 EC	35.061.684,89
	CS	145.207.232,86 TP	62.625.428,09 FPV	12.292.401,59	TR	48.608.886,44

MISSIONE  DENOMINAZIONE	Residui passivi al 1/1/2017 (RS)	Pagamenti in c/residui (PR)	Riaccertamenti residui (R)		Residui passivi da esercizi precedenti (EP=RS-PR+R)
	Previsioni definitive di competenza (CP)	Pagamenti in c/competenza (PC)	Impegni (I)	Economie di competenza (ECP=CP-I-FPV)	Residui passivi da esercizio di competenza (EC=I-PC)
	Previsioni definitive di cassa (CS)	Totale pagamenti (TP=PR+PC)	Fondo pluriennale vincolato (FPV)		Totale residui passivi da riportare (TR=EP+EC)

<b>TOTALE GENERALE DELLA SPESA</b>	RS	<b>42.102.003,70</b>	PR	<b>26.981.472,11</b>	R	<b>-1.573.330,04</b>		EP	<b>13.547.201,55</b>	
	CP	<b>110.885.667,95</b>	PC	<b>35.643.955,98</b>	I	<b>70.705.640,87</b>	ECP	<b>27.887.625,49</b>	EC	<b>35.061.684,89</b>
	CS	<b>145.207.232,86</b>	TP	<b>62.625.428,09</b>	FPV	<b>12.292.401,59</b>		TR	<b>48.608.886,44</b>	

TITOLO  DENOMINAZIONE	Residui passivi al 1/1/2017 (RS)		Pagamenti in c/residui (PR)		Riaccertamenti residui (R)		Residui passivi da esercizi precedenti (EP=RS-PR+R)			
	Previsioni definitive di competenza (CP)		Pagamenti in c/competenza (PC)		Impegni (I)		Economie di competenza (ECP=CP-I-FPV)			
	Previsioni definitive di cassa (CS)		Totale pagamenti (TP=PR+PC)		Fondo pluriennale vincolato (FPV)		Residui passivi da esercizio di competenza (EC=I-PC)			
								Totale residui passivi da riportare (TR=EP+EC)		
Titolo 1 - Spese correnti	RS	31.938.323,61	PR	24.878.561,44	R	-384.239,39		EP	6.675.522,78	
	CP	51.485.959,81	PC	17.979.791,07	I	48.752.341,16	ECP	2.448.671,93	EC	30.772.550,09
	CS	82.489.444,50	TP	42.858.352,51	FPV	284.946,72			TR	37.448.072,87
Titolo 2 - Spese in conto capitale	RS	9.380.228,23	PR	1.692.088,79	R	-1.022.647,42		EP	6.665.492,02	
	CP	27.468.608,14	PC	2.972.239,74	I	4.829.302,84	ECP	10.631.850,43	EC	1.857.063,10
	CS	30.003.236,50	TP	4.664.328,53	FPV	12.007.454,87			TR	8.522.555,12
Titolo 3 - Spese per incremento di attività finanziaria	RS		PR		R			EP		
	CP	10.000.000,00	PC	6.335.010,39	I	6.335.010,39	ECP	3.664.989,61	EC	
	CS	10.000.000,00	TP	6.335.010,39	FPV				TR	
Titolo 4 - Rimborso di prestiti	RS		PR		R			EP		
	CP	15.006.100,00	PC	4.927.192,49	I	4.927.192,49	ECP	10.078.907,51	EC	
	CS	15.006.100,00	TP	4.927.192,49	FPV				TR	
Titolo 5 - Chiusura anticipazioni ricevute da istituto tesoriere/cassiere	RS		PR		R			EP		
	CP		PC		I		ECP		EC	
	CS		TP		FPV				TR	
Titolo 7 - Spese per conto terzi e partite di giro	RS	783.451,86	PR	410.821,88	R	-166.443,23		EP	206.186,75	
	CP	6.925.000,00	PC	3.429.722,29	I	5.861.793,99	ECP	1.063.206,01	EC	2.432.071,70
	CS	7.708.451,86	TP	3.840.544,17	FPV				TR	2.638.258,45
<b>TOTALE TITOLI</b>	RS	<b>42.102.003,70</b>	PR	<b>26.981.472,11</b>	R	<b>-1.573.330,04</b>		EP	<b>13.547.201,55</b>	
	CP	<b>110.885.667,95</b>	PC	<b>35.643.955,98</b>	I	<b>70.705.640,87</b>	ECP	<b>27.887.625,49</b>	EC	<b>35.061.684,89</b>
	CS	<b>145.207.232,86</b>	TP	<b>62.625.428,09</b>	FPV	<b>12.292.401,59</b>			TR	<b>48.608.886,44</b>
<b>TOTALE GENERALE DELLA SPESA</b>	RS	<b>42.102.003,70</b>	PR	<b>26.981.472,11</b>	R	<b>-1.573.330,04</b>		EP	<b>13.547.201,55</b>	
	CP	<b>110.885.667,95</b>	PC	<b>35.643.955,98</b>	I	<b>70.705.640,87</b>	ECP	<b>27.887.625,49</b>	EC	<b>35.061.684,89</b>
	CS	<b>145.207.232,86</b>	TP	<b>62.625.428,09</b>	FPV	<b>12.292.401,59</b>			TR	<b>48.608.886,44</b>

ENTRATE	ACCERTAMENTI	INCASSI	SPESE	IMPEGNI	PAGAMENTI
Fondo di cassa all'inizio dell'esercizio		32.830.380,13			
Utilizzo avanzo di amministrazione	11.930.359,00		Disavanzo di amministrazione	0,00	
Fondo pluriennale vincolato di parte corrente	420.485,81				
Fondo pluriennale vincolato di parte in c/capitale	9.673.564,39				
<b>Titolo 1 - Entrate correnti di natura tributaria contributiva perequ</b>	32.020.122,48	28.431.481,99	<b>Titolo 1 Spese correnti</b>	48.752.341,16	42.858.352,51
<b>Titolo 2 - Trasferimenti correnti</b>	13.070.182,95	12.077.650,02	<i>Fondo pluriennale vincolato di parte corrente</i>	284.946,72	
<b>Titolo 3 - Entrate extratributarie</b>	7.723.837,09	6.859.559,34	<b>Titolo 2 Spese in conto capitale</b>	4.829.302,84	4.664.328,53
<b>Titolo 4 - Entrate in conto capitale</b>	5.910.819,84	2.559.700,44	<i>Fondo pluriennale vincolato in c/capitale</i>	12.007.454,87	
<b>Titolo 5 - Entrate da riduzione di attività finanziarie</b>	6.335.010,39	6.335.010,39	<b>Titolo 3 Spese per incremento di attività finanziaria</b>	6.335.010,39	6.335.010,39
			<i>Fondo pluriennale vincolato per attività finanziarie</i>	0,00	
<b>Totale entrate finali.....</b>	<b>65.059.972,75</b>	<b>56.263.402,18</b>	<b>Totale spese finali.....</b>	<b>72.209.055,98</b>	<b>53.857.691,43</b>
<b>Titolo 6 - Accensione Prestiti</b>	209,10	1.243.858,67	<b>Titolo 4 Rimborso di prestiti</b>	4.927.192,49	4.927.192,49
<b>Titolo 7 - Anticipazioni da istituto tesoriere/cassiere</b>	0,00	0,00	<b>Titolo 5 Chiusura anticipazioni ricevute da istituto tesoriere/cassiere</b>	0,00	0,00
<b>Titolo 9 - Entrate per conto terzi e partite di giro</b>	5.861.793,99	3.748.682,30	<b>Titolo 7 Spese per conto terzi e partite di giro</b>	5.861.793,99	3.840.544,17
<b>Totale entrate dell'esercizio</b>	<b>70.921.975,84</b>	<b>61.255.943,15</b>	<b>Totale spese dell'esercizio</b>	<b>82.998.042,46</b>	<b>62.625.428,09</b>
<b>TOTALE COMPLESSIVO ENTRATE</b>	<b>92.946.385,04</b>	<b>94.086.323,28</b>	<b>TOTALE COMPLESSIVO SPESE</b>	<b>82.998.042,46</b>	<b>62.625.428,09</b>
<b>DISAVANZO DELL'ESERCIZIO</b>			<b>AVANZO DI COMPETENZA/FONDO DI CASSA</b>	<b>9.948.342,58</b>	<b>31.460.895,19</b>
<b>TOTALE A PAREGGIO</b>	<b>92.946.385,04</b>	<b>94.086.323,28</b>	<b>TOTALE A PAREGGIO</b>	<b>92.946.385,04</b>	<b>94.086.323,28</b>

**PROVINCIA DI RAVENNA**

**Rendiconto di gestione - Esercizio : 2017**

**VERIFICA EQUILIBRI**

Pag. 1

EQUILIBRIO ECONOMICO-FINANZIARIO			COMPETENZA (ACCERTAMENTI E IMPEGNI IMPUTATI ALL'ESERCIZIO)
Fondo di cassa all'inizio dell'esercizio			32.830.380,13
A) Fondo pluriennale vincolato per spese correnti iscritto in entrata	(+)		420.485,81
AA) Recupero disavanzo di amministrazione esercizio precedente	(-)		0,00
B) Entrate Titoli 1.00 - 2.00 - 3.00	(+)		52.814.142,52
<i>di cui per estinzione anticipata di prestiti</i>			0,00
<i>di cui Fondo anticipazioni di liquidità (DL 35/2013 e successive modifiche e rifinanziamenti)</i>			
C) Entrate Titolo 4.02.06 - Contributi agli investimenti direttamente destinati al rimborso dei prestiti da amministrazioni pubbliche	(+)		0,00
D) Spese titolo 1.00 - Spese correnti	(-)		48.752.341,16
DD) Fondo pluriennale vincolato di parte corrente ( di spesa )	(-)		284.946,72
E) Spese Titolo 2.04 - Trasferimenti in conto capitale	(-)		0,00
F) Spese Titolo 4.00 - Quote di capitale amm.to dei mutui e prestiti obbligazionari	(-)		4.927.192,49
<i>di cui per estinzione anticipata di prestiti</i>			0,00
<b>G) Somma finale (G=A-AA+B+C-D-DD-E-F)</b>			<b>-729.852,04</b>
<b>ALTRE POSTE DIFFERENZIALI, PER ECCEZIONI PREVISTE DA NORME DI LEGGE E DAI PRINCIPI CONTABILI, CHE HANNO EFFETTO SULL'EQUILIBRIO EX ARTICOLO 162, COMMA 6, DEL TESTO UNICO DELLE LEGGI SULL'ORDINAMENTO DEGLI ENTI LOCALI</b>			
H) Utilizzo avanzo di amministrazione per spese correnti	(+)		5.917.989,55
<i>di cui per estinzione anticipata di prestiti</i>			0,00
I) Entrate di parte capitale destinate a spese correnti in base a specifiche disposizioni di legge o dei principi contabili	(+)		0,00
<i>di cui per estinzione anticipata di prestiti</i>			0,00
L) Entrate di parte corrente destinate a spese di investimento in base a specifiche disposizioni di legge o dei principi contabili	(-)		1.404.493,55
M) Entrate da accensione di prestiti destinate a estinzione anticipata dei prestiti	(+)		0,00
<b>EQUILIBRIO DI PARTE CORRENTE</b>			
		<b>O=G+H+I-L+M</b>	<b>3.783.643,96</b>



**PROVINCIA DI RAVENNA**

**Rendiconto di gestione - Esercizio : 2017**

**VERIFICA EQUILIBRI**

Pag. 2

P) Utilizzo avanzo di amministrazione per spese di investimento	(+)		6.012.369,45
Q) Fondo pluriennale vincolato per spese in conto capitale iscritto in entrata	(+)		9.673.564,39
R) Entrate Titoli 4.00 - 5.00 - 6.00	(+)		12.246.039,33
C) Entrate Titolo 4.02.06 - Contributi agli investimenti direttamente destinati al rimborso dei prestiti da amministrazioni pubbliche	(-)		0,00
I) Entrate di parte capitale destinate a spese correnti in base a specifiche disposizioni di legge o dei principi contabili	(-)		0,00
S1) Entrate Titolo 5.02 per Riscossioni crediti di breve termine	(-)		6.335.010,39
S2) Entrate Titolo 5.03 per Riscossione crediti di medio-lungo termine	(-)		0,00
T) Entrate Titolo 5.04 relative a Altre entrate per riduzioni di attività finanziaria	(-)		0,00
L) Entrate di parte corrente destinate a spese di investimento in base a specifiche disposizioni di legge o dei principi contabili	(+)		1.404.493,55
M) Entrate da accensione di prestiti destinate a estinzione anticipata dei prestiti	(-)		0,00
U) Spese titolo 2.00 - Spese in conto capitale	(-)		4.829.302,84
UU) Fondo pluriennale vincolato in c/capitale ( di spesa )	(-)		12.007.454,87
V) Spese Titolo 3.01 per Acquisizioni di attività finanziarie	(-)		0,00
E) Spese Titolo 2.04 - Trasferimenti in conto capitale	(+)		0,00
<b>EQUILIBRIO DI PARTE CAPITALE</b>			
<b>Z=P+Q+R-C-I-S1-S2-T+L-M-U-UU-V+E</b>			<b>6.164.698,62</b>
S1) Entrate Titolo 5.02 per Riscossioni di crediti di breve durata	(+)		6.335.010,39
S2) Entrate Titolo 5.03 per Riscossione crediti di medio-lungo termine	(+)		0,00
T) Entrate Titolo 5.04 relative ad Altre entrate per riduzioni di attività finanziaria	(+)		0,00
X1) Spese Titolo 3.02 per Concessioni di crediti di breve termine	(-)		6.335.010,39
X2) Spese Titolo 3.03 per Concessioni di crediti di medio-lungo termine	(-)		0,00
Y) Spese Titolo 3.04 per Altre spese per incremento di attività finanziarie	(-)		0,00
<b>EQUILIBRIO FINALE</b>			
<b>W=O+Z+S1+S2+T-X1-X2-Y</b>			<b>9.948.342,58</b>
<b>Saldo corrente ai fini della copertura degli investimenti pluriennali:</b>			
Equilibrio di parte corrente (O)			<b>3.783.643,96</b>
Utilizzo risultato di amministrazione per il finanziamento di spese correnti (H)	(-)		5.917.989,55
Entrate non ricorrenti che non hanno dato copertura a impegni	(-)		0,00
<b>Equilibrio di parte corrente ai fini della copertura degli investimenti pluriennali</b>			<b>-2.134.345,59</b>

**EDIFICI PUBBLICI DI PROPRIETA' DELLA PROVINCIA DI RAVENNA**

<b>N. edif.</b>	<b>Descrizione e ubicazione</b>
1	Palazzo della provincia, Piazza dei Caduti per la Libertà, 2 - Ravenna
2	Ufficio Tecnico di Via di Roma, 118 - Ravenna
3	Palazzo Grossi - Uffici pubblici Via di Roma, 69 - Ravenna
4a	Uffici Pubblici di Viale della Lirica, 21 (1°, 2°, 3° piano) - Ravenna
4b	Uffici Pubblici di Viale della Lirica, 21 (1° piano) - Ravenna
4c	Uffici Pubblici di Viale della Lirica, 21 (6° piano) - Ravenna
5	Ex caserma carabinieri "P. Ragni", Via di Roma 167 - Ravenna
6	Magazzino Provinciale di Via Mangagnina, 32 - Ravenna
7	Palazzo Corradini Via Mariani, 5 - Ravenna
8	Ministero della Pubblica Istruzione, Centro Servizi Amministrativi Via S. Agata, 20/22 - Ravenna
9	Civile abitazione Via Gamba, 5 - Ravenna (nuda proprietà)
10	Bar Tabaccheria Recine - Piazza Caduti per la Libertà, 24 - Ravenna
11	Negoziario Palumbo - Piazza San Francesco - Ravenna
12	Casa Cantoniera Via Faentina, 14 - Località Fornace Zarattini, Ravenna
13	Magazzino Provinciale di Via Malpighi, 92 - Faenza
14	Magazzino Provinciale di Via I° Maggio - Casola Valsenio
15	Magazzino Provinciale di Via Bedazzo, 38/C - Lugo
16	Caserma Carabinieri Via Mentana, 1 - Lugo
17	Edificio residenziale Via Provinciale Bagnara, 56 - Lugo
18	Caserma Carabinieri Via Nuova 23 - San Pietro in Vincoli
19	Caserma Carabinieri Via Circonvallazione Sacchetti, 61/A - Cervia
20	Casa Cantoniera Via Firenze, 171 - Borgo Rivola - Riolo Terme

**EDIFICI PUBBLICI IN PARZIALE PROPRIETA'**

<b>N. edif.</b>	<b>Descrizione e ubicazione</b>
21	Centro Congressi di Palazzo Corradini Largo Firenze - Ravenna (proprietà 50%)
22	Ostello della Gioventù "D. Alighieri" Via Nicolodi, 12 - Ravenna (proprietà 40%)
23	Centro Formazione Professionale "Benedetti" Via Monti, 32 - Ravenna (proprietà 50%)

**EDIFICI SCOLASTICI DI PROPRIETA'**

<b>N. edif.</b>	<b>Descrizione e ubicazione</b>
24	Istituto Tecnico Industriale Statale "N. Baldini" Via Marconi, 2 - Ravenna
25	Istituto Tecnico Commerciale Ginanni, Via Carducci, 11 - Ravenna
26	Istituto Tecnico Commerciale Ginanni, Succursale di Via Marconi, 8 + Istituto Tecnico Statale per Geometri "C Morigia" Via Marconi 6 - Ravenna
27	Istituto Tecnico Agrario Statale "L. Perdisa" - Via dell'Agricoltura, 5 - Ravenna
28	Liceo Scientifico Statale "A. Oriani", Via Battisti, 2 - Ravenna
29	Porzione di edificio ex convento capuccini da adibirsi a succursale del Liceo Scientifico Statale Oriani - Via Oberdan 6 - Ravenna
30	Liceo Scientifico Statale F. Severi, Via Santa Maria dell'Angelo, 1 - Faenza
31	Istituto Tecnico Statale Commerciale e Geometri A. Oriani, Via Manzoni 6 - Faenza
32	Istituto Tecnico Industriale e Professionale L. Bucci Via Camangi, 19 - Faenza
33	Palazzo Mazzolani - Istituto Superiore Industrie Artistiche Corso Mazzini, 93 - Faenza
34	Liceo Scientifico Statale "G. Ricci Curbastro" Viale degli Orsini, 6 - Lugo
35	Istituto Tecnico Commerciale Statale G. Compagnoni e Istituto Tecnico Industriale Statale G. Marconi Via Lumagni, 26 e 28 - Lugo

**EDIFICI SCOLASTICI IN PARZIALE PROPRIETA'**

<b>N. edif.</b>	<b>Descrizione e ubicazione</b>
36	Istituto Professionale Statale Servizi Alberghieri e Ristorazione P. Artusi - Via Tarlombani, 7 - Riolo Terme (proprietà 90%)

**EDIFICI PUBBLICI IN USO**

<b>N. edif.</b>	<b>Descrizione e ubicazione</b>
37	Centro per l'Impiego di Ravenna Via Teodorico, 21 – Ravenna
38	Centro per l'Impiego di Ravenna – sez. Cervia Via Nievo, 2 - Cervia
39	Centro per l'impiego di Faenza Via S. Silvestro, 3 - Faenza
40	Centro per l'Impiego di Lugo Piazzale Carducci, 16 - Lugo

**EDIFICI SCOLASTICI IN USO (Legge 23/1996)**

<b>N. edif.</b>	<b>Descrizione e ubicazione</b>
41	Istituto Professionale per l'industria e l'Artigianato "C. Callegari" Via Umago, 18 - Ravenna
42	Istituto Professionale di Stato per l'Industria e l'Artigianato "C. Olivetti" Via Nino Bixio 25 - Ravenna
43	Istituto Statale d'Arte per il Mosaico, Via P. Alighieri, 8 - Ravenna
44	Liceo classico di Piazza A. Garibaldi 1 - Ravenna
45	Liceo Artistico Statale "P. Luigi Nervi" - Via Tombesi dall'Ova, 14 - Ravenna
46	Liceo Classico Statale E. Torricelli Via Santa Maria dell'Angelo, 1 - Faenza
47	Nuova Sede Liceo Classico Statale E. Torricelli, Sezione Scientifica Severi Via Giovanni Pascoli, 4 - Faenza
48	Istituto Tecnico Industriale e Professionale "L. Bucci" Via Nuova 45 - Faenza
49	Istituto Tecnico Industriale e Professionale "L. Bucci" Succursale Via San Giovanni 13 - Faenza
50	Istituto Professionale per i Servizi Commerciali, Turistici e della Pubblicità D. Strocchi Via Medaglie d'Oro, 92 - Faenza
51	Istituto Statale d'Arte per la Ceramica G. Ballardini - Corso Baccarini 17 - Faenza
52	Ex Palazzetto dello sport, Via Lumagni, 34 - Lugo
53	Liceo Ginnasio "F. Trisi – L. Graziani" Piazza Trisi, 4 - Lugo
54	Istituto Professionale di Stato per i Servizi Commerciali, Turistici e Sociali "E. Stoppa" Via Baracca, 62 - Lugo
55	Istituto Professionale di Stato per l'Industria e l'Artigianato "E. Manfredi" Corso Matteotti, 55 - Lugo
56	Istituto Professionale di Stato per l'Industria e l'Artigianato E. Manfredi - Officine - Via Brunelli 1/2 - Lugo
57	Istituto Professionale Alberghiero "Artusi" Piazza Artusi, 7 Cervia
58	Istituto Professionale Statale Servizi Alberghieri e Ristorazione Via Oberdan 21 - Riolo Terme

## NOTA GENERALE

La Provincia di Ravenna si estende per 1.858 chilometri quadrati di superficie ed è popolata da 350.223 abitanti con una densità di 188 ab./km<sup>2</sup>.

La Provincia è articolata in 18 comuni che si estendono dalla costa adriatica sino ai primi contrafforti della dorsale appenninica.

Nel territorio della Provincia si trovano numerosi fiumi tra cui il Reno, il Santerno, il Savio, il Montone, il Ronco, il Lamone e il Senio.

La diversificazione ambientale è notevole passando dai circa 50 chilometri di spiagge sabbiose, orlate per buona parte da pinete, all'entroterra agricolo, alla zona collinare identificata dalle tre vallate dei fiumi Senio, Lamone e dal torrente Sintria. Di particolare pregio naturalistico le zone inserite all'interno del Parco della vena del gesso romagnola.

Nel territorio provinciale sono presenti numerose zone umide di interesse internazionale per la sosta e riproduzione della fauna selvatica.

La rete stradale della Provincia si estende per 46 chilometri di Autostrade, 146 chilometri di strade statali e ben 961 chilometri di strade di competenza della Provincia di Ravenna.



**DESCRIZIONE**  
**(schede dettagliate)**

<b>FABBRICATO</b>	1	Foglio RA/76	Mapp. 270
<b>Vincoli arch.</b>	SI		
<b>Denominazione</b>	<b>Palazzo della Provincia – di proprietà</b>		
<b>Ubicazione</b>	Piazza dei Caduti per la libertà		
<b>Utilizzo</b>	Uffici Sede della Provincia		
<b>Costruito</b>	Cripta e torretta inizi 1800, ala sud (lato est) inizi 1900, corpo principale 1928/30		



**Dimensioni :** Edificio storico con vincoli architettonici, ubicato in zona “Dantesca” ricostruito quasi totalmente nel 1928, su progetto dell’Arch. Arata, sorge sui resti di una dimora patrizia, ha pianta ad U, n.4 piani fuori terra. Avancorpo facciata rivestito in travertino, Cripta settecentesca con porzione di pavimenti a mosaico, torretta, giardino pensile. Portici a colonne con capitelli ed archi a tutto sesto Presenti soffitti a volta con decorazioni e mosaici, alcuni soffitti a cassettoni in legno con decorazioni, alcuni affreschi. Altre opere di pregio: un arco di accesso al terrazzo con quadrante orario, bifore a tutto sesto

<b>Consistenza</b>			
• Superficie sviluppata	m <sup>2</sup>	3.670	circa
• Volumetria	m <sup>3</sup>	16.150	circa

**Stato di conservazione:** Buono

<b>FABBRICATO</b>	<b>2</b>	Foglio RA/76	Mapp. 336, sub 4, 5, 6
<b>Vincoli arch.</b>	<b>SI</b>		
<b>Denominazione</b>	<b>Ufficio Tecnico - di proprietà</b>		
<b>Ubicazione</b>	Via Roma, 118 - Ravenna		
<b>Utilizzo</b>	Uffici Sede dei Lavori Pubblici		
<b>Costruito</b>	Corpo principale XVIII secolo, ala laterale XIX secolo, corpo posteriore XX secolo. Ristrutturazione anno 2000		



**Dimensioni :** Edificio a corte, contiguo, N.2 piani fuori terra, parte su 3 piani di cui solo due utilizzati, ubicato all'interno del centro storico della città. Ex residenza signorile, presenta all'interno pochi particolari di pregio: lo scalone in pietra e alcuni affreschi

<b>Consistenza</b>			
• Superficie sviluppata	m <sup>2</sup>	1.483	
• Volumetria complessiva	m <sup>3</sup>	8.410	

**Stato di conservazione:** Discreto

<b>FABBRICATO</b>	<b>3</b>	Foglio RA/76	Mapp. 343 sub 4, 344 sub 6
<b>Denominazione</b>	<b>Palazzo Grossi - di proprietà</b>		
<b>Vincoli arch.</b>	<b>SI</b>		
<b>Ubicazione</b>	Via di Roma 69, Ravenna		
<b>Utilizzo</b>	Uffici pubblici, Sede dell'Assessorato alla Cultura		
<b>Costruito</b>	Corpo principale del 1700, corpo secondario del 1800, ristrutturazioni conservative nel 2000		



**Dimensioni :** Prestigioso edificio della fine del '600 costruito dall'architetto Pietro Francesco Grossi. Ubicato nel centro storico della città, contiguo, di tipo a corte, 3 piani fuori terra, androne ingresso, scalone con balaustre e colonne in marmo. Presenti decorazioni e affreschi in alcuni soffitti a volta.

<b>Consistenza</b>			
• Superficie sviluppata	m <sup>2</sup>	1.000	
• Volumetria complessiva	m <sup>3</sup>	4.900	

**Stato di conservazione:** Buono



<b>FABBRICATO</b>	4a	
<b>Vincoli arch.</b>	NO	
<b>Denominazione</b>	<b>Edificio di Viale della Lirica - di proprietà</b>	
<b>Ubicazione</b>	Viale della Lirica, 21 - Ravenna	
<b>Utilizzo</b>	Uffici pubblici	
<b>Costruito</b>	Anni 1994 / 1995	



**Dimensioni :** Trattasi di locali ubicati ai piani 1°, 2°, 3° di edificio condominiale a 7 e 5 piani fuori terra  
 Strutture e solai in cemento armato e laterocemento  
 Impianti: elettrico, idrico/sanitario con servizi di tipo standard, riscaldamento, condizionamento, elevazione

<b>Consistenza</b>			
• Superficie sviluppata	m <sup>2</sup>		2.100
• Volumetria complessiva	m <sup>3</sup>		6.300

**Stato di conservazione:** Buono

<b>FABBRICATO</b>	<b>4b</b>	
<b>Vincoli arch.</b>	<b>NO</b>	
<b>Denominazione</b>	<b>Edificio di Viale della Lirica - di proprietà</b>	
<b>Ubicazione</b>	Viale della Lirica, 21 - Ravenna	
<b>Utilizzo</b>	Uffici pubblici	
<b>Costruito</b>	Anni 1994 / 1995	

**Dimensioni :** Trattasi di locali ubicati al piano 1° (ex Palmieri) di edificio condominiale a 7 piani fuori terra  
Strutture e solai in cemento armato e laterocemento  
Impianti: elettrico, idrico/sanitario con servizi di tipo standard, riscaldamento, condizionamento, elevazione

<b>Consistenza</b>			
•	Superficie sviluppata	m <sup>2</sup>	220
•	Volumetria complessiva	m <sup>3</sup>	660

**Stato di conservazione:** Buono

<b>FABBRICATO</b>	<b>4c</b>	
<b>Vincoli arch.</b>	<b>NO</b>	
<b>Denominazione</b>	<b>Edificio di Viale della Lirica - di proprietà</b>	
<b>Ubicazione</b>	Viale della Lirica, 21 - Ravenna	
<b>Utilizzo</b>	Uffici pubblici	
<b>Costruito</b>	Anni 1994 / 1995	

**Dimensioni :** Trattasi di locali ubicati al piano 6° di edificio condominiale a 7 piani fuori terra  
Strutture e solai in cemento armato e laterocemento  
Impianti: elettrico, idrico/sanitario con servizi di tipo standard, riscaldamento, condizionamento, elevazione

<b>Consistenza</b>			
•	Superficie sviluppata	m <sup>2</sup>	428
•	Volumetria complessiva	m <sup>3</sup>	1.100

**Stato di conservazione:** Buono

<b>FABBRICATO</b>	<b>5</b>	Foglio RA/74	Mapp. 94, 95, 96
<b>Denominazione</b>	<b>Ex Caserma Carabinieri "P. Ragni" - di proprietà</b>		
<b>Vincoli arch.</b>	<b>SI</b>		
<b>Ubicazione</b>	Via di Roma 165/167, Ravenna		
<b>Utilizzo</b>	Parte come uffici e parte inutilizzato		
<b>Costruito</b>	XVII secolo		



**Dimensioni :** Edificio a doppia corte ex convento, ubicato all'interno del centro storico della città, n. 3 piani fuori terra, parte su due piani

<b>Consistenza</b>			
•	Superficie sviluppata	m <sup>2</sup>	2.950
•	Volumetria complessiva	m <sup>3</sup>	12.350

**Stato di conservazione:** Mediocre

<b>FABBRICATO</b>	<b>6</b>	Foglio RA/79	Mapp. 1394
<b>Denominazione</b>	<b>Magazzino Provinciale Ravenna - di proprietà</b>		
<b>Vincoli arch.</b>	<b>NO</b>		
<b>Ubicazione</b>	Via Mangagnina 32 - Ravenna		
<b>Utilizzo</b>	Magazzino e deposito		
<b>Costruito</b>	anni 1950		



**Dimensioni :** Complesso di corpi edilizi di varia tipologia configurati a C (ex abitazione a due piani f.t. sul fronte strada, capannone ed ex abitazioni all'interno attorno alla corte).

<b>Consistenza</b>			
• Superficie sviluppata	m <sup>2</sup>	1.000	
• Volumetria complessiva	m <sup>3</sup>	4.840	

**Stato di conservazione:** Discreto

<b>FABBRICATO</b>	7	Foglio RA 76	Mapp. 276
<b>Denominazione</b>	<b>Palazzo Corradini - di proprietà</b>		
<b>Vincoli arch.</b>	<b>SI</b>		
<b>Ubicazione</b>	Via Mariani 5 – Ravenna		
<b>Utilizzo</b>	Università		
<b>Costruito</b>	anni 1700, ristrutturato nel 1998		



**Dimensioni :** Edificio storico, seicentesco, ex residenza signorile, ubicato nel centro storico della città, pianta ad L, n.3 piani fuori terra. Portale, androne e scalone ingresso monumentali, collegato internamente con il Centro Congressi di Palazzo Corradini. Tra le opere di pregio le decorazioni del camino in sala riunioni

<b>Consistenza</b>		
• Superficie sviluppata	m <sup>2</sup>	1.700
• Volumetria complessiva	m <sup>3</sup>	14.630

**Stato di conservazione:** Buono

<b>FABBRICATO</b>	<b>8</b>	Foglio RA 78	Mapp. 976
<b>Denominazione</b>	<b>Ministero della Pubblica Istruzione, Centro Servizi Amministrativi - di proprietà</b>		
<b>Vincoli arch.</b>	<b>NO</b>		
<b>Ubicazione</b>	Via S. Agata, 20/22 – Ravenna		
<b>Utilizzo</b>	Provveditorato agli Studi		
<b>Costruito</b>	anni 1960		



**Dimensioni :** Edificio in linea a corpo doppio, contiguo, 6 piani fuori terra + scantinato

<b>Consistenza</b>			
• Superficie sviluppata	m <sup>2</sup>	1.200	
• Volumetria complessiva	m <sup>3</sup>	3.510	

**Stato di conservazione:** Discreto

<b>FABBRICATO</b>	<b>9</b>	Foglio RA 73	Mapp. 930
<b>Denominazione</b>	<b>Civile abitazione – nuda proprietà</b>		
<b>Vincoli arch.</b>	<b>NO</b>		
<b>Ubicazione</b>	Via Gamba, 5 – Ravenna		
<b>Utilizzo</b>	Residenziale		
<b>Costruito</b>	anni 1950/60		

**Dimensioni :** Alloggio in edificio condominiale

<b>Consistenza</b>		
• Superficie sviluppata	m <sup>2</sup>	80

**Stato di conservazione:** Discreto

<b>FABBRICATO</b>	<b>10</b>		
<b>Denominazione</b>	<b>Bar Tabaccheria Recine - di proprietà</b>		
<b>Vincoli arch.</b>	<b>NO</b>		
<b>Ubicazione</b>	Piazza Caduti per la Libertà, 2 – Ravenna		
<b>Utilizzo</b>	Residenziale		
<b>Costruito</b>	anni 1900		

**Dimensioni :** Locali bar in edificio condominiale

<b>Consistenza</b>		
• Superficie sviluppata	m <sup>2</sup>	96

**Stato di conservazione:** Discreto

<b>FABBRICATO</b>	11		
<b>Denominazione</b>	Negozio Palumbo - <i>di proprietà</i>		
<b>Vincoli arch.</b>	NO		
<b>Ubicazione</b>	Piazza San Francesco – Ravenna		
<b>Utilizzo</b>	Residenziale		
<b>Costruito</b>	anni 1900		

**Dimensioni :** Negozio in edificio condominiale

<b>Consistenza</b>		
• Superficie sviluppata	m <sup>2</sup>	85

**Stato di conservazione:** Discreto

<b>FABBRICATO</b>	12	Foglio 43	Mapp. 49
<b>Denominazione</b>	Casa cantoniera - <i>di proprietà</i>		
<b>Vincoli arch.</b>	NO		
<b>Ubicazione</b>	Via Faentina, 14 – Località Fornace Zarattini, Ravenna		
<b>Utilizzo</b>	Casa cantoniera		
<b>Costruito</b>	anni 1950		

**Dimensioni :** Edificio singolo con n.2 alloggi

<b>Consistenza</b>		
• Superficie sviluppata	m <sup>2</sup>	260

**Stato di conservazione:** Mediocre



<b>FABBRICATO</b>	<b>13</b>	Foglio 115	Mapp. 255
<b>Denominazione</b>	<b>Magazzino Provinciale Faenza - di proprietà</b>		
<b>Vincoli arch.</b>	<b>NO</b>		
<b>Ubicazione</b>	Via Malpighi, 92 - Faenza		
<b>Utilizzo</b>	Magazzini/uffici		
<b>Costruito</b>	1982/1983		



**Dimensioni :** Complesso recintato costituito da corpi rettangolari a corpo doppio (uffici) e corpo semplice (magazzini), N.1 e 2 piani fuori terra  
Strutture verticali e orizzontali in c.a. ed elementi prefabbricati, coperture con solai in laterocemento

<b>Consistenza</b>			
• Superficie sviluppata	m <sup>2</sup>	1.900	
• Volumetria complessiva	m <sup>3</sup>	9.028	

**Stato di conservazione:** Buono

<b>FABBRICATO</b>	<b>14</b>	Foglio 7	Mapp. 71
<b>Denominazione</b>	<b>Magazzino Provinciale di Casola Valsenio - di proprietà, in parte in uso al Comune</b>		
<b>Vincoli arch.</b>	<b>NO</b>		
<b>Ubicazione</b>	Via 1° Maggio – Casola Valsenio		
<b>Utilizzo</b>	Magazzini		
<b>Costruito</b>	1982/1983		

**Dimensioni:** Fabbricato di servizio a pianta semplice, costituito da unico corpo rettangolare con parte soppalcata

Strutture verticali e orizzontali in elementi prefabbricati di c.a., soppalco in c.a. prefabbricato, copertura in c.a. prefabbricato di tipo a falda con manto in guaina bituminosa

<b>Consistenza</b>			
• Superficie sviluppata	m <sup>2</sup>	784	
• Volumetria complessiva	m <sup>3</sup>	3.500	

**Stato di conservazione:** Buono

<b>FABBRICATO</b>	<b>15</b>	Foglio 94	Mapp. 357
<b>Denominazione</b>	<b>Magazzino Provinciale di Lugo - di proprietà</b>		
<b>Vincoli arch.</b>	<b>NO</b>		
<b>Ubicazione</b>	Via Bedazzo 38/C - Lugo		
<b>Utilizzo</b>	Magazzini/uffici		
<b>Costruito</b>	1990		

**Dimensioni:** Complesso edilizio a corpi rettangolari articolati, a corpo doppio (uffici) e semplice (magazzini)

Strutture verticali e orizzontali in elementi prefabbricati di c.a., parte in c.a. in opera, parte in laterocemento, copertura in c.a. prefabbricato di tipo a falda con manto in guaina bituminosa, parte in fibrocemento

<b>Consistenza</b>			
• Superficie sviluppata	m <sup>2</sup>	1.900	
• Volumetria complessiva	m <sup>3</sup>	9.028	

**Stato di conservazione:** Buono

<b>FABBRICATO</b>	16	Foglio 103	Mapp. 39
<b>Denominazione</b>	Caserma Carabinieri - <i>di proprietà, in locazione a terzi</i>		
<b>Vincoli arch.</b>	SI		
<b>Ubicazione</b>	Via Mentana, 1 – Lugo		
<b>Utilizzo</b>	Caserma Carabinieri		
<b>Costruito</b>	seconda metà 1800, ristrutturazione 1990/1991 – 2003/2004		

**Dimensioni :** Edificio principale a pianta compatta con ali laterali a corpo semplice, n.3 piani fuori terra

<b>Consistenza</b>			
• Superficie sviluppata	m <sup>2</sup>	1.780	
• Volumetria complessiva	m <sup>3</sup>	7.905	

**Stato di conservazione:** Buono

<b>FABBRICATO</b>	17	Foglio 120	Mapp. 92
<b>Denominazione</b>	Edificio residenziale - <i>di proprietà</i>		
<b>Vincoli arch.</b>	NO		
<b>Ubicazione</b>	Via Provinciale Bagnara, 56 – Lugo		
<b>Utilizzo</b>	Residenziale		
<b>Costruito</b>	anni 1950		

**Dimensioni :** Trattasi di n.2 alloggi su un unico piano di un edificio a due piani fuori terra, completi di garage

<b>Consistenza</b>			
• Superficie sviluppata	m <sup>2</sup>	309	
• Volumetria complessiva	m <sup>3</sup>	953	

**Stato di conservazione:** Mediocre

<b>FABBRICATO</b>	<b>18</b>	Foglio S/97	Mapp. 24
<b>Denominazione</b>	<b>Caserma Carabinieri - di proprietà, in locazione a terzi</b>		
<b>Vincoli arch.</b>	<b>SI</b>		
<b>Ubicazione</b>	Via Nuova 23 – San Pietro in Vincoli		
<b>Utilizzo</b>	Caserma Carabinieri		
<b>Costruito</b>	XV e XIX secolo, ristrutturazione 1945/46 – 2003/2004		

**Dimensioni :** Edificio principale a pianta compatta, N.3 piani fuori terra

<b>Consistenza</b>			
• Superficie sviluppata	m <sup>2</sup>	1.325	
• Volumetria complessiva	m <sup>3</sup>	5.460	

**Stato di conservazione:** Mediocre

<b>FABBRICATO</b>	<b>19</b>	Foglio 34	Mapp. 1244
<b>Denominazione</b>	<b>Caserma Carabinieri - di proprietà, in locazione a terzi</b>		
<b>Vincoli arch.</b>	<b>NO</b>		
<b>Ubicazione</b>	Via Circonvallazione Sacchetti, 61/A – Cervia		
<b>Utilizzo</b>	Caserma Carabinieri		
<b>Costruito</b>	1950/60		

**Dimensioni :** Edificio principale a pianta compatta, N.3 piani fuori terra

<b>Consistenza</b>			
• Superficie sviluppata	m <sup>2</sup>	1.135	
• Volumetria complessiva	m <sup>3</sup>	3.637	

**Stato di conservazione:** Discreto

<b>FABBRICATO</b>	<b>20</b>	Foglio 39	Mapp. 168
<b>Denominazione</b>	<b>Casa cantoniera - di proprietà</b>		
<b>Vincoli arch.</b>	<b>NO</b>		
<b>Ubicazione</b>	Via Firenze, 171 – Borgo Rivola – Riolo Terme		
<b>Utilizzo</b>	Casa cantoniera		
<b>Costruito</b>	anni 1950		

**Dimensioni :** Edificio singolo con n.2 alloggi, completi di cantine

<b>Consistenza</b>			
• Superficie sviluppata	m <sup>2</sup>	300	

**Stato di conservazione:** Mediocre

<b>FABBRICATO</b>	<b>21</b>	Foglio RA 76	Mapp. 663, 667
<b>Denominazione</b>	<b>Centro Congressi di Palazzo Corradini - di proprietà al 50% con il Comune di Ravenna</b>		
<b>Vincoli arch.</b>	<b>NO</b>		
<b>Ubicazione</b>	Largo Firenze – Ravenna		
<b>Utilizzo</b>	Congressi		
<b>Costruito</b>	anni 1995-2000		



**Dimensioni :** Edificio con sala congressi centrale a forma circolare con appendici per servizi e corpi di collegamento con Palazzo Corradini.

Sala Congressi di forma circolare con diametro di 22 metri; 400 posti costituiti da poltrone singole, con seduta ribaltabile, disposte ad anfiteatro su gradoni. Tavolo di presidenza su pedana, asportabile per allestimento di spettacoli teatrali e musicali di piccoli gruppi, cabina di proiezione, cabina di regia e 2 locali traduttori. Spazi accessori e spazi espositivi all'esterno della sala primo piano (160 m<sup>2</sup>, al netto degli spazi di circolazione); atrio (piano terra) e guardaroba; zona bar (80 m<sup>2</sup>) con banco attrezzato per la distribuzione. Spazi complementari 3 uffici o salette di 15, 20 e 25 m<sup>2</sup>, camerini per artisti (2), servizi e locali di deposito.

Sono presenti le attrezzature tecniche quali: impianto microfonico e di amplificazione, impianto e apparecchiature di videoregistrazione e videoproiezione, impianto TV a circuito chiuso (2 monitor in sala, 2 da tavolo, 4 negli spazi esterni della sala); traduzione simultanea (150 ricevitori all'infrarosso); schermo avvolgibile, lavagna luminosa mobile, diaproiettore professionale, lavagna elettronica, impianto per videoconferenze.

<b>Consistenza</b>		
• Superficie sviluppata	m <sup>2</sup>	4.000
• Volumetria complessiva	m <sup>3</sup>	40.000

**Stato di conservazione:** Buono

<b>FABBRICATO</b>	<b>22</b>	Foglio RA 81	Mapp. 776
<b>Denominazione</b>	<b>Ostello della Gioventù "D. Alighieri" - di proprietà al 40%</b>		
<b>Vincoli arch.</b>	<b>NO</b>		
<b>Ubicazione</b>	Via Nicolodi, 12 – Ravenna		
<b>Utilizzo</b>	Ricettivo / alberghiera		
<b>Costruito</b>	anni 1948/1970, ristrutturato nel 2000		

**Dimensioni :** Edificio a pianta articolata ad L, con corpi doppi, N. 4 piani fuori terra

<b>Consistenza</b>			
• Superficie sviluppata	m <sup>2</sup>	2.500	
• Volumetria complessiva	m <sup>3</sup>	8.000	

**Stato di conservazione:** Buono

<b>FABBRICATO</b>	<b>23</b>	Foglio RA 10	Mapp. 13
<b>Denominazione</b>	<b>Centro Formazione Professionale "Benedetti" - di proprietà al 50%</b>		
<b>Vincoli arch.</b>	<b>NO</b>		
<b>Ubicazione</b>	Via Monti, 32 – Ravenna		
<b>Utilizzo</b>	Attività artigianali		
<b>Costruito</b>	anni 1975/80, ristrutturato nel 2000		

**Dimensioni :** Edificio in linea a corpo doppio, 1 piano fuori terra

<b>Consistenza</b>			
• Superficie sviluppata	m <sup>2</sup>	5.897	
• Volumetria complessiva	m <sup>3</sup>	11.870	

**Stato di conservazione:** Buono

<b>FABBRICATO</b>	<b>24</b>	Foglio RA/103	Mapp. 1485
<b>Denominazione</b>	<b>Istituto Tecnico Industriale Statale "N. Baldini" - di proprietà</b>		
<b>Vincoli arch.</b>	<b>NO</b>		
<b>Ubicazione</b>	Via Marconi, 2 - Ravenna		
<b>Utilizzo</b>	Scuola		
<b>Costruito</b>	anni 1961/1985 in diversi lotti, ristrutturazioni nel 2000/2001		



**Dimensioni :** Edificio a pianta articolata con corpi semplici, 4 piani fuori terra, corpo palestra e corpo laboratorio di officina.

Sono presenti gli indirizzi di studio: chimica, meccanica, elettronico e telecomunicazioni, informatica, elettrotecnico e automazione

<b>Consistenza</b>			
•	Superficie sviluppata	m <sup>2</sup>	25.597
•	Volumetria complessiva	m <sup>3</sup>	72.400

**Stato di conservazione:** Discreto

<b>FABBRICATO</b>	<b>25</b>	Foglio RA/76	Mapp. 210
<b>Denominazione</b>	<b>Istituto Tecnico Commerciale Statale "Ginanni" - di proprietà</b>		
<b>Vincoli arch.</b>	<b>NO</b>		
<b>Ubicazione</b>	Via Carducci, 11 - Ravenna		
<b>Utilizzo</b>	Scuola		
<b>Costruito</b>	anni 1940 – 1975 secondo vari lotti		



**Dimensioni :** Edificio scuola, pianta articolata a doppia corte, N.4 piani fuori terra, comprende due corpi palestra realizzati nelle corti interne, aula magna, biblioteca, laboratori e bar

<b>Consistenza</b>			
• Superficie sviluppata	m <sup>2</sup>	7.822	
• Volumetria complessiva	m <sup>3</sup>	30.626	

**Stato di conservazione:** Buono



<b>FABBRICATO</b>	<b>26</b>	Foglio RA/103	Mapp. 1485 – 1155
<b>Denominazione</b>	<b>Istituto Tecnico Statale per Geometri “C. Morigia” + Succursale Istituto Tecnico Commerciale G. Ginanni - di proprietà</b>		
<b>Vincoli arch.</b>	<b>NO</b>		
<b>Ubicazione</b>	Via Marconi 6 e 8 – Ravenna		
<b>Utilizzo</b>	Scuola		
<b>Costruito</b>	anni 1975 / 1988 in tre lotti		



**Dimensioni :** Edificio scuola, pianta articolata, due piani fuori terra + corpi palestra, corti interne

<b>Consistenza</b>			
<b>Istituto C. Morigia</b>			
• Superficie sviluppata	m <sup>2</sup>	8.265	
• Volumetria complessiva	m <sup>3</sup>	29.217	
<b>Succursale G. Ginanni</b>			
• Superficie sviluppata	m <sup>2</sup>	1.711	
• Volumetria complessiva	m <sup>3</sup>	5.878	

**Stato di conservazione:** Buono/Discreto

<b>FABBRICATO</b>	27	Foglio RA/47	Mapp. 431, 415, 548
<b>Denominazione</b>	<b>Istituto Tecnico Agrario Statale "L. Perdisa" - di proprietà (in parte in comodato gratuito all'Università)</b>		
<b>Vincoli arch.</b>	<b>NO</b>		
<b>Ubicazione</b>	Via dell'Agricoltura, 5 – Ravenna		
<b>Utilizzo</b>	Scuola		
<b>Costruito</b>	anni 1988, 1994		



**Dimensioni :** Moderno complesso scolastico pianta articolata a C, corpi doppi e corte interna, n.3 piani fuori terra, palestra e aula magna, progettato in funzione delle esigenze didattiche tipiche dell'indirizzo. Annessa all'Istituto si trova l'azienda agraria con una superficie di nove ettari coltivati a frutteto-vigneto e seminativo. Dall'anno scolastico 2000/01 è attiva la serra didattica per esperienze nel campo orticolo e floricolo (escluse dalla valutazione) Pannelli fotovoltaici in copertura (escluse dalla valutazione)

<b>Consistenza</b>			
• Superficie sviluppata	m <sup>2</sup>	8.121	
• Volumetria complessiva	m <sup>3</sup>	35.800	

**Stato di conservazione:** Buono

<b>FABBRICATO</b>	<b>28</b>	Foglio RA/77	Mapp. 18 sub 1
<b>Denominazione</b>	<b>Liceo Scientifico Statale "A. Oriani" - di proprietà</b>		
<b>Vincoli arch.</b>	<b>NO</b>		
<b>Ubicazione</b>	Via Battisti, 2 – Ravenna		
<b>Utilizzo</b>	Scuola		
<b>Costruito</b>	anni 1946, 1960, ampliamento nel 2000		



**Dimensioni :** Edificio a pianta articolata di tipo a corte con corpi di diversa tipologia e corpo palestra isolato, N.3 e 4 piani fuori terra, locale centrale termica.

<b>Consistenza</b>		
• Superficie sviluppata	m <sup>2</sup>	5.891
• Volumetria complessiva	m <sup>3</sup>	24.754

**Stato di conservazione:** Buono

<b>FABBRICATO</b>	<b>29</b>	Foglio RA/77	Mapp. 730, sub 1, 2
<b>Denominazione</b>	<b>Porzione di edificio ex convento capuccini da adibirsi a succursale del Liceo Scientifico Statale Oriani – in proprietà</b>		
<b>Vincoli arch.</b>	<b>SI</b>		
<b>Ubicazione</b>	Via Oberdan 6 - Ravenna		
<b>Utilizzo</b>	Non utilizzato		
<b>Costruito</b>	fine 1800		

**Dimensioni :** Porzione di edificio ex convento, di tipo a corte, due piani fuori terra, in ristrutturazione. Parcheggio di proprietà (escluso dalla valutazione)

<b>Consistenza</b>		
• Superficie sviluppata	m <sup>2</sup>	932
• Volumetria complessiva	m <sup>3</sup>	3.402

**Stato di conservazione:** Discreto

<b>FABBRICATO</b>	<b>30</b>	Foglio 149	Mapp. 47
<b>Denominazione</b>	<b>Liceo Scientifico Statale F. Severi - di proprietà</b>		
<b>Vincoli arch.</b>	<b>SI</b>		
<b>Ubicazione</b>	Via Santa Maria dell' Angelo, 48 – Faenza		
<b>Utilizzo</b>	Scuola		
<b>Costruito</b>	XV e XX secolo, ristrutturazioni e ampliamenti anni 1982, 1985, 1995, 1996, 2005, 2006		



**Dimensioni :** Edificio storico ex chiesa di S. Umiltà, a pianta articolata con corpi semplici e doppi, chiostro e corte interna. N.2 piani fuori terra. Presenti decorazioni di pregio a stucco colorato, Aula magna

<b>Consistenza</b>			
•	Superficie sviluppata	m <sup>2</sup>	9.470
•	Volumetria complessiva	m <sup>3</sup>	47.441

**Stato di conservazione:** Buono

<b>FABBRICATO</b>	<b>31</b>	Foglio 147	Mapp. 601, 612
<b>Denominazione</b>	<b>Istituto Tecnico Statale Commerciale e Geometri A. Oriani - di proprietà</b>		
<b>Vincoli arch.</b>	<b>NO</b>		
<b>Ubicazione</b>	Via Manzoni 6 – Faenza		
<b>Utilizzo</b>	Scuola		
<b>Costruito</b>	1960 / 1965, ristrutturazioni 2008 / 2009		



**Dimensioni :** Edificio a pianta articolata con corpi semplici e doppi, N.4 piani fuori terra, parte a due piani

<b>Consistenza</b>			
•	Superficie sviluppata	m <sup>2</sup>	12.212
•	Volumetria complessiva	m <sup>3</sup>	42.657

**Stato di conservazione:** Buono

<b>FABBRICATO</b>	<b>32</b>	Foglio 132	Mapp. 163
<b>Denominazione</b>	<b>Istituto Tecnico Industriale e Professionale L. Bucci - di proprietà</b>		
<b>Vincoli arch.</b>	<b>NO</b>		
<b>Ubicazione</b>	Via Camangi, 19 – Faenza		
<b>Utilizzo</b>	Scuola		
<b>Costruito</b>	anni 1950, ristrutturato nel 1972/73, ampliato nel 2002		



**Dimensioni :** Edificio a 3 piani fuori terra, pianta articolata compatta, con corpi semplici e doppi  
Pannelli fotovoltaici in copertura

<b>Consistenza</b>			
• Superficie sviluppata	m <sup>2</sup>		6.787
• Volumetria complessiva	m <sup>3</sup>		20.539

**Stato di conservazione:** Buono

<b>FABBRICATO</b>	<b>33</b>	Foglio 147	Mapp. 327
<b>Denominazione</b>	<b>Istituto Superiore Industrie Artistiche – in proprietà</b>		
<b>Vincoli arch.</b>	<b>SI</b>		
<b>Ubicazione</b>	Corso Mazzini, 93 - Faenza		
<b>Utilizzo</b>	Scuola e museo		
<b>Costruito</b>	Palazzo Mazzolani - XVIII secolo, parziale ricostruzione delle coperture negli anni 1950		



**Dimensioni :** Edificio storico a corte con corpo doppio principale, ali laterali e posteriore a corpo semplice, N. 2 piani fuori terra con parziale ammezzato nel corpo principale. Soffitti affrescati e decorazioni a bassorilievo in stucco in alcune zone del corpo principale. Parziali porticati e logge sulla corte.

<b>Consistenza</b>		
• Superficie sviluppata	m <sup>2</sup>	4.767
• Volumetria complessiva	m <sup>3</sup>	29.732

**Stato di conservazione:** Discreto



<b>FABBRICATO</b>	<b>34</b>	Foglio 111	Mapp. 938
<b>Denominazione</b>	<b>Liceo Scientifico Statale "G. Ricci Curbastro" - di proprietà</b>		
<b>Vincoli arch.</b>	<b>NO</b>		
<b>Ubicazione</b>	Viale degli Orsini, 6 – Lugo		
<b>Utilizzo</b>	Scuola		
<b>Costruito</b>	anni 1960 /1972, ampliamento 2009/2010		



**Dimensioni :** Edificio a pianta articolata con corpi doppi, 4 piani fuori terra, parte su 3 piani, palestra.  
Lavori di finitura in corso

<b>Consistenza</b>			
• Superficie sviluppata	m <sup>2</sup>	6.390	
• Volumetria complessiva	m <sup>3</sup>	19.556	

**Stato di conservazione:** Buono

<b>FABBRICATO</b>	<b>35</b>	Foglio 110	Mapp. 138
<b>Denominazione</b>	<b>Istituto Tecnico Commerciale Statale G. Compagnoni e Istituto Tecnico Industriale Statale G. Marconi - di proprietà</b>		
<b>Vincoli arch.</b>	<b>NO</b>		
<b>Ubicazione</b>	Via Lumagni, 26 e 28 – Lugo		
<b>Utilizzo</b>	Scuola		
<b>Costruito</b>	1973 e 1982, ampliamento 1999/2000		



**Dimensioni :** Edificio a blocchi con corpi doppi, n.3 piani fuori terra e palestra, è ubicato all'interno di un ampio polo scolastico  
 Impianto fotovoltaico in copertura

<b>Consistenza</b>			
• Superficie sviluppata	m <sup>2</sup>	8.464	
• Volumetria complessiva	m <sup>3</sup>	27.614	

**Stato di conservazione:** Buono

<b>FABBRICATO</b>	<b>36</b>	Foglio 25	Mapp. 1373
<b>Denominazione</b>	<b>Istituto Professionale Statale Servizi Alberghieri e Ristorazione P. Artusi – proprietà al 90%</b>		
<b>Vincoli arch.</b>	<b>NO</b>		
<b>Ubicazione</b>	Via Tarlombani, 7 – Riolo Terme		
<b>Utilizzo</b>	Scuola		
<b>Costruito</b>	anni 1970, ampliamento nel 2003		



**Dimensioni :** Edificio costituito da 4 corpi di fabbrica lineari a corpo doppio, articolati, uniti da un corpo centrale di recente costruzione, N.3 piani fuori terra, parte a 1 e 2 piani

<b>Consistenza</b>			
•	Superficie sviluppata	m <sup>2</sup>	2.842
•	Volumetria complessiva	m <sup>3</sup>	9.199

**Stato di conservazione:** Buono

<b>FABBRICATO</b>	37	Foglio RA 80	Mapp. 1354
<b>Denominazione</b>	<b>Centro per l'Impiego di Ravenna – in uso</b>		
<b>Vincoli arch.</b>	<b>NO</b>		
<b>Ubicazione</b>	Via Teodorico, 21 – Ravenna		
<b>Utilizzo</b>	Uffici		
<b>Costruito</b>	anni 1980		

**Dimensioni :** Locali in un complesso pluriplano ad uso uffici  
Strutture in c.a.

<b>Consistenza</b>			
• Superficie sviluppata	m <sup>2</sup>	610	
• Volumetria complessiva	m <sup>3</sup>	1.830	

**Stato di conservazione:** Buono

<b>FABBRICATO</b>	38	Foglio 34	Mapp. 1345
<b>Denominazione</b>	<b>Centro per l'Impiego di Ravenna – sez. Cervia - in uso</b>		
<b>Vincoli arch.</b>	<b>NO</b>		
<b>Ubicazione</b>	Via Nievo, 2 - Cervia		
<b>Utilizzo</b>	Uffici		
<b>Costruito</b>	anni 1950, ristrutturato 2005/2006		

**Dimensioni :** edificio singolo a pianta centrale  
Strutture verticali in muratura, orizzontali in laterocemento

<b>Consistenza</b>			
• Superficie sviluppata	m <sup>2</sup>	145	
• Volumetria complessiva	m <sup>3</sup>	649	

**Stato di conservazione:** Buono

<b>FABBRICATO</b>	<b>39</b>	Foglio 132	Mapp. 1476
<b>Denominazione</b>	<b>Centro per l'impiego di Faenza - <i>in uso</i></b>		
<b>Vincoli arch.</b>	<b>NO</b>		
<b>Ubicazione</b>	Via S. Silvestro, 3 - Faenza		
<b>Utilizzo</b>	Uffici		
<b>Costruito</b>	Cambio destinazione d'uso e totale ristrutturazione nel 2008/2009		



**Dimensioni :** Edificio per uffici, isolato, pianta articolata, 2 piani fuori terra Strutture verticali e orizzontali in c.a. e laterocemento, tamponamenti in laterizio intonacato e a vista, coperture con solai in laterocemento

<b>Consistenza</b>		
• Superficie sviluppata	m <sup>2</sup>	540
• Volumetria complessiva	m <sup>3</sup>	2.043

**Stato di conservazione:** Buono

<b>FABBRICATO</b>	<b>40</b>	Foglio 111	Mapp. 209
<b>Denominazione</b>	<b>Centro per l'impiego di Lugo - <i>in uso</i></b>		
<b>Vincoli arch.</b>	<b>NO</b>		
<b>Ubicazione</b>	Piazzale Carducci, 16 - Lugo		
<b>Utilizzo</b>	Uffici pubblici		
<b>Costruito</b>	Anni 1990		



**Dimensioni :** Locali al piano terra di un edificio condominiale su 3 piani Strutture in cemento armato a vista

<b>Consistenza</b>		
• Superficie sviluppata	m <sup>2</sup>	445
• Volumetria complessiva	m <sup>3</sup>	1.335

**Stato di conservazione:** Buono

<b>FABBRICATO</b>	<b>41</b>	Foglio RA/76	Mapp. 208
<b>Denominazione</b>	<b>Istituto Professionale per l'industria e l'Artogianato "C. Callegari" – <i>in uso</i></b>		
<b>Vincoli arch.</b>	<b>NO</b>		
<b>Ubicazione</b>	Via Umago, 18 – Ravenna		
<b>Utilizzo</b>	Scuole		
<b>Costruito</b>	anni 1970/75		

**Dimensioni :** Edificio a pianta articolata con corpi singoli e doppi, N.3 Piani fuori terra.

<b>Consistenza</b>		
• Superficie sviluppata	m <sup>2</sup>	9.610
• Volumetria complessiva	m <sup>3</sup>	44.266

**Stato di conservazione:** Discreto

<b>FABBRICATO</b>	<b>42</b>	Foglio RA/77	Mapp. 143 sub 1 e 2
<b>Denominazione</b>	<b>Istituto Professionale di Stato per l'Industria e l'Artigianato "C. Olivetti" – in uso</b>		
<b>Vincoli arch.</b>	<b>SI</b>		
<b>Ubicazione</b>	Via Nino Bixio 25 – Ravenna		
<b>Utilizzo</b>	Scuola		
<b>Costruito</b>	anni 1800, ristrutturato nel 2006/2007		



**Dimensioni :** Complesso edilizio a quadrilatero con appendici articolate e varie corti interne (ex convento), N.2 piani fuori terra, corti e giardini interni, palestra

<b>Consistenza</b>			
• Superficie sviluppata	m <sup>2</sup>		4.930
• Volumetria complessiva	m <sup>3</sup>		18.440

**Stato di conservazione:** Discreto



<b>FABBRICATO</b>	43	Foglio RA/73	Mapp. 296, 297
<b>Denominazione</b>	<b>Istituto Statale D'Arte per il Mosaico "G. Severini" – in uso</b>		
<b>Vincoli arch.</b>	<b>SI</b>		
<b>Ubicazione</b>	Via P. Alighieri, 8 Ravenna		
<b>Utilizzo</b>	Scuola		
<b>Costruito</b>	corpo principale 1800, ristrutturato + corpo laboratori 1970		



**Dimensioni :** Ubicato nel centro storico della città, è costituito da di N.2 corpi di fabbrica, il principale sul fronte strada ha pianta rettangolare e due piani fuori terra, il secondo è all'interno, isolato ad un piano e pianta rettangolare

<b>Consistenza</b>			
•	Superficie sviluppata	m <sup>2</sup>	2.245
•	Volumetria complessiva	m <sup>3</sup>	9.034

**Stato di conservazione:** Buono

<b>FABBRICATO</b>	<b>44</b>	Foglio RA/76	Mapp. 208
<b>Denominazione</b>	<b>Liceo Classico Statale “D. Alighieri” con annesso Istituto Magistrale Statale “Margherita di Savoia” – <i>in uso</i></b>		
<b>Vincoli arch.</b>	<b>NO</b>		
<b>Ubicazione</b>	Piazza A. Garibaldi 1 – Ravenna		
<b>Utilizzo</b>	Scuola		
<b>Costruito</b>	anni 1930 / 1935, palestra nel 1975, ristrutturazione e ampliamento nel 2001/2002		



**Dimensioni :** Edificio scolastico ubicato a ridosso del centro storico, ha pianta a C, 3 piani fuori terra + scantinato. Corpo centrale isolato con le 2 palestre sovrapposte. Comprende vani scale, aula Magna, laboratori di informatica, scientifico, linguistico, biblioteca al piano terra.

<b>Consistenza</b>			
• Superficie sviluppata	m <sup>2</sup>	7.883	
• Volumetria complessiva	m <sup>3</sup>	37.150	

**Stato di conservazione:** Buono

<b>FABBRICATO</b>	<b>45</b>	Foglio RA/78	Mapp. 14 sub 1 e 2
<b>Denominazione</b>	<b>Liceo Artistico Statale "P. Luigi Nervi" – <i>in uso</i></b>		
<b>Vincoli arch.</b>	<b>SI</b>		
<b>Ubicazione</b>	Via Tombesi dall'Ova, 14 – Ravenna		
<b>Utilizzo</b>	Scuola		
<b>Costruito</b>	anni 1700/1800, ristrutturazioni negli anni 1950, 1980, 2001, 2002		



**Dimensioni** : Edificio storico ex convento e ospedale militare, ubicato nel centro storico della città, progettato nel 1793 dall'architetto Camillo Morigia.

E' una costruzione di tipo a quadrilatero con corpi lineari + appendici laterali, doppia corte interna + palestra, 2 piani fuori terra, è ubicato nel centro storico della città. E' presente una Chiesa contigua di proprietà del Comune (non valutata), usata come sala espositiva. Chiostro interno chiuso con vetrate

<b>Consistenza</b>			
• Superficie sviluppata	m <sup>2</sup>	5.102	
• Volumetria complessiva	m <sup>3</sup>	23.423	

**Stato di conservazione:** Buono

<b>FABBRICATO</b>	<b>46</b>	Foglio 148	Mapp. 336
<b>Denominazione</b>	<b>Liceo Classico Statale E. Torricelli – <i>in uso</i></b>		
<b>Vincoli arch.</b>	<b>SI</b>		
<b>Ubicazione</b>	Via Santa Maria dell'Angelo, 1 – Faenza		
<b>Utilizzo</b>	Scuola e museo		
<b>Costruito</b>	XV, XVIII, XIX secolo, ristrutturazioni e ampliamenti anni 1980 e 1985		



**Dimensioni :** Edificio storico a corte interna con corpi semplici e doppi, N.2 piani fuori terra + scantinato.  
Parte da ristrutturare

<b>Consistenza</b>		
• Superficie sviluppata	m <sup>2</sup>	2.770
• Volumetria complessiva	m <sup>3</sup>	20.469

**Stato di conservazione:** Buono/Mediocre

<b>FABBRICATO</b>	47	Foglio 149	Mapp. 49
<b>Denominazione</b>	Nuova Sede Liceo Classico Statale E. Torricelli, Sezione Scientifica Severi – <i>in uso</i>		
<b>Vincoli arch.</b>	SI		
<b>Ubicazione</b>	Via Giovanni Pascoli, 4 – Faenza		
<b>Utilizzo</b>	Scuola		
<b>Costruito</b>	1900/1920, ristrutturazioni nel 2004/2006		

**Dimensioni :** Corpo di fabbrica di conformazione rettangolare a corpo semplice con piccola appendice laterale, parte di un più vasto complesso edilizio urbano. Scalone di accesso al 1° piano con rampa centrale e rampe sdoppiate a partire dal pianerottolo intermedio

<b>Consistenza</b>			
•	Superficie sviluppata	m <sup>2</sup>	1.890
•	Volumetria complessiva	m <sup>3</sup>	10.100

**Stato di conservazione:** Buono

<b>FABBRICATO</b>	<b>48</b>	Foglio 147	Mapp. 687
<b>Denominazione</b>	<b>Istituto Tecnico Industriale e Professionale “L. Bucci” – <i>in uso</i></b>		
<b>Vincoli arch.</b>	<b>NO</b>		
<b>Ubicazione</b>	Via Nuova 45 – Faenza		
<b>Utilizzo</b>	Scuola		
<b>Costruito</b>	anni 1955 / 1960, ristrutturato nel 2000/2001		



**Dimensioni :** Edificio con pianta ad L, lati articolata, con corridoio di distribuzione laterale, N.3 piani fuori terra

<b>Consistenza</b>			
•	Superficie sviluppata	m <sup>2</sup>	9.500
•	Volumetria complessiva	m <sup>3</sup>	32.190

**Stato di conservazione:** Buono/Discreto

<b>FABBRICATO</b>	<b>49</b>	Foglio 147	Mapp. 396
<b>Denominazione</b>	<b>Istituto Tecnico Industriale e Professionale “L. Bucci” Succursale – <i>in uso</i></b>		
<b>Vincoli arch.</b>	<b>NO</b>		
<b>Ubicazione</b>	Via San Giovanni 13 – Faenza		
<b>Utilizzo</b>	Scuola		
<b>Costruito</b>	anni 1960 / 1965		



**Dimensioni :** Edificio con pianta a C, corpi semplici e appendice laterale, N.4 piani fuori terra

<b>Consistenza</b>			
• Superficie sviluppata	m <sup>2</sup>	2.175	
• Volumetria complessiva	m <sup>3</sup>	8.304	

**Stato di conservazione:** Buono

<b>FABBRICATO</b>	<b>50</b>	Foglio 131	Mapp. 1216
<b>Denominazione</b>	<b>Istituto Professionale per i Servizi Commerciali, Turistici e della Pubblicità D. Strocchi – <i>in uso</i></b>		
<b>Vincoli arch.</b>	<b>NO</b>		
<b>Ubicazione</b>	Via Medaglie d'Oro, 92 – Faenza		
<b>Utilizzo</b>	Scuola		
<b>Costruito</b>	anni 1970 / 1980		



**Dimensioni :** Edificio a pianta rettangolare con doppio corridoio di distribuzione e chiostrine o corti interne, N.2 piani fuori terra

<b>Consistenza</b>			
•	Superficie sviluppata	m <sup>2</sup>	4.922
•	Volumetria complessiva	m <sup>3</sup>	20.089

**Stato di conservazione:** Buono



<b>FABBRICATO</b>	<b>51</b>	Foglio 147	Mapp. 227
<b>Denominazione</b>	<b>Istituto Statale d'Arte per la Ceramica G. Ballardini – uso</b>		
<b>Vincoli arch.</b>	<b>SI</b>		
<b>Ubicazione</b>	Corso Baccarini 17 – Faenza		
<b>Utilizzo</b>	Scuola		
<b>Costruito</b>	XVIII e XIX secolo, ristrutturazione anni 1970 e 1975		



**Dimensioni :** Edificio storico a doppia corte con corpi semplice e appendici, N. 2 e 4 piani fuori terra, scalone e sala con decorazioni di gusto barocco. In corso lavori di ristrutturazione

<b>Consistenza</b>			
• Superficie sviluppata	m <sup>2</sup>	9.240	
• Volumetria complessiva	m <sup>3</sup>	30.624	

**Stato di conservazione:** Buono / mediocre, una piccola parte inagibile

<b>FABBRICATO</b>	<b>52</b>	Foglio 111	Mapp. 734
<b>Denominazione</b>	<b>Ex Palazzetto dello sport – <i>in uso</i></b>		
<b>Vincoli arch.</b>	<b>NO</b>		
<b>Ubicazione</b>	Via Lumagni, 34 – Lugo		
<b>Utilizzo</b>	Palestra		
<b>Costruito</b>	1999/2000		

<b>Consistenza</b>			
• Superficie sviluppata	m <sup>2</sup>	1.250	
• Volumetria complessiva	m <sup>3</sup>	8.900	

**Stato di conservazione:** Buono

<b>FABBRICATO</b>	<b>53</b>	Foglio 119	Mapp. 26
<b>Denominazione</b>	<b>Liceo Ginnasio “F. Trisi – L. Graziani”- <i>in uso</i></b>		
<b>Vincoli arch.</b>	<b>SI</b>		
<b>Ubicazione</b>	Piazza Trisi, 4 – Lugo		
<b>Utilizzo</b>	Scuola		
<b>Costruito</b>	XVI e XVII secolo, ristrutturato nel 1996/1998		



**Dimensioni :** Edificio a quadrilatero con chiostro centrale e corti laterali, ex convento dei Carmelitani, due piani fuori terra + scantinato e sottotetto

<b>Consistenza</b>			
• Superficie sviluppata	m <sup>2</sup>	2.770	
• Volumetria complessiva	m <sup>3</sup>	13.900	

**Stato di conservazione:** Buono

<b>FABBRICATO</b>	<b>54</b>	Foglio 109	Mapp. 343
<b>Denominazione</b>	<b>Istituto Professionale di Stato per i Servizi Commerciali, Turistici e Sociali “E. Stoppa” – <i>in uso</i></b>		
<b>Vincoli arch.</b>	<b>SI</b>		
<b>Ubicazione</b>	Via Baracca, 62 – Lugo		
<b>Utilizzo</b>	Scuola		
<b>Costruito</b>	fine 1800 primi 1900, ristrutturato nel 1996/98		



**Dimensioni :** Edificio a pianta a C, 4 piani fuori terra, parte su tre piani, corpi semplici e doppi, ampia corte posteriore, palestra

<b>Consistenza</b>			
• Superficie sviluppata	m <sup>2</sup>	4.557	
• Volumetria complessiva	m <sup>3</sup>	20.453	

**Stato di conservazione:** Discreto

<b>FABBRICATO</b>	<b>55</b>	Foglio 109	Mapp. 806
<b>Denominazione</b>	<b>Istituto Professionale di Stato per l'Industria e l'Artigianato "E. Manfredi"- <i>in uso</i></b>		
<b>Vincoli arch.</b>	<b>SI</b>		
<b>Ubicazione</b>	Corso Matteotti, 55 – Lugo		
<b>Utilizzo</b>	Scuola		
<b>Costruito</b>	anni 1800 / 1900		



**Dimensioni :** Complesso edilizio urbano, ex ospedale, pianta a C con corpi semplici, corpo uffici e ampio giardino interno, n. 2 e 3 piani fuori terra

<b>Consistenza</b>			
•	Superficie sviluppata	m <sup>2</sup>	5.508
•	Volumetria complessiva	m <sup>3</sup>	31.393

**Stato di conservazione:** Discreto

<b>FABBRICATO</b>	<b>56</b>	Foglio 109	Mapp. 280
<b>Denominazione</b>	<b>Istituto Professionale di Stato per l'Industria e l'Artigianato E. Manfredi – Officine – in uso</b>		
<b>Vincoli arch.</b>	<b>NO</b>		
<b>Ubicazione</b>	Via Brunelli 1 – Lugo		
<b>Utilizzo</b>	Scuola		
<b>Costruito</b>	1980		

**Dimensioni :** Edificio rettangolare a pianta semplice con locali a schiera, disimpegnati dall'esterno, un piano fuori terra

<b>Consistenza</b>			
• Superficie sviluppata	m <sup>2</sup>		860
• Volumetria complessiva	m <sup>3</sup>		4.300

**Stato di conservazione:** Buono

<b>FABBRICATO</b>	<b>57</b>	Foglio 33	Mapp. 1867
<b>Denominazione</b>	<b>Istituto Professionale Alberghiero "Artusi" – in uso</b>		
<b>Vincoli arch.</b>	<b>NO</b>		
<b>Ubicazione</b>	Piazza Artusi, 7 Cervia		
<b>Utilizzo</b>	Scuola		
<b>Costruito</b>	in vari periodi: anni 1990, 1995, 2004 e 2005		

**Dimensioni :** Edificio con corte centrale, corpi semplici e doppi con appendici laterale e posteriore, N.3 piani fuori terra

<b>Consistenza</b>			
• Superficie sviluppata	m <sup>2</sup>		9.579
• Volumetria complessiva	m <sup>3</sup>		30.532

**Stato di conservazione:** Buono

<b>FABBRICATO</b>	<b>58</b>	Foglio 25/b	Mapp. 189
<b>Denominazione</b>	<b>Istituto Professionale Statale Servizi Alberghieri e Ristorazione – <i>in uso</i></b>		
<b>Vincoli arch.</b>	<b>SI</b>		
<b>Ubicazione</b>	Via Oberdan 21 – Riolo Terme		
<b>Utilizzo</b>	Scuola		
<b>Costruito</b>	anni 1920, ristrutturato nel 1970, 2003 e in corso		



**Dimensioni :** Edificio ex ospedale, di interesse artistico, pianta articolata, N.3 piani fuori terra, costituito da due corpi di fabbrica realizzati su due diversi livelli: sul retro la vecchia costruzione ristrutturata (2 piani fuori terra + 1 entro terra), sul fronte prospiciente Via Oberdan la nuova costruzione con tamponamenti in vetrate continue e lamierino grecato di alluminio. Pannello artistico sopra la copertura del fronte strada

<b>Consistenza</b>		
• Superficie sviluppata	m <sup>2</sup>	1.823
• Volumetria complessiva	m <sup>3</sup>	6.516

**Stato di conservazione:** Buono

<b>PROVENTI 2017 DERIVANTI DALLA GESTIONE PATRIMONIALE IMMOBILIARE DELL'ENTE</b>		
SOGGETTO UTILIZZATORE		
<b><u>Locali ed edifici Provinciali</u></b>		
Bar Tabaccheria Quintavalle	ACC. 2017/16	35.367,72
Bar Pasticceria Palumbo	ACC. 2016/16	18.934,19
AMBRA-Locale via della Lirica	ACC. 2017/48 ACC. 2017/247	20.989,54 1.800,00
<b>Provveditorato agli studi</b> Immobile via di Roma n. 69	ACC. 2017/186	14.972,85
<b>Università di Bologna</b> Convenzione spazi ITAS PERDISA	ACC. 2017/85	13.037,58
<b>Comune Ravenna - Faenza - Lugo</b> (Istituti scolastici superiori - palestre)	ACC. 2017/260	240.540,21
<b>Fondazione Istituto Logistica Trasporti</b> Via della Lirica n. 21	ACC. 2017/188	3.000,00
<b>ATC RA 3</b> Locali in via Camangi - Faenza	ACC. 2017/264	2.500,00
<b><u>Parcheggi</u></b>		
<b>Comune di Ravenna</b>		
Parcheggio Sighinolfi	ACC. 2017/5	30.000,00
Parcheggio via Port'Aurea	ACC. 2017/7	15.075,00
<b><u>Caseme</u></b>		
Lugo	ACC. 2017/10	61.458,37
Cervia	ACC. 2017/14	48.288,72
S. Pietro in Vincoli	ACC. 2017/11	28.534,24
<b><u>Bar Scuole</u></b>		
<b>Magrini Riccardo</b> Spazio Itas Perdisa	ACC. 2017/3	9.000,00
<b>Mazzavillani Ermanno</b> Spazio Ist. Geometri	ACC. 2017/166	6.000,00
<b>Ferraro Salvatore</b> Gestione spazi Liceo Oriani - Ravenna	ACC. 2017/192	4.132,00
<b>Bolognesi Tonino</b> Gestione spazi Ist. Compagnoni	ACC. 2017/6	15.320,00
<b>Liceo di Faenza</b>	ACC. 2017/234	6.802,50
<b>Itis Baldini di Ravenna</b>	ACC. 2017/190	9.737,77
<b>ITIP Bucci di Faenza</b>	ACC. 2017/189	2.400,00
<b>ITC Oriani di Faenza</b>	ACC. 2018/66	5.760,00
<b>Proventi per nolo sala Nullo Baldini</b> Sala convegni presso il palazzo della Provincia	ACC. 2017/104 ACC. 2017/105	3.763,14
<b>Proventi per aule Istituti provinciali</b>	ACC. 2017/60 ACC. 2017/61	657,00
<b>Cral Enrico Mattei</b> Campo da calcio Ist. Agrario	ACC. 2017/9	2.100,00
<b>TOTALE</b>		<b>600.170,83</b>



**CONTO ECONOMICO**

CONTO ECONOMICO		2017	2016
<b>A) COMPONENTI POSITIVI DELLA GESTIONE</b>			
1	Proventi da tributi	€ 32.020.122,48	€ 31.993.110,65
2	Proventi da fondi perequativi	€ 0,00	€ 0,00
3	Proventi da trasferimenti e contributi	€ 15.791.440,96	€ 14.994.014,28
a	<i>Proventi da trasferimenti correnti</i>	€ 13.070.182,95	€ 11.667.459,13
b	<i>Quota annuale di contributi agli investimenti</i>	€ 2.546.743,92	€ 3.326.555,15
c	<i>Contributi agli investimenti</i>	€ 174.514,09	€ 0,00
4	Ricavi delle vendite e prestazioni e proventi da servizi pubblici	€ 399.254,66	€ 453.100,56
a	<i>Proventi derivanti dalla gestione dei beni</i>	€ 376.123,69	€ 452.390,20
b	<i>Ricavi della vendita di beni</i>	€ 0,00	€ 0,00
c	<i>Ricavi e proventi dalla prestazione di servizi</i>	€ 23.130,97	€ 710,36
5	Variazioni nelle rimanenze di prodotti in corso di lavorazione, etc. (+/-)	€ 0,00	€ 0,00
6	Variazione dei lavori in corso su ordinazione	€ 0,00	€ 0,00
7	Incrementi di immobilizzazioni per lavori interni	€ 0,00	€ 0,00
8	Altri ricavi e proventi diversi	€ 6.740.630,68	€ 6.861.719,33
<b>TOTALE COMPONENTI POSITIVI DELLA GESTIONE (A)</b>		<b>€ 54.951.448,78</b>	<b>€ 54.301.944,82</b>
<b>B) COMPONENTI NEGATIVI DELLA GESTIONE</b>			
9	Acquisto di materie prime e/o beni di consumo	€ 472.028,06	€ 634.502,93
10	Prestazioni di servizi	€ 7.048.563,51	€ 7.809.030,73
11	Utilizzo beni di terzi	€ 170.497,79	€ 201.332,62
12	Trasferimenti e contributi	€ 28.250.605,31	€ 34.040.393,53
a	<i>Trasferimenti correnti</i>	€ 27.844.091,22	€ 28.563.935,08
b	<i>Contributi agli investimenti ad Amministrazioni pubb.</i>	€ 232.000,00	€ 5.235.458,45
c	<i>Contributi agli investimenti ad altri soggetti</i>	€ 174.514,09	€ 241.000,00
13	Personale	€ 8.732.584,48	€ 9.320.677,55
14	Ammortamenti e svalutazioni	€ 7.390.114,86	€ 7.587.834,29
a	<i>Ammortamenti di immobilizzazioni Immateriali</i>	€ 616.735,98	€ 1.580.803,97
b	<i>Ammortamenti di immobilizzazioni materiali</i>	€ 5.265.315,52	€ 5.188.659,69
c	<i>Altre svalutazioni delle immobilizzazioni</i>	€ 0,00	€ 0,00
d	<i>Svalutazione dei crediti</i>	€ 1.508.063,36	€ 818.370,63
15	Variazioni nelle rimanenze di materie prime e/o beni di consumo (+/-)	€ 0,00	€ 0,00
16	Accantonamenti per rischi	€ 230.000,00	€ 0,00
17	Altri accantonamenti	€ 190.000,00	€ 0,00
18	Oneri diversi di gestione	€ 639.089,14	€ 904.808,50
<b>TOTALE COMPONENTI NEGATIVI DELLA GESTIONE (B)</b>		<b>€ 53.123.483,15</b>	<b>€ 60.498.580,15</b>
<b>DIFFERENZA FRA COMP. POSITIVI E NEGATIVI DELLA GESTIONE (A-B)</b>		<b>€ 1.827.965,63</b>	<b>-€ 6.196.635,33</b>
<b>C) PROVENTI ED ONERI FINANZIARI</b>			
<i>Proventi finanziari</i>			
19	Proventi da partecipazioni	€ 574.880,95	€ 684.673,08
a	<i>da società controllate</i>	€ 0,00	€ 0,00
b	<i>da società partecipate</i>	€ 574.880,95	€ 0,00
c	<i>da altri soggetti</i>	€ 0,00	€ 684.673,08
20	Altri proventi finanziari	€ 9.578,80	€ 20.429,21
<b>Totale proventi finanziari</b>		<b>€ 584.459,75</b>	<b>€ 705.102,29</b>
<i>Oneri finanziari</i>			
21	Interessi ed altri oneri finanziari		
a	<i>Interessi passivi</i>	€ 3.422.907,15	€ 3.645.323,92
b	<i>Altri oneri finanziari</i>	€ 0,00	€ 0,00
<b>Totale oneri finanziari</b>		<b>€ 3.422.907,15</b>	<b>€ 3.645.323,92</b>
<b>TOTALE PROVENTI ED ONERI FINANZIARI (C)</b>		<b>-€ 2.838.447,40</b>	<b>-€ 2.940.221,63</b>
<b>D) RETTIFICHE DI VALORE ATTIVITA' FINANZIARIE</b>			
22	Rivalutazioni	€ 0,00	€ 0,00
23	Svalutazioni	€ 326.924,00	€ 0,00
<b>TOTALE RETTIFICHE (D)</b>		<b>-€ 326.924,00</b>	<b>€ 0,00</b>
<b>E) PROVENTI ED ONERI STRAORDINARI</b>			
24	Proventi straordinari		€ 0,00
a	<i>Proventi da permessi di costruire</i>	€ 0,00	€ 0,00
b	<i>Proventi da trasferimenti in conto capitale</i>	€ 0,00	€ 0,00
c	<i>Sopravvenienze attive e insussistenze del passivo</i>	€ 1.946.872,52	€ 5.019.898,21
d	<i>Plusvalenze patrimoniali</i>	€ 162.320,04	€ 101,00
e	<i>Altri proventi straordinari</i>	€ 0,00	€ 0,00
<b>Totale proventi straordinari</b>		<b>€ 2.109.192,56</b>	<b>€ 5.019.999,21</b>
25	Oneri straordinari		€ 0,00
a	<i>Trasferimenti in conto capitale</i>	€ 0,00	€ 0,00
b	<i>Sopravvenienze passive e insussistenze dell'attivo</i>	€ 327.859,33	€ 6.593.155,27
c	<i>Minusvalenze patrimoniali</i>	€ 0,00	€ 0,00
d	<i>Altri oneri straordinari</i>	€ 1.379.995,34	€ 0,00
<b>Totale oneri straordinari</b>		<b>€ 1.707.854,67</b>	<b>€ 6.593.155,27</b>
<b>TOTALE PROVENTI ED ONERI STRAORDINARI (E)</b>		<b>€ 401.337,89</b>	<b>-€ 1.573.156,06</b>
<b>RISULTATO PRIMA DELLE IMPOSTE (A-B+C+D+E)</b>		<b>-€ 936.067,88</b>	<b>-€ 10.710.013,02</b>
26	Imposte (*)	€ 399.358,56	€ 519.928,17
27	<b>RISULTATO DELL'ESERCIZIO</b>	<b>-€ 1.335.426,44</b>	<b>-€ 11.229.941,19</b>

(\*) Per gli enti in contabilità finanziaria la voce si riferisce all'IRAP.

**STATO PATRIMONIALE - ATTIVO**

STATO PATRIMONIALE (ATTIVO)		2017	2016
A) CREDITI vs. LO STATO ED ALTRE AMMINISTRAZIONI PUBBLICHE PER LA PARTECIPAZIONE AL FONDO DI DOTAZIONE		€ 0,00	
TOTALE CREDITI vs PARTECIPANTI (A)		€ 0,00	€ 0,00
B) IMMOBILIZZAZIONI			
I	<u>Immobilizzazioni immateriali</u>	€ 4.603.123,90	€ 4.927.622,76
1	Costi di impianto e di ampliamento	€ 0,00	
2	Costi di ricerca sviluppo e pubblicità	€ 0,00	
3	Diritti di brevetto ed utilizzazione opere dell'ingegno	€ 8.064,81	€ 10.753,08
4	Concessioni, licenze, marchi e diritti simile	€ 0,00	€ 0,00
5	Avviamento	€ 0,00	€ 0,00
6	Immobilizzazioni in corso ed acconti	€ 4.405.557,34	€ 4.388.994,81
9	Altre	€ 189.501,75	€ 527.874,87
Totale immobilizzazioni immateriali		€ 4.603.123,90	€ 4.927.622,76
	<u>Immobilizzazioni materiali (3)</u>	€ 175.151.132,65	€ 178.466.382,04
II 1	Beni demaniali		
1.1	Terreni	€ 2.317.465,53	€ 2.317.465,53
1.2	Fabbricati	€ 5.130.102,62	€ 5.198.911,52
1.3	Infrastrutture	€ 98.456.209,94	€ 99.996.472,83
1.9	Altri beni demaniali	€ 0,00	
III 2	Altre immobilizzazioni materiali (3)	€ 0,00	
2.1	Terreni	€ 12.270.176,32	€ 12.351.456,28
a	di cui in leasing finanziario		
2.2	Fabbricati	€ 27.214.023,38	€ 25.118.492,83
a	di cui in leasing finanziario		
2.3	Impianti e macchinari	€ 105.196,17	€ 120.399,00
a	di cui in leasing finanziario		
2.4	Attrezzature industriali e commerciali	€ 521.349,11	€ 495.112,46
2.5	Mezzi di trasporto	€ 103.536,56	€ 119.339,06
2.6	Macchine per ufficio e hardware	€ 49.199,08	€ 106.496,37
2.7	Mobili e arredi	€ 175.063,98	€ 118.242,21
2.8	Infrastrutture	€ 0,00	€ 41.655,21
2.99	Altri beni materiali	€ 319.596,22	€ 3.000,00
3	Immobilizzazioni in corso ed acconti	€ 28.489.213,74	€ 32.479.338,74
Totale immobilizzazioni materiali		€ 175.151.132,65	€ 178.466.382,04
IV	<u>Immobilizzazioni Finanziarie (1)</u>	€ 36.859.575,74	€ 37.012.184,88
1	Partecipazioni in		
a	imprese controllate	€ 0,00	
b	imprese partecipate	€ 36.241.931,61	€ 229.822,20
c	altri soggetti	€ 413.804,27	€ 36.782.362,68
2	Crediti verso		
a	altre amministrazioni pubbliche	€ 203.839,86	€ 203.839,86
b	imprese controllate	€ 0,00	
c	imprese partecipate	€ 0,00	
d	altri soggetti	€ 0,00	
3	Altri titoli	€ 0,00	
Totale immobilizzazioni finanziarie		€ 36.859.575,74	€ 37.216.024,74
TOTALE IMMOBILIZZAZIONI (B)		€ 216.613.832,29	€ 220.610.029,54
C) ATTIVO CIRCOLANTE			
I	<u>Rimanenze</u>	€ 0,00	
Totale rimanenze		€ 0,00	€ 0,00
II	<u>Crediti (2)</u>		
1	Crediti di natura tributaria	€ 0,00	
a	Crediti da tributi destinati al finanziamento della sanità	€ 0,00	
b	Altri crediti da tributi	€ 8.210.484,19	€ 4.621.843,69
c	Crediti da Fondi perequativi	€ 0,00	€ 0,00
2	Crediti per trasferimenti e contributi		
a	verso amministrazioni pubbliche	€ 21.212.578,08	€ 16.984.764,70
b	imprese controllate	€ 0,00	€ 0,00
c	imprese partecipate	€ 0,00	€ 0,00
d	verso altri soggetti	€ 384.150,31	€ 720.236,09
3	Verso clienti ed utenti	€ 1.086.059,63	€ 595.686,36
4	Altri Crediti	€ 0,00	€ 0,00
a	verso l'erario	€ 3.956,00	€ 3.448,00
b	per attività svolta per c/terzi	€ 988.458,82	€ 10.872,73
c	altri	€ 11.679.017,87	€ 11.529.618,94
Totale crediti		€ 43.564.704,90	€ 34.466.470,51
III	<u>Attività finanziarie che non costituiscono immobilizzi</u>		
1	Partecipazioni	€ 0,00	
2	Altri titoli	€ 0,00	
Totale attività finanziarie che non costituiscono immobilizzi		€ 0,00	€ 0,00
IV	<u>Disponibilità liquide</u>		
1	Conto di tesoreria		
a	istituto tesoriere	€ 0,00	€ 32.830.380,13
b	presso Banca d'Italia	€ 31.460.895,19	€ 0,00
2	Altri depositi bancari e postali	€ 9.918.898,60	€ 10.482.692,23
3	Denaro e valori in cassa	€ 0,00	
4	Altri conti presso la tesoreria statale intestati all'ente	€ 0,00	
Totale disponibilità liquide		€ 41.379.793,79	€ 43.313.072,36
TOTALE ATTIVO CIRCOLANTE (C)		€ 84.944.498,69	€ 77.779.542,87
D) RATEI E RISCONTI			
1	Ratei attivi	€ 0,00	
2	Risconti attivi	€ 0,00	
TOTALE RATEI E RISCONTI (D)		€ 0,00	€ 0,00
TOTALE DELL'ATTIVO (A+B+C+D)		€ 301.558.330,98	€ 298.389.572,41

(1) con separata indicazione degli importi esigibili entro l'esercizio successivo.  
(2) con separata indicazione degli importi esigibili oltre l'esercizio successivo.  
(3) con separata indicazione degli importi relativi a beni indisponibili.

**STATO PATRIMONIALE - PASSIVO**

STATO PATRIMONIALE (PASSIVO)		2017	2016
<b>A) PATRIMONIO NETTO</b>			
I	Fondo di dotazione	€ 13.922.656,62	€ 65.163.713,06
II	Riserve	€ 132.459.088,37	€ 26.973.270,61
a	da risultato economico di esercizi precedenti	-€ 11.229.941,19	€ 0,00
b	da capitale	€ 0,00	€ 26.973.270,61
c	da permessi di costruire	€ 0,00	€ 0,00
d	riserve indisponibili per beni demaniali e patrimoniali indisponibili e per i beni culturali	€ 143.275.225,29	€ 0,00
e	altre riserve indisponibili	€ 413.804,27	€ 0,00
III	Risultato economico dell'esercizio	-€ 1.335.426,44	-€ 11.229.941,19
<b>TOTALE PATRIMONIO NETTO (A)</b>		<b>€ 145.046.318,55</b>	<b>€ 80.907.042,48</b>
<b>B) FONDI PER RISCHI ED ONERI</b>			
1	Per trattamento di quiescenza	€ 0,00	€ 0,00
2	Per imposte	€ 0,00	€ 0,00
3	Altri	€ 420.000,00	€ 0,00
<b>TOTALE FONDI RISCHI ED ONERI (B)</b>		<b>€ 420.000,00</b>	<b>€ 0,00</b>
<b>C) TRATTAMENTO DI FINE RAPPORTO</b>			
<b>TOTALE T.F.R. (C)</b>		<b>€ 0,00</b>	<b>€ 0,00</b>
<b>D) DEBITI (1)</b>			
1	Debiti da finanziamento	€ 90.383.108,24	€ 95.310.091,63
a	prestiti obbligazionari	€ 32.588.551,83	€ 35.881.983,06
b	v/ altre amministrazioni pubbliche	€ 0,00	€ 0,00
c	verso banche e tesoriere	€ 0,00	€ 0,00
d	verso altri finanziatori	€ 57.794.556,41	€ 59.428.108,57
2	Debiti verso fornitori	€ 6.477.542,62	€ 4.039.449,83
3	Acconti	€ 0,00	€ 0,00
4	Debiti per trasferimenti e contributi	€ 32.061.684,93	€ 26.673.769,16
a	enti finanziati dal servizio sanitario nazionale	€ 0,00	€ 0,00
b	altre amministrazioni pubbliche	€ 29.530.131,60	€ 23.645.815,98
c	imprese controllate	€ 126.301,79	€ 462.633,44
d	imprese partecipate	€ 0,00	€ 0,00
e	altri soggetti	€ 2.405.251,54	€ 2.565.319,74
5	Altri debiti	€ 10.069.658,89	€ 11.388.784,71
a	tributari	€ 141.351,28	€ 141.351,28
b	verso istituti di previdenza e sicurezza sociale	€ 487.161,16	€ 486.628,53
c	per attività svolta per c/terzi (2)	€ 0,00	€ 0,00
d	altri	€ 9.441.146,45	€ 10.760.804,90
<b>TOTALE DEBITI (D)</b>		<b>€ 138.991.994,68</b>	<b>€ 137.412.095,33</b>
<b>E) RATEI E RISCONTI</b>			
I	Ratei passivi	€ 230.000,00	€ 233.111,00
II	Risconti passivi	€ 16.870.017,75	€ 79.837.323,60
1	Contributi agli investimenti	€ 0,00	€ 0,00
a	da altre amministrazioni pubbliche	€ 16.870.017,75	€ 79.837.323,60
b	da altri soggetti	€ 0,00	€ 0,00
2	Concessioni pluriennali	€ 0,00	€ 0,00
3	Altri risconti passivi	€ 0,00	€ 0,00
<b>TOTALE RATEI E RISCONTI (E)</b>		<b>€ 17.100.017,75</b>	<b>€ 80.070.434,60</b>
<b>TOTALE DEL PASSIVO (A+B+C+D+E)</b>		<b>€ 301.558.330,98</b>	<b>€ 298.389.572,41</b>
<b>CONTI D'ORDINE</b>			
	1) Impegni su esercizi futuri	€ 12.062.401,59	€ 9.860.939,20
	2) beni di terzi in uso	€ 22.828.746,69	€ 210.229.615,26
	3) beni dati in uso a terzi		
	4) garanzie prestate a amministrazioni pubbliche		
	5) garanzie prestate a imprese controllate		
	6) garanzie prestate a imprese partecipate		
	7) garanzie prestate a altre imprese		
<b>TOTALE CONTI D'ORDINE</b>		<b>€ 34.891.148,28</b>	<b>€ 220.090.554,46</b>

(1) con separata indicazione degli importi esigibili oltre l'esercizio successivo

(2) Non comprende i debiti derivanti dall'attività di sostituto di imposta. I debiti derivanti da tale attività sono considerati nelle voci 5 a) e b)

## CONTABILITA' ECONOMICO-PATRIMONIALE DELLA GESTIONE 2017

---

### NOTA INTEGRATIVA

#### **Premessa**

Gli schemi di conto economico e stato patrimoniale ex d.lgs. 118/2011, come modificati dal d.lgs. 126/2014, sono stati redatti tramite le scritture in partita doppia derivate direttamente dalle scritture rilevate in contabilità finanziaria. Grazie al Piano dei conti integrato (Piano dei conti finanziari, Piano dei conti economici e Piano dei conti patrimoniali) e al Principio Contabile 4/3 si giunge alla determinazione dei costi e ricavi annui e delle variazioni annue dell'attivo, del passivo e del netto patrimoniale. I principi economico-patrimoniali applicati costituiscono quelle regole contabili che si innestano nel Piano dei conti integrato (trasversalmente alle sue tre componenti/ripartizioni) come relazioni logiche determinative dei dati di costo e di ricavo e di attivo e di passivo patrimoniale.

L'esigenza della puntuale aderenza delle coordinate del Conto economico e dello Stato patrimoniale degli enti locali rispetto a quanto disciplinato nel codice civile e nel Dm 24/04/1995 è coerente con l'obiettivo dell'armonizzazione contabile di giungere al consolidamento dei costi/ricavi e dell'attivo/passivo degli enti con quelli delle aziende e delle società da essi partecipate.

In particolare:

1. Lo stato patrimoniale rappresenta i risultati della gestione patrimoniale e la consistenza del patrimonio al termine dell'esercizio ed è predisposto nel rispetto del principio contabile generale n. 17 e dei principi applicati della contabilità economico-patrimoniale di cui all'allegato n. 1 e n. 4/3 al decreto legislativo 23 giugno 2011, n. 118, e successive modificazioni.
2. Il conto economico evidenzia i componenti positivi e negativi della gestione di competenza economica dell'esercizio considerato, rilevati dalla contabilità economico-patrimoniale, nel rispetto del principio contabile generale n. 17 e dei principi applicati della contabilità economico-patrimoniale di cui all'allegato n. 1 e n. 10 al decreto legislativo 23 giugno 2011, n. 118, e successive modificazioni, e rileva il risultato economico dell'esercizio.

#### **STATO PATRIMONIALE ATTIVO**

##### **B) IMMOBILIZZAZIONI**

###### ***I) e II) IMMOBILIZZAZIONI IMMATERIALI E MATERIALI***

Gli elementi patrimoniali destinati a essere utilizzati durevolmente dall'ente sono iscritti tra le immobilizzazioni. Condizione per l'iscrizione di nuovi beni patrimoniali materiali ed immateriali tra le

immobilizzazioni (stato patrimoniale) è il verificarsi, alla data del 31 dicembre, dell'effettivo passaggio del titolo di proprietà dei beni stessi.

Nei prospetti sottostanti si riportano i valori delle Immobilizzazioni:

<b>IMMOBILIZZAZIONI IMMATERIALI</b>	<b>ValoreIniziale</b>	<b>Variatz+</b>	<b>Variatz -</b>	<b>Valore Finale</b>
Costi di impianto e di ampliamento	0,00	0,00	0,00	0,00
Costi di ricerca sviluppo e pubblicità	0,00	0,00	0,00	0,00
Diritti di brevetto ed utilizzazione opere dell'ingegno	10.753,08	26.984,37	29.672,64	8.064,81
Concessioni, licenze, marchi e diritti simile	0,00	0,00	0,00	0,00
Avviamento	0,00	0,00	0,00	0,00
Immobilizzazioni in corso ed acconti	4.388.994,81	26.525,76	9.963,23	4.405.557,34
Altre	527.874,87	248.690,22	587.063,34	189.501,75
<b>TOTALE</b>	<b>5.858.296,02</b>	<b>302.200,35</b>	<b>626.699,21</b>	<b>4.603.123,90</b>

<b>IMM.NI MATERIALI – beni immobili</b>	<b>ValoreIniziale</b>	<b>Variatz+</b>	<b>Variatz -</b>	<b>Valore Finale</b>
<i>Terreni</i>	2.317.465,53	0,00	0,00	2.317.465,53
<i>Fabbricati</i>	5.198.911,52	124.766,01	193.574,91	5.130.102,62
<i>Infrastrutture</i>	99.996.472,83	2.385.111,25	3.925.374,14	98.456.209,94
<i>Altri beni demaniali</i>	0,00	0,00	0,00	0,00
<i>Terreni</i>	12.351.456,28	311.567,98	392.847,94	12.270.176,32
<i>Fabbricati</i>	25.118.492,83	15.080.909,16	12.985.378,61	27.214.023,38
<i>Infrastrutture</i>	41.655,21	0,00	41.655,21	0,00
<i>Immobilizzazioni in corso ed acconti</i>	32.479.338,74	20.389.209,76	24.379.334,76	28.489.213,74
<b>TOTALE</b>	<b>177.503.792,94</b>	<b>38.291.564,16</b>	<b>41.918.165,57</b>	<b>173.877.191,53</b>

<b>IMM.NI MATERIALI – beni mobili</b>	<b>ValoreIniziale</b>	<b>Variatz+</b>	<b>Variatz -</b>	<b>Valore Finale</b>
<i>Impianti e macchinari</i>	120.399,00	3.038,20	18.241,03	105.196,17
<i>Attrezzature industriali e commerciali</i>	495.112,46	77.400,20	51.163,55	521.349,11
<i>Mezzi di trasporto</i>	119.339,06	88.304,07	104.106,57	103.536,56
<i>Macchine per ufficio e hardware</i>	106.496,37	114.029,10	171.326,39	49.199,08
<i>Mobili e arredi</i>	118.242,21	139.947,38	83.125,61	175.063,98
<i>Altri beni materiali</i>	3.000,00	716.634,47	400.038,25	319.596,22
<b>TOTALE</b>	<b>962.589,10</b>	<b>1.139.353,42</b>	<b>828.001,40</b>	<b>1.273.941,12</b>

## II) IMMOBILIZZAZIONI FINANZIARIE

Le immobilizzazioni finanziarie (partecipazioni, titoli, crediti concessi, ecc...) appartenenti al Gruppo Amministrazione Pubblica della Provincia sono iscritte sulla base del criterio del patrimonio netto. Si fornisce il presente dettaglio delle partecipazioni iscritte:

<b>PARTECIPAZIONI</b>	<b>ValoreIniziale</b>	<b>Variatz+</b>	<b>Variatz -</b>	<b>Valore Finale</b>
<i>imprese controllate.</i>	0,00	0,00	0,00	0,00
<i>imprese partecipate.</i>	229.822,20	36.339.033,41	326.924,00	36.241.931,61
<i>altri soggetti.</i>	36.782.362,68	413.804,27	36.782.362,68	413.804,27
<b>TOTALE</b>	<b>37.012.184,88</b>	<b>36.752.837,68</b>	<b>37.109.286,68</b>	<b>36.655.735,88</b>

Le partecipazioni sono state riclassificate portando tutto il valore delle partecipate sulla voce "Imprese partecipate" ad eccezione del valore delle partecipazioni in Fondazioni collocato alla voce "Altri soggetti". È stato inoltre adeguato il valore delle partecipazioni al patrimonio netto delle Partecipate con valori al 31.12.2016. Si evidenzia che il decremento di 326.924,00 del valore finale delle partecipazioni è generato dall'azzeramento della quota in Centuria a seguito del recesso avvenuto il 1° aprile 2017, dalla diminuzione di consistenza della quota al patrimonio netto di Ravenna Holding che passa da 33,9 milioni a 33,6milioni di euro nonché, in via residuale, dalle piccole variazioni del patrimonio netto dei rimanenti organismi partecipati.

### C) ATTIVO CIRCOLANTE

L'attivo circolante comprende i beni non destinati a permanere durevolmente nell'ente e dunque rimanenze, crediti, attività finanziarie che non costituiscono immobilizzi e disponibilità liquide.

#### I) Rimanenze

Le Rimanenze si riferiscono al 31/12/2017 hanno un valore pari ad € 0,00.

<b>RIMANENZE</b>	<b>ValoreIniziale</b>	<b>Vari+</b>	<b>Vari-</b>	<b>Valore Finale</b>
<i>Rimanenze</i>	<i>0,00</i>	<i>0,00</i>	<i>0,00</i>	<i>0,00</i>
<b>TOTALE</b>	<b>0,00</b>	<b>0,00</b>	<b>0,00</b>	<b>0,00</b>

#### II) Crediti

I crediti di funzionamento sono iscritti nell'attivo dello Stato Patrimoniale solo se corrispondenti ad obbligazioni giuridiche perfezionate esigibili, per le quali il servizio è stato reso o è avvenuto lo scambio dei beni.

I crediti sono iscritti al valore nominale, ricondotto al presumibile valore di realizzo, attraverso apposito Fondo svalutazione crediti(FSC) portato a diretta diminuzione degli stessi. Il Fondo svalutazione crediti da contabilità economica ammonta complessivamente ad € 2.106.737,41 e si discosta dal Fondo crediti di dubbia esigibilità (FCDE) determinato in contabilità finanziaria per euro 2.088.068,23. Il FSC comprende infatti anche i crediti stralciati in contabilità finanziaria ma che sono conservati nello Stato patrimoniale fino a compimento dei termini di prescrizione. La differenza tra i due fondi, pari ad euro 18.669,18, è pertanto riferita a crediti stralciati al 31/12/2016 in sede di riaccertamento ordinario dei residui ma tuttora presenti nello stato patrimoniale.

Il Fondo svalutazione crediti non è iscritto tra le poste del passivo dello Stato patrimoniale, in quanto è portato in detrazione delle voci di credito a cui si riferisce.

L'accantonamento 2017 a conto economico è pari ad € 1.508.063,36 e corrisponde alla differenza tra il Fondo crediti di dubbia esigibilità esercizio 2016 e quello del 2017 al netto di utilizzi, stralci di crediti e migliore riscossione su crediti svalutati come in tabella:

PIANO FIN.	FCDE IN ESSERE AL 31.12.2016	ACCANTONAMENTO FCDE 2017	MIGLIORI INCASSI 2017	STRALCIO CREDITI 2017	UTILIZZO FCDE	FCDE AL 31.12.2017
E.3.02.02.99.001	1.446.062,51	1.505.563,36	931.119,76	0,00	0,00	2.020.506,11
E.3.05.99.99.001	11.169,18	2.500,00	0,00	0,00	0,00	13.669,18
E.3.01.03.02.002	72.562,12	0,00	0,00	0,00	0,00	72.562,12
	<b>1.529.793,81</b>	<b>1.508.063,36</b>	<b>931.119,76</b>	<b>0,00</b>	<b>0,00</b>	<b>2.106.737,41</b>

La consistenza finale dei crediti si concilia al totale dei residui attivi riportati nella contabilità finanziaria in tal modo:

VERIFICHE RESIDUI		2017
CREDITI +	€	43.564.704,90
FCDE +	€	2.106.737,41
DEPOSITI POSTALI +	€	487.000,00
SALDO IVA -	-€	3.956,00
<b>RESIDUI ATTIVI =</b>	<b>€</b>	<b>46.154.486,31</b>
	€	-

OK

I crediti riportati in schema di bilancio sono così ripartiti:

### 1) Crediti di natura tributaria

TIPOLOGIA	ValoreIniziale	Vari+	Vari-	Valore Finale
Crediti da tributi destinati al finanziamento della sanità	0,00	0,00	0,00	0,00
Altri crediti da tributi	4.621.843,69	32.020.122,49	28.431.481,99	8.210.484,19
Crediti da Fondi perequativi	0,00	0,00	0,00	0,00
<b>TOTALE</b>	<b>4.621.843,69</b>	<b>32.020.122,49</b>	<b>28.431.481,99</b>	<b>8.210.484,19</b>

### 2) Crediti per trasferimenti e contributi

TIPOLOGIA	ValoreIniziale	Vari+	Vari-	Valore Finale
verso amministrazioni pubbliche	16.984.764,70	18.687.868,14	14.460.054,76	21.212.578,08
imprese controllate	0,00	0,00	0,00	0,00
imprese partecipate	0,00	0,00	0,00	0,00

<i>verso altri soggetti</i>	<b>720.236,09</b>	<b>51.724,79</b>	<b>387.810,57</b>	<b>384.150,31</b>
<b>TOTALE</b>	<b>17.705.000,79</b>	<b>18.739.592,93</b>	<b>14.847.865,33</b>	<b>21.596.728,39</b>

### 3) Verso clienti ed utenti

<b>TIPOLOGIA</b>	<b>ValoreIniziale</b>	<b>Variatz+</b>	<b>Variatz -</b>	<b>Valore Finale</b>
<i>Verso clienti ed utenti</i>	<b>595.686,36</b>	<b>10.006.993,74</b>	<b>9.516.620,47</b>	<b>1.086.059,63</b>
<b>TOTALE</b>	<b>595.686360</b>	<b>10.006.993,74</b>	<b>9.516.620,47</b>	<b>1.086.059,63</b>

### 4) Altri crediti

<b>TIPOLOGIA</b>	<b>ValoreIniziale</b>	<b>Variatz+</b>	<b>Variatz -</b>	<b>Valore Finale</b>
<i>verso l'erario</i>	<b>3.448,00</b>	<b>508,00</b>	<b>0,00</b>	<b>3.956,00</b>
<i>per attività svolta per c/terzi</i>	<b>10.872,73</b>	<b>2.926.903,75</b>	<b>1.949.317,66</b>	<b>988.458,82</b>
<i>altri</i>	<b>11.529.618,94</b>	<b>11.003.640,12</b>	<b>10.854.241,19</b>	<b>11.679.017,87</b>
<b>TOTALE</b>	<b>11.543.939,67</b>	<b>13.931.051,87</b>	<b>12.803.558,85</b>	<b>12.671.432,69</b>

### **III) Disponibilità liquide**

Le disponibilità liquide al 31/12/2017 sono corrispondenti al fondo di cassa iniziale cui sono stati aggiunti gli incassi e detratti i pagamenti effettuati nell'esercizio, corrispondenti alle Reversali e ai Mandati.

Il fondo di cassa finale si concilia con le risultanze contabili del conto del Tesoriere.

Il saldo di cassa è valorizzato presso Banca d'Italia per Euro 31.460.895,19.

Alla voce "Altri depositi" bancari sono ricompresi i residui attivi per mutui e bop da incassare nonché i conti correnti postali al 31/12/2017 per un importo di € 487.000,00.



## STATO PATRIMONIALE PASSIVO

### A) PATRIMONIO NETTO

Il Patrimonio netto è costituito dalle seguenti poste:

TIPOLOGIA	Valore iniziale	Variac +	Variac -	Valore Finale
Fondo di dotazione	65.163.713,06	65.474.702,51	116.715.758,95	13.922.656,62
da risultato economico di esercizi precedenti	0,00	0,00	11.229.941,19	-11.229.941,19
da capitale	26.973.270,61	0,00	26.973.270,61	0,00
da permessi di costruire	0,00	0,00	0,00	0,00
riserve indisponibili per beni demaniali e patrimoniali indisponibili e per i beni culturali	0,00	143.275.225,29	0,00	143.275.225,29
altre riserve indisponibili	0,00	413.804,27	0,00	413.804,27
Risultato economico dell'esercizio	-11.229.941,19	11.229.941,19	1.335.426,44	-1.335.426,44
<b>TOTALE</b>	<b>80.907.042,48</b>	<b>220.393.673,26</b>	<b>156.254.397,19</b>	<b>145.046.318,55</b>

Il Patrimonio Netto ha registrato incrementi e diminuzioni in applicazione dei nuovi principi contabili: il valore finale del netto è pari a € **145.046.318,55**, rispetto al valore del 2016 di 80.907.42,48.

Le motivazioni dell'incremento sono sotto evidenziate.

In attuazione dei principi applicati 4.3 da questo esercizio è stata costituita la Riserva per beni demaniali, indisponibili e di valore culturale storico artistico con questa scrittura di rettifica:

IMP. D	IMP. A	COD. PESP	PESP
116.301.954,68	-	2.1.1.02.01.01.001	Fondo di dotazione
26.973.270,61	-	2.1.2.02.01.01.001	Riserve da rivalutazione
-	143.275.225,29	2.1.2.04.02.01.001	Riserve indisponibili per beni demaniali e patrimoniali indisponibili e per i beni culturali

È stata altresì costituita la Riserva indisponibile derivante da partecipazioni senza valore di liquidazione per € 413.804,27 pari al valore delle Partecipazioni dell'Ente in Fondazioni:

IMP. D	IMP. A	COD. PESP	PESP
413.804,27	-	2.1.1.02.01.01.001	Fondo di dotazione
-	413.804,27	2.1.2.04.03.01.001	Riserve indisponibili derivanti da partecipazioni senza valore di liquidazione

Sono stati portati a Patrimonio Netto € 65.474.702,51 tramite giroconto dalla voce dei Risconti Passivi per contributi da investimento, per compensare l'incidenza delle Riserve indisponibili obbligatorie da quest'anno sul Fondo di dotazione che viene ridotto per effetto di tali accantonamenti, mediante la seguente movimentazione:

IMP. D	IMP. A	COD. PESP	PESP
-	65.474.702,51	2.1.1.02.01.01.001	Fondo di dotazione
65.474.702,51	-	2.5.3.01.01.01.001	Contributi agli investimenti

La differenza tra PNI (al 31/12/2016) e il PNF è pari ad Euro 64.139.276,07 per effetto del suddetto trasferimento di poste al Fondo di dotazione.

## B) FONDI PER RISCHI ED ONERI.

Il totale del Fondo per Rischi e Oneri al 31/12/2017 è pari ad € 420.000,00 relativi ad accantonamenti dell'Esercizio di cui 230.000,00 accantonati per Fondo contenzioso e 190.000,00 per rinnovi contrattuali.

## C) TRATTAMENTO DI FINE RAPPORTO

### D) DEBITI

Il totale dei debiti è conciliato con i residui passivi in tal modo:

VERIFICHE RESIDUI		2017
DEBITI	€	138.991.994,68
DEBITI DA FINANZIAMENTO -	-€	90.383.108,24
SALDO IVA INIZIALE (SE A DEBITO) -		
<b>RESIDUI PASSIVI</b>	€	<b>48.608.886,44</b>
	€	0,00

**OK**

I debiti riportati in schema di bilancio sono così ripartiti:

### 1) Debiti da Finanziamento

TIPOLOGIA	ValoreIniziale	Variatz+	Variatz -	Valore Finale
prestiti obbligazionari	35.881.983,06	1.443.193,16	4.736.624,39	32.588.551,83
v/ altre amministrazioni pubbliche	0,00	0,00	0,00	0,00
verso banche e tesoriere	0,00	0,00	0,00	0,00
verso altri finanziatori	59.428.108,57	380.122,74	2.013.674,90	57.794.556,41
<b>TOTALE</b>	<b>95.310.091,63</b>	<b>1.823.315,90</b>	<b>6.750.299,29</b>	<b>90.383.108,24</b>

### 2) Debiti verso Fornitori

TIPOLOGIA	ValoreIniziale	Variatz+	Variatz -	Valore Finale
Debiti verso fornitori	4.039.449,83	2.258.786,58	2.474.228,14	6.477.542,62
<b>TOTALE</b>	<b>4.039.449,83</b>	<b>2.258.786,58</b>	<b>2.474.228,14</b>	<b>6.477.542,62</b>

L'importo di questa voce di rendiconto si compone anche per la quota delle Fatture da Ricevere per € 169.286,87.

### 3) Acconti

Non presenti

### 4) Debiti per Trasferimenti e Contributi

TIPOLOGIA	ValoreIniziale	Vari+	Vari-	Valore Finale
Enti finanziati dal servizio sanitario nazionale	0,00	0,00	0,00	0,00
altre amministrazioni pubbliche	23.645.815,98	27.976.511,14	22.092.195,52	29.530.131,60
imprese controllate	462.633,44	126.301,79	462.633,44	126.301,79
imprese partecipate	0,00	5.329,01	5.329,01	0,00
altri soggetti	2.565.319,74	638.469,87	798.538,07	2.405.251,54
<b>TOTALE</b>	<b>26.673.769,16</b>	<b>28.746.611,81</b>	<b>23.358.696,04</b>	<b>32.061.684,93</b>

### 5) Altri Debiti

TIPOLOGIA	ValoreIniziale	Vari+	Vari-	Valore Finale
Tributari	141.351,28	2.360.143,68	2.360.143,68	141.351,28
verso istituti di previdenza e sicurezza sociale	486.351,28	1.844.957,40	1.844.424,77	487.161,16
per attività svolta per c/terzi	0,00	0,00	0,00	0,00
altri	10.760.804,90	21.713.890,82	23.033.549,27	9.441.146,45
<b>TOTALE</b>	<b>11.388.784,71</b>	<b>25.918.991,90</b>	<b>27.238.117,72</b>	<b>10.069.658,89</b>

## E) RATEI E RISCOINTI

I ratei e risconti sono iscritti e valutati in conformità a quanto precisato dall'art. 2424-bis, comma 6, codice civile.

### *Ratei passivi*

I ratei passivi sono rappresentati dalle quote di costi/oneri che avranno manifestazione finanziaria futura (liquidazione della spesa), ma che devono, per competenza, essere attribuiti all'esercizio in chiusura (ad es. quote di fitti passivi o premi di assicurazione con liquidazione posticipata).

Le quote di competenza dei singoli esercizi si determinano in ragione del tempo di utilizzazione delle risorse economiche (beni e servizi) il cui costo/onere deve essere imputato.

È previsto l'importo del Salario Accessorio Premiante 2017, imputato nel 2018 in contabilità finanziaria, non liquidato entro il 31/12/2017 per € 230.000,00.

### **Risconti passivi**

I risconti passivi sono rappresentati dalle quote di ricavi che hanno avuto manifestazione finanziaria nell'esercizio (accertamento dell'entrata/incasso), ma che vanno rinviati in quanto di competenza di futuri esercizi.

La determinazione dei risconti passivi avviene considerando il periodo di validità della prestazione, indipendentemente dal momento della manifestazione finanziaria.

Nello schema di bilancio sono suddivisi nelle seguenti sottovoci:

#### **- Contributi agli investimenti**

I contributi agli investimenti comprendono la quota non di competenza dell'esercizio rilevata tra i ricavi nel corso dell'esercizio in cui il relativo credito è stato accertato, e sospesa alla fine dell'esercizio.

Annualmente i proventi sospesi sono ridotti attraverso la rilevazione di un provento (quota annuale di contributo agli investimenti) di importo proporzionale alla quota di ammortamento del bene finanziato dal contributo all'investimento. Per il 2017 sono stati riportati a proventi € 2.546.743,92.

I contributi agli investimenti da altre amministrazioni pubbliche al 31/12/2017 ammontano dopo le rettifiche effettuate a complessivi € 16.870.017,75.

Come sopra specificato nelle variazioni in diminuzione è ricompresa la somma di € 65.474.702,51 che si è provveduto a girare a Patrimonio netto, al fine di compensare l'incidenza delle Riserve indisponibili obbligatorie da quest'anno sul Fondo di dotazione che viene ridotto per effetto di tali accantonamenti.

Nella tabella dettaglio della movimentazione relativa ai contributi agli investimenti:

<b>CONTRIBUTI AGLI INVESTIMENTI</b>	<b>VALORE INIZIALE</b>	<b>VARIAZIONE IN AUMENTO</b>	<b>DIMINUZIONE PER QUOTA ANNUA</b>	<b>VALORE FINALE</b>
da altre amministrazioni pubbliche	79.837.323,60	5.463.180,75	68.430.486,60	16.870.017,75
da altri soggetti	0,00	0,00	0,00	0,00
<b>TOTALE</b>	<b>79.837.323,60</b>	<b>5.463.180,75</b>	<b>68.430.486,60</b>	<b>16.870.017,75</b>

### **CONTI D'ORDINE**

Nei nuovi schemi i conti d'ordine vengono rilevati per gli impegni su esercizi futuri per Euro 12.062.401,59 pari al Fondo Pluriennale Vincolato rilevato nella spesa nella contabilità finanziaria al netto della quota di Salario Accessorio e Premiante indicata nei Ratei Passivi. Sono presenti anche Conti d'ordine per beni di terzi in uso per € 22.828.746,69 per Cauzioni in essere al 31.12.2017, sensibilmente diminuite per effetto dei numerosi svincoli operati nel corso dell'esercizio soprattutto in relazione alle funzioni trasferite per effetto del riordino istituzionale.

## CONTO ECONOMICO

Il Conto Economico illustra i componenti positivi e negativi di reddito dell'Ente, secondo criteri di competenza economica.

Pone in evidenza, come sopra anticipato, un risultato economico di esercizio negativo di 1.335.426,44, dato dalla differenza tra i proventi e i costi dell'esercizio.

### A) COMPONENTI POSITIVI DELLA GESTIONE

I componenti positivi della gestione comprendono:

A1) i proventi da tributi relativi ai proventi di natura tributaria (imposte, tasse, ecc.) di competenza economica dell'esercizio pari ad Euro 32.020.122,48;

A2) i proventi da fondi perequativi pari ad Euro 0,00;

A3) i proventi da trasferimenti e contributi sono costituiti:

- A3a) dai proventi relativi alle risorse finanziarie correnti trasferite all'ente dallo Stato, dalla regione, da organismi comunitari e internazionali, da altri enti del settore pubblico e da famiglie ed imprese, accertate nell'esercizio in contabilità finanziaria pari ad Euro 13.070.182,95;
- A3b) dalla quota annuale dei contributi agli investimenti di competenza dell'esercizio pari ad Euro 2.546.743,92.
- A3c) dalla quota dei contributi agli investimenti di competenza dell'esercizio pari che finanziano spesa corrente per Euro 174.514,09.

A4) i ricavi dalle vendite e prestazioni e proventi da servizi pubblici sono costituiti:

- A4a) proventi derivanti dalla gestione dei beni pari ad Euro 376.123,69;
- A4b) Ricavi della vendita di beni per Euro 0,00;
- A4c) ricavi e proventi derivanti dalla prestazione di servizi pari ad Euro 23.130,97.

A8) altri ricavi e proventi diversi pari ad Euro 6.740.630,68 costituiti da proventi di natura residuale, non riconducibili ad altre voci del conto economico e senza carattere straordinario così composti:

CODICE	DESCRIZIONE	SALDO
1.4.2.02.99.999	Altre entrate derivanti dall'attività di controllo e repressione di irregolarità e illeciti delle famiglie n.a.c.	5.594.901,29
1.4.9.99.01.001	Altri proventi n.a.c.	1.055.339,80
1.4.3.03.02.001	Entrate da rimborsi, recuperi e restituzioni di somme non dovute o incassate in eccesso da Amministrazioni Locali	50.203,29
1.4.1.01.99.001	Altri indennizzi di assicurazione contro i danni	40.186,30
		<b>6.740.630,68</b>

## B) COMPONENTI NEGATIVI DELLA GESTIONE

I componenti negativi della gestione invece comprendono:

B9) Acquisto di materie prime e beni di consumo relativi ai costi per l'acquisto di materie prime, merci e beni di consumo necessari al funzionamento dell'attività ordinaria dell'Ente pari ad Euro 472.028,06.

B10) prestazioni di servizi costituite dai costi relativi all'acquisizione di servizi connessi alla gestione operativa pari ad Euro 7.048.563,51.

B11) utilizzo beni di terzi relativi a fitti passivi, canoni per utilizzo di software, oneri per noleggi di attrezzature e mezzi di trasporto, ecc... pari ad Euro 170.497,79.

B12) trasferimenti e contributi costituiti dalle risorse finanziarie correnti trasferiti dall'ente ad altre amministrazioni pubbliche o a privati in assenza di una controprestazione.

- B12a) trasferimenti correnti pari ad Euro 27.844.091,22;
- B12b) contributi agli investimenti ad Amministrazioni pubbliche pari ad Euro 232.000,00;
- B12c) contributi agli investimenti ad altri soggetti pari ad Euro 174.514,09.

B13) personale, relativi ai costi sostenuti nell'esercizio per il personale dipendente al netto del fondo pluriennale vincolato relativo al salario accessorio pari ad Euro 8.732.584,48.

B14) ammortamenti e svalutazioni, costituiti da:

- a) ammortamenti delle immobilizzazioni immateriali pari ad Euro 616.735,52;
- b) ammortamenti delle immobilizzazioni materiali pari ad Euro 5.265.315,52;
- d) svalutazioni dei crediti per Euro 1.508.063,36. Rappresenta l'ammontare della svalutazione dei crediti di funzionamento e, nel conto del patrimonio, tale accantonamento viene rappresentato in diminuzione dell'attivo nelle voci riguardati i crediti. Il valore dell'accantonamento al fondo svalutazione crediti è stato determinato, conformemente a quanto previsto dal principio contabile n. 3, dalla differenza tra il valore del fondo crediti di dubbia e difficile esazione, accantonato nel risultato di amministrazione in sede di rendiconto 2017 ed il valore del fondo svalutazione crediti nello stato patrimoniale di inizio dell'esercizio 2016 al netto di utilizzi computati come sopravvenienza attiva.

B15) Variazioni nelle rimanenze di materie prime e/o beni di consumo pari ad Euro 0,00.

B16) Accantonamenti per rischi da contenzioso pari ad Euro 230.000,00.

B17) Altri accantonamenti per rinnovi contrattuali pari ad Euro 190.000,00.

B18) Oneri diversi di gestione costituiti da oneri della gestione di competenza dell'esercizio non classificati nelle voci precedenti pari ad Euro 639.089,14.

## C) PROVENTI E ONERI FINANZIARI

### *PROVENTI FINANZIARI*

C19) Proventi da partecipazioni da altri soggetti determinati dai dividendi corrisposti da Società partecipate e altri soggetti partecipati pari ad Euro 574.880,95 (utili Ravenna Holding);

C20) Altri proventi finanziari pari ad Euro 9.578,80 (interessi attivi su operazioni di P/T);

### *ONERI FINANZIARI*

C21) Interessi passivi corrisposti sui mutui passivi e debiti diversi pari ad Euro 3.422.907,15.

## D) RETTIFICHE DI VALORE ATTIVITA' FINANZIARIE

D23) Svalutazioni per Euro 326.924,00 relative a minori valorizzazioni del patrimonio mobiliare riferito alle partecipazioni dell'ente.

## E) PROVENTI E ONERI STRAORDINARI

### *24) PROVENTI STRAORDINARI*

E24a) L'importo dei permessi di costruire è pari a 0,00

E24c) Le sopravvenienze attive e insussistenze del passivo sono costituite da:

- per Euro 977.232,37 da insussistenze del passivo per economie su residui passivi in sede di riaccertamento;
- per Euro 969.640,15 da altre sopravvenienze attive di cui 931.119,76 per migliori incassi sulle sanzioni cds e 38.520,39 per maggiori accertamenti su residui attivi.

E24d) Le plusvalenze patrimoniali sono pari a 162.320,04 di cui alienazioni rottami di ferro per 3.800,00 euro e 158.820,04 di plusvalenza su vendita cespite patrimoniale (terreno per aule IPA Artusi Riolo Terme).

E24e) La voce Altri proventi straordinari è pari a 0,00

### *25) ONERI STRAORDINARI*

E25a) Trasferimenti in conto capitale pari ad Euro 0,00.

E25b) Le sopravvenienze passive e insussistenze del passivo sono costituite da:

- per Euro 18.669,18 per altre sopravvenienze passive (crediti stralciati dalla contabilità finanziaria nel rendiconto 2016 rilevati in economico patrimoniale con il rendiconto 2017-rettifica F.do svalutazione crediti;)
- per Euro 0,00 da arretrati per oneri per il personale in quiescenza;
- Per Euro 309.190,15 da insussistenze dell'attivo.

E25d) Altri oneri straordinari relativi a rimborsi in conto capitale ad Amministrazioni locali di somme non dovute per Euro 1.379.995,34.



## **26) IMPOSTE**

Vengono classificati in questa voce, come previsto dal principio contabile, gli importi riferiti all'IRAP di competenza dell'esercizio pari ad Euro 399.358,56.

## **RISULTATO ECONOMICO**

La gestione economica dell'esercizio 2017 si chiude con una **perdita di € 1.335.426,44** a fronte di una perdita rilevata nel 2016 per euro 11.229.941,19. Le componenti che incidono sul miglioramento del risultato sono principalmente le seguenti:

- Maggiori componenti positivi della gestione per circa 650.000,00;
- Minori componenti negativi della gestione per circa 7.300.000,00 di cui 5.000.000,00 di minori impegni per contributi ad amministrazioni pubbliche, 500.000,00 euro di minori spese di personale;
- Minori ammortamenti per immobilizzazioni immateriali per circa 1.000.000,00;
- Contrazione della spesa per prestazioni di servizi per circa 800.000,00.

Si evidenzia che il risultato della gestione operativa (differenza tra componenti positivi e negativi della gestione) passa da un risultato negativo di 6.196.000,00 euro del 2016 a un saldo positivo di oltre 1.800.000,00 euro nel 2017.

Il risultato di esercizio finale risente di quanto rilevato nella gestione finanziaria e nella gestione straordinaria dell'ente che porta a rilevare una perdita complessiva di euro 1.335.426,44 con un miglioramento di circa 10.000.000 rispetto al 2016.

Piano degli indicatori di bilancio - Rendiconto esercizio 2017

Indicatori sintetici

TIPOLOGIA INDICATORE	DEFINIZIONE	VALORE INDICATORE (percentuale)
		ANNO 2017
<b>1</b>	<b>Rigidità strutturale di bilancio</b>	
1.1	Incidenza spese rigide (ripiano disavanzo, personale e debito) su entrate correnti	[ripiano disavanzo a carico dell'esercizio + Impegni (Macroaggregati 1.1 'Redditi di lavoro dipendente' + pdc 1.02.01.01.000 'IRAP' - FPV entrata concernente il Macroaggregato 1.1 + FPV personale in uscita 1.1 + 1.7 'Interessi passivi' + Titolo 4 Rimborso prestiti) ] / (Accertamenti dei primi tre titoli Entrate)
		33,176
<b>2</b>	<b>Entrate correnti</b>	
2.1	Incidenza degli accertamenti di parte corrente sulle previsioni iniziali di parte corrente	Totale accertamenti primi tre titoli di entrata / Stanziamenti iniziali di competenza dei primi tre titoli delle Entrate
		103,578
2.2	Incidenza degli accertamenti di parte corrente sulle previsioni definitive di parte corrente	Totale accertamenti primi tre titoli di entrata / Stanziamenti definitivi di competenza dei primi tre titoli delle Entrate
		102,556
2.3	Incidenza degli accertamenti delle entrate proprie sulle previsioni iniziali di parte corrente	Totale accertamenti(pdc E.1.01.00.00.000 'Tributi' - 'Compartecipazioni di tributi' E.1.01.04.00.000 + E.3.00.00.00.000 'Entrate extratributarie') / Stanziamenti iniziali di competenza dei primi tre titoli delle Entrate
		77,938
2.4	Incidenza degli accertamenti delle entrate proprie sulle previsioni definitive di parte corrente	Totale accertamenti(pdc E.1.01.00.00.000 'Tributi' - 'Compartecipazioni di tributi' E.1.01.04.00.000 + E.3.00.00.00.000 'Entrate extratributarie') / Stanziamenti definitivi di competenza dei primi tre titoli delle Entrate
		77,169
2.5	Incidenza degli incassi correnti sulle previsioni iniziali di parte corrente	Totale incassi c/competenza e c/residui dei primi tre titoli di entrata / Stanziamenti iniziali di cassa dei primi tre titoli delle Entrate
		71,382
2.6	Incidenza degli incassi correnti sulle previsioni definitive di parte corrente	Totale incassi c/competenza e c/residui dei primi tre titoli di entrata / Stanziamenti definitivi di cassa dei primi tre titoli delle Entrate
		70,839
2.7	Incidenza degli incassi delle entrate proprie sulle previsioni iniziali di parte corrente	Totale incassi c/competenza e c/residui (pdc E.1.01.00.00.000 'Tributi' - 'Compartecipazioni di tributi' E.1.01.04.00.000 + E.3.00.00.00.000 'Entrate extratributarie')/ Stanziamenti iniziali di cassa dei primi tre titoli delle Entrate
		53,176
2.8	Incidenza degli incassi delle entrate proprie sulle previsioni definitive di parte corrente	Totale incassi c/competenza e c/residui (pdc E.1.01.00.00.000 'Tributi' - 'Compartecipazioni di tributi' E.1.01.04.00.000 + E.3.00.00.00.000 'Entrate extratributarie')/ Stanziamenti definitivi di cassa dei primi tre titoli delle Entrate
		52,772
<b>3</b>	<b>Anticipazioni dell'Istituto tesoriere</b>	
3.1	Utilizzo medio Anticipazioni di tesoreria	Sommatoria degli utilizzi giornalieri delle anticipazioni nell'esercizio / (365 X max previsto dalla norma)
3.2	Anticipazione chiuse solo contabilmente	Anticipazione di tesoreria all'inizio dell'esercizio successivo / max previsto dalla norma

Piano degli indicatori di bilancio - Rendiconto esercizio 2017

Indicatori sintetici

TIPOLOGIA INDICATORE	DEFINIZIONE	VALORE INDICATORE (percentuale)	
		ANNO 2017	
<b>4</b>	<b>Spese di personale</b>		
4.1	Incidenza della spesa di personale sulla spesa corrente	Impegni (Macroaggregato 1.1 + pdc 1.02.01.01.000 'IRAP' + FPV personale in uscita 1.1 - FPV personale in entrata concernente il Macroaggregato 1.1) / Impegni Spesa corrente - FCDE corrente + FPV concernente il Macroaggregato 1.1 - FPV di entrata concernente il Macroaggregato 1.1)	18,813
4.2	Incidenza del salario accessorio ed incentivante rispetto al totale della spesa di personale. Indica il peso delle componenti afferenti la contrattazione decentrata dell' ente rispetto al totale dei redditi da lavoro	Impegni ( pdc 1.01.01.004 + 1.01.01.008 'indennità e altri compensi al personale a tempo indeterminato e determinato' + pdc 1.01.01.003 + 1.01.01.007 'straordinario al personale a tempo indeterminato e determinato' + FPV in uscita concernente il Macroaggregato 1.01 - FPV di entrata concernente il Macroaggregato 1.1 ) / Impegni (Macroaggregato 1.1 'Redditi di lavoro dipendente' + pdc U.1.02.01.01.000 'IRAP' + FPV in uscita concernente il Macroaggregato 1.1 - FPV in entrata concernente il Macroaggregato 1.1)	11,328
4.3	Incidenza spesa personale flessibile rispetto al totale della spesa di personale. Indica come gli enti soddisfano le proprie esigenze di risorse umane, mixando le varie alternative contrattuali più rigide (personale dipendente) o meno rigide (forme di lavoro flessibile)	Impegni (pdc U.1.03.02.010.000 'Consulenze' + pdc U.1.03.02.12.000 'lavoro flessibile/LSU/Lavoro interinale'+ pdc U.1.03.02.11.000 'prestazioni professionali e specialistiche') /Impegni (Macroaggregato 1.1 'Redditi di lavoro dipendente' + pdc U.1.02.01.01.000 'IRAP' + FPV in uscita concernente il Macroaggregato 1.1 - FPV in entrata concernente il Macroaggregato 1.1)	1,667
4.4	Spesa di personale procapite (Indicatore di equilibrio dimensionale in valore assoluto)	Impegni (Macroaggregato 1.1 'Redditi di lavoro dipendente'+ pdc 1.02.01.01.000 'IRAP' + FPV personale in uscita 1.1 - FPV personale in entrata concernente il Macroaggregato 1.1 ) / popolazione residente al 1 gennaio (al 1 gennaio dell' esercizio di riferimento o, se non disponibile, al 1 gennaio dell' ultimo anno disponibile)	23,431
<b>5</b>	<b>Esternalizzazione dei servizi</b>		
5.1	Indicatore di esternalizzazione dei servizi	(pdc U.1.03.02.15.000 'Contratti di servizio pubblico' + pdc U.1.04.03.01.000 'Trasferimenti correnti a imprese controllate' + pdc U.1.04.03.02.000 'Trasferimenti correnti a altre imprese partecipate') / totale spese Titolo I	0,507
<b>6</b>	<b>Interessi passivi</b>		
6.1	Incidenza degli interessi passivi sulle entrate correnti	Impegni Macroaggregato 1.7 'Interessi passivi' / Accertamenti primi tre titoli delle Entrate ('Entrate correnti')	6,481
6.2	Incidenza degli interessi passivi sulle anticipazioni sul totale della spesa per interessi passivi	Impegni voce del pdc U.1.07.06.04.000 'Interessi passivi su anticipazioni di tesoreria' / Impegni Macroaggregato 1.7 'Interessi passivi'	
6.3	Incidenza interessi di mora sul totale della spesa per interessi passivi	Impegni voce del pdc U.1.07.06.02.000 'Interessi di mora' / Impegni Macroaggregato 1.7 'Interessi passivi'	
<b>7</b>	<b>Investimenti</b>		

Piano degli indicatori di bilancio - Rendiconto esercizio 2017

Indicatori sintetici

TIPOLOGIA INDICATORE	DEFINIZIONE	VALORE INDICATORE (percentuale)	
		ANNO 2017	
7.1	Incidenza investimenti sul totale della spesa corrente e in conto capitale	Impegni (Macroaggregato 2.2 'Investimenti fissi lordi e acquisto di terreni' + Macroaggregato 2.3 'Contributi agli investimenti' ) / Totale impegni titolo I e II	6,437
7.2	Investimenti diretti procapite (in valore assoluto)	Impegni per Macroaggregato 2.2 'Investimenti fissi lordi e acquisto di terreni' / popolazione residente (al 1 gennaio dell'esercizio di riferimento o, se non disponibile, al 1 gennaio dell'ultimo anno disponibile)	7,774
7.3	Contributi agli investimenti procapite (in valore assoluto)	Impegni per Macroaggregato 2.3 Contributi agli investimenti / popolazione residente (al 1 gennaio dell'esercizio di riferimento o, se non disponibile, al 1 gennaio dell'ultimo anno disponibile)	1,039
7.4	Investimenti complessivi procapite (in valore assoluto)	Impegni per Macroaggregati 2.2 'Investimenti fissi lordi e acquisto di terreni' e 2.3 'Contributi agli investimenti' / popolazione residente (al 1 gennaio dell'esercizio di riferimento o, se non disponibile, al 1 gennaio dell'ultimo anno disponibile)	8,812
7.5	Quota investimenti complessivi finanziati dal risparmio corrente	Margine corrente di competenza / Impegni + relativi FPV (Macroaggregato 2.2 'Investimenti fissi lordi e acquisto di terreni' + Macroaggregato 2.3 'Contributi agli investimenti')	26,278
7.6	Quota investimenti complessivi finanziati dal saldo positivo delle partite finanziarie	Saldo positivo delle partite finanziarie / Impegni + relativi FPV (Macroaggregato 2.2 'Investimenti fissi lordi e acquisto di terreni' + Macroaggregato 2.3 'Contributi agli investimenti')	3,719
7.7	Quota investimenti complessivi finanziati da debito	Accertamenti (Titolo 6 'Accensione di prestiti' - Categoria 6.02.02 'Anticipazioni' - Categoria 6.03.03 'Accensione prestiti a seguito di escussione di garanzie' - Accensioni di prestiti da rinegoziazioni)/Impegni + relativi FPV (Macroaggregato 2.2 'Investimenti fissi lordi e acquisto di terreni' + Macroaggregato 2.3 'Contributi agli investimenti')	0,001
<b>8</b>	<b>Analisi dei residui</b>		
8.1	Incidenza nuovi residui passivi di parte corrente su stock residui passivi correnti	Totale residui passivi titolo 1 di competenza dell'esercizio / totale residui passivi titolo 1 al 31 dicembre	82,174
8.2	Incidenza nuovi residui passivi in c/capitale su stock residui passivi in conto capitale al 31 dicembre	Totale residui passivi titolo 2 di competenza dell'esercizio / totale residui titolo 2 al 31 dicembre	21,79
8.3	Incidenza nuovi residui passivi per incremento attività finanziarie su stock residui passivi per incremento attività finanziarie al 31 dicembre	Totale residui passivi titolo 3 di competenza dell'esercizio / totale residui passivi titolo 3 al 31 dicembre	
8.4	Incidenza nuovi residui attivi di parte corrente su stock residui attivi correnti	Totale residui attivi titolo 1,2,3 di competenza dell'esercizio / totale residui attivi titolo 1,2,3 al 31 dicembre	72,567

Piano degli indicatori di bilancio - Rendiconto esercizio 2017

Indicatori sintetici

TIPOLOGIA INDICATORE	DEFINIZIONE	VALORE INDICATORE (percentuale)
		ANNO 2017
8.5	Incidenza nuovi residui attivi in c/capitale su stock residui attivi in conto capitale al 31 dicembre	Totale residui attivi titolo 4 di competenza dell'esercizio / totale residui attivi titolo 4 al 31 dicembre 38,385
8.6	Incidenza nuovi residui attivi per riduzione attività finanziarie su stock residui attivi per riduzione attività finanziarie al 31 dicembre	Totale residui attivi titolo 5 di competenza dell'esercizio / totale residui attivi titolo 5 al 31 dicembre
<b>9</b>	<b>Smaltimento debiti non finanziari</b>	
9.1	Smaltimento debiti commerciali nati nell'esercizio	Pagamenti di competenza (Macroaggregati 1.3 'Acquisto di beni e servizi' + 2.2 'Investimenti fissi lordi e acquisto di terreni') / Impegni di competenza (Macroaggregati 1.3 'Acquisto di beni e servizi' + 2.2 'Investimenti fissi lordi e acquisto di terreni') 60,553
9.2	Smaltimento debiti commerciali nati negli esercizi precedenti	Pagamenti in c/residui (Macroaggregati 1.3 'Acquisto di beni e servizi' + 2.2 'Investimenti fissi lordi e acquisto di terreni') / Stock residui al 1 gennaio (Macroaggregati 1.3 'Acquisto di beni e servizi' + 2.2 'Investimenti fissi lordi e acquisto di terreni') 41,612
9.3	Smaltimento debiti verso altre amministrazioni pubbliche nati nell'esercizio	Pagamenti di competenza [Trasferimenti correnti a Amministrazioni Pubbliche (U.1.04.01.00.000) + Trasferimenti di tributi (U.1.05.00.00.000) + Fondi perequativi (U.1.06.00.00.000) + Contributi agli investimenti a Amministrazioni pubbliche (U.2.03.01.00.000) + Altri trasferimenti in conto capitale (U.2.04.01.00.000 + U.2.04.11.00.000 + U.2.04.16.00.000 + U.2.04.21.00.000)] / Impegni di competenza [Trasferimenti correnti a Amministrazioni Pubbliche (U.1.04.01.00.000) + Trasferimenti di tributi (U.1.05.00.00.000) + Fondi perequativi (U.1.06.00.00.000) + Contributi agli investimenti a Amministrazioni pubbliche (U.2.03.01.00.000) + Altri trasferimenti in conto capitale (U.2.04.01.00.000 + U.2.04.11.00.000 + U.2.04.16.00.000 + U.2.04.21.00.000)] 1,88
9.4	Smaltimento debiti verso altre amministrazioni pubbliche nati negli esercizi precedenti	Pagamenti in c/residui [Trasferimenti correnti a Amministrazioni Pubbliche (U.1.04.01.00.000) + Trasferimenti di tributi (U.1.05.00.00.000) + Fondi perequativi (U.1.06.00.00.000) + Contributi agli investimenti a Amministrazioni pubbliche (U.2.03.01.00.000) + Altri trasferimenti in conto capitale (U.2.04.01.00.000 + U.2.04.11.00.000 + U.2.04.16.00.000 + U.2.04.21.00.000)] / Stock residui al 1 gennaio [Trasferimenti correnti a Amministrazioni Pubbliche (U.1.04.01.00.000) + Trasferimenti di tributi (U.1.05.00.00.000) + Fondi perequativi (U.1.06.00.00.000) + Contributi agli investimenti a Amministrazioni pubbliche (U.2.03.01.00.000) + Altri trasferimenti in conto capitale (U.2.04.01.00.000 + U.2.04.11.00.000 + U.2.04.16.00.000 + U.2.04.21.00.000)] 75,829
9.5	Indicatore annuale di tempestività dei pagamenti (di cui al comma 1, dell'articolo 9, DPCM del 22 settembre 2014)	Giorni effettivi intercorrenti tra la data di scadenza della fattura o richiesta equivalente di pagamento e la data di pagamento ai fornitori moltiplicata per l'importo dovuto, rapportata alla somma degli importi pagati nel periodo di riferimento -5,94
<b>10</b>	<b>Debiti finanziari</b>	
10.1	Incidenza estinzioni anticipate debiti finanziari	Impegni per estinzione anticipata / Debito da finanziamento al 31/12 anno precedente
10.2	Incidenza estinzioni ordinarie debiti finanziari	(Totale impegni Titolo 4 della spesa - impegni estinzioni anticipate) / Debito da finanziamento al 31 dicembre anno precedente 5,17

Piano degli indicatori di bilancio - Rendiconto esercizio 2017

Indicatori sintetici

TIPOLOGIA INDICATORE	DEFINIZIONE	VALORE INDICATORE (percentuale)
		ANNO 2017
10.3	Sostenibilità debiti finanziari [Impegni (Totale 1.7 'Interessi passivi' - 'Interessi di mora' (U.1.07.06.02.000) - 'Interessi per anticipazioni prestiti' (U.1.07.06.04.000) + Titolo 4 della spesa - estinzioni anticipate) - (Accertamenti Entrate categoria E.4.02.06.00.000 'Contributi agli investimenti direttamente destinati al rimborso di prestiti da amministrazioni pubbliche') + Trasferimenti in conto capitale per assunzione di debiti dell'amministrazione da parte di amministrazioni pubbliche (E.4.03.01.00.000) + Trasferimenti in conto capitale da parte di amministrazioni pubbliche per cancellazione di debiti dell'amministrazione (E.4.03.04.00.000)] / Accertamenti titoli 1, 2 e 3	15,81
10.4	Indebitamento procapite (in valore assoluto) Debito di finanziamento al 31/12 / popolazione residente (al 1 gennaio dell'esercizio di riferimento o, se non disponibile, al 1 gennaio dell'ultimo anno disponibile)	230,914
<b>11</b>	<b>Composizione dell'avanzo di amministrazione</b>	
11.1	Incidenza quota libera di parte corrente nell'avanzo Quota libera di parte corrente dell'avanzo/Avanzo di amministrazione	18,156
11.2	Incidenza quota libera in c/capitale nell'avanzo Quota libera in conto capitale dell'avanzo/Avanzo di amministrazione	12,753
11.3	Incidenza quota accantonata nell'avanzo Quota accantonata dell'avanzo/Avanzo di amministrazione	15,006
11.4	Incidenza quota vincolata nell'avanzo Quota vincolata dell'avanzo/Avanzo di amministrazione	54,085
<b>12</b>	<b>Disavanzo di amministrazione</b>	
12.1	Quota disavanzo ripianato nell'esercizio Disavanzo di amministrazione esercizio precedente - Disavanzo di amministrazione esercizio in corso / Totale disavanzo esercizio precedente	
12.2	Incremento del disavanzo rispetto all'esercizio precedente Disavanzo di amministrazione esercizio in corso - Disavanzo di amministrazione esercizio precedente/ Totale disavanzo esercizio precedente	
12.3	Sostenibilità patrimoniale del disavanzo Totale disavanzo di amministrazione / Patrimonio netto	
12.4	Sostenibilità disavanzo effettivamente a carico dell'esercizio Disavanzo iscritto in spesa del conto del bilancio / Accertamenti dei titoli 1, 2 e 3 delle entrate	

Piano degli indicatori di bilancio - Rendiconto esercizio 2017

Indicatori sintetici

TIPOLOGIA INDICATORE	DEFINIZIONE	VALORE INDICATORE (percentuale)
		ANNO 2017
<b>13</b>	<b>Debiti fuori bilancio</b>	
13.1	Debiti riconosciuti e finanziati Importo debiti fuori bilancio riconosciuti e finanziati / Totale impegni titolo I e titolo II	0,003
13.2	Debiti in corso di riconoscimento Importo debiti fuori bilancio in corso di riconoscimento / Totale accertamento entrate dei titoli 1,2 e 3	
13.3	Debiti riconosciuti e in corso di finanziamento Importo debiti fuori bilancio riconosciuti e in corso di finanziamento / Totale accertamento entrate dei titoli 1,2 e 3	
<b>14</b>	<b>Fondo pluriennale vincolato</b>	
14.1	Utilizzo del FPV (Fondo pluriennale vincolato corrente e capitale iscritto in entrata del bilancio - Quota del fondo pluriennale vincolato corrente e capitale non utilizzata nel corso dell'esercizio e rinviata agli esercizi successivi) / Fondo pluriennale vincolato corrente e capitale iscritto in entrata nel bilancio (Per il FPV riferirsi ai valori riportati nell'allegato del bilancio di previsione concernente il FPV, totale delle colonne a) e c)	50,931
<b>15</b>	<b>Partite di giro e conto terzi</b>	
15.1	Incidenza partite di giro e conto terzi in entrata Totale accertamenti Entrate per conto terzi e partite di giro / Totale accertamenti primi tre titoli delle entrate (al netto delle operazioni riguardanti la gestione della cassa vincolata)	11,099
15.2	Incidenza partite di giro e conto terzi in uscita Totale impegni Uscite per conto terzi e partite di giro / Totale impegni del titolo I della spesa (al netto delle operazioni riguardanti la gestione della cassa vincolata)	12,024

Piano degli indicatori di bilancio - Rendiconto esercizio 2017

Indicatori analitici concernenti la composizione delle entrate e l'effettiva capacità di riscossione

Titolo Tipologia	Denominazione	Composizione delle entrate (valori percentuali)			Percentuale riscossioni				
		Previs.iniz. comp./ Totale previs.iniz. comp.	Previs.def. comp./ Totale previs.def. comp.	Accertamenti / Totale accertamenti	%riscoss.prevista nel bil. prev. iniz: prev. iniz. cassa / (prev. iniz. compet. + residui)	%riscoss. prevista nelle previs.def. prev. def. cassa / (prev. def. compet. + residui)	%riscoss. complessiva: (riscoss. c/compet + riscoss. c/residui) / (accertamenti + res. def. iniziali)	%riscoss. crediti esigib.: riscoss. c/compet / accertamenti di compet.	%riscoss. crediti esigib. negli esercizi prec.: riscoss. c/residui / residui definitivi iniziali
<b>TITOLO 1 Entrate correnti di natura tributaria contributiva perequ</b>									
10101	Tipologia 101: Imposte, tasse e proventi assimilati	38,561	35,634	45,143	100,000	100,000	77,595	76,384	85,987
10104	Tipologia 104: Compartecipazioni di tributi	0,005	0,005	0,005	100,000	100,000	100,000	100,000	0,000
10301	Tipologia 301: Fondi perequativi da Amministrazioni Centrali	0,000	0,000	0,000	0,000	0,000	0,000	0,000	0,000
10302	Tipologia 302: Fondi perequativi dalla Regione o Provincia autonoma	0,000	0,000	0,000	0,000	0,000	0,000	0,000	0,000
<b>10000</b>	<b>Totale TITOLO 1: Entrate correnti di natura tributaria contributiva perequ</b>	<b>38,566</b>	<b>35,639</b>	<b>45,148</b>	<b>100,000</b>	<b>100,000</b>	<b>77,597</b>	<b>76,386</b>	<b>85,987</b>
<b>TITOLO 2 Trasferimenti correnti</b>									
20101	Tipologia 101: Trasferimenti correnti da Amministrazioni pubbliche	15,817	15,010	18,356	100,000	100,209	58,825	64,982	47,132
20102	Tipologia 102: Trasferimenti correnti da Famiglie	0,000	0,000	0,000	0,000	0,000	0,000	0,000	0,000
20103	Tipologia 103: Trasferimenti correnti da Imprese	0,000	0,000	0,000	0,000	0,000	0,000	0,000	0,000
20104	Tipologia 104: Trasferimenti correnti da Istituzioni Sociali Private	0,000	0,000	0,000	0,000	0,000	0,000	0,000	0,000
20105	Tipologia 105: Trasferimenti correnti dall'Unione europea e dal Resto del Mondo	0,000	0,000	0,073	100,000	100,112	53,956	100,000	50,381
<b>20000</b>	<b>Totale TITOLO 2: Trasferimenti correnti</b>	<b>15,817</b>	<b>15,010</b>	<b>18,429</b>	<b>100,000</b>	<b>100,206</b>	<b>58,656</b>	<b>65,121</b>	<b>47,419</b>
<b>TITOLO 3 Entrate extratributarie</b>									
30100	Tipologia 100: Vendita di beni e servizi e proventi derivanti dalla gestione dei beni	0,439	0,410	0,562	100,000	99,999	86,475	80,759	100,000
30200	Tipologia 200: Proventi derivanti dall'attività di controllo e repressione delle irregolarità e degli illeciti	5,571	5,132	7,889	100,000	99,929	60,005	56,103	68,025
30300	Tipologia 300: Interessi attivi	0,024	0,023	0,014	100,000	100,000	100,000	100,000	0,000
30400	Tipologia 400: Altre entrate da redditi da capitale	0,701	0,646	0,811	100,000	100,000	100,000	100,000	0,000
30500	Tipologia 500: Rimborsi e altre entrate correnti	1,172	1,094	1,615	100,000	100,001	54,872	62,897	24,334
<b>30000</b>	<b>Totale TITOLO 3: Entrate extratributarie</b>	<b>7,908</b>	<b>7,305</b>	<b>10,891</b>	<b>100,000</b>	<b>99,947</b>	<b>62,842</b>	<b>61,705</b>	<b>65,592</b>
<b>TITOLO 4 Entrate in conto capitale</b>									
40100	Tipologia 100: Tributi in conto capitale	0,000	0,000	0,000	0,000	0,000	0,000	0,000	0,000



Piano degli indicatori di bilancio - Rendiconto esercizio 2017

Indicatori analitici concernenti la composizione delle entrate e l'effettiva capacità di riscossione

Titolo Tipologia	Denominazione	Composizione delle entrate (valori percentuali)			Percentuale riscossioni				
		Previs.iniz. comp./ Totale previs.iniz. comp.	Previs.def. comp./ Totale previs.def. comp.	Accertamenti / Totale accertamenti	%riscoss.prevista nel bil. prev. iniz: prev. iniz. cassa / (prev. iniz. compet. + residui)	%riscoss. prevista nelle previs.def. prev. def. cassa / (prev. def. compet. + residui)	%riscoss. complessiva: (riscoss. c/compet + riscoss. c/residui) / (accertamenti + res. def. iniziali)	%riscoss. crediti esigib.: riscoss. c/compet / accertamenti di compet.	%riscoss. crediti esigib. negli esercizi prec.: riscoss. c/residui / residui definitivi iniziali
<b>TITOLO 4 Entrate in conto capitale</b>									
40200	Tipologia 200: Contributi agli investimenti	7,309	11,409	7,949	100,000	102,057	14,860	10,798	17,208
40300	Tipologia 300: Altri trasferimenti in conto capitale	0,000	0,000	0,000	0,000	0,000	0,000	0,000	0,000
40400	Tipologia 400: Entrate da alienazione di beni materiali e immateriali	12,290	11,591	0,385	100,000	100,000	100,000	100,000	0,000
40500	Tipologia 500: Altre entrate in conto capitale	0,000	0,000	0,000	0,000	0,000	0,000	0,000	0,000
<b>40000</b>	<b>Totale TITOLO 4: Entrate in conto capitale</b>	<b>19,598</b>	<b>23,000</b>	<b>8,334</b>	<b>100,000</b>	<b>101,355</b>	<b>16,345</b>	<b>14,920</b>	<b>17,208</b>
<b>TITOLO 5 Entrate da riduzione di attività finanziarie</b>									
50100	Tipologia 100: Alienazione di attività finanziarie	0,000	0,000	0,000	0,000	0,000	0,000	0,000	0,000
50200	Tipologia 200: Riscossione crediti di breve termine	9,773	9,003	8,932	100,000	100,000	100,000	100,000	0,000
50300	Tipologia 300: Riscossione crediti di medio-lungo termine	0,000	0,000	0,000	0,000	0,000	0,000	0,000	0,000
50400	Tipologia 400: Altre entrate per riduzione di attività finanziarie	0,000	2,251	0,000	0,000	100,000	0,000	0,000	0,000
<b>50000</b>	<b>Totale TITOLO 5: Entrate da riduzione di attività finanziarie</b>	<b>9,773</b>	<b>11,253</b>	<b>8,932</b>	<b>100,000</b>	<b>100,000</b>	<b>100,000</b>	<b>100,000</b>	<b>0,000</b>
<b>TITOLO 6 Accensione Prestiti</b>									
60100	Tipologia 100: Emissione di titoli obbligazionari	0,000	0,000	0,000	100,000	100,000	0,000	0,000	0,000
60200	Tipologia 200: Accensione prestiti a breve termine	0,000	0,000	0,000	0,000	0,000	0,000	0,000	0,000
60300	Tipologia 300: Accensione mutui e altri finanziamenti a medio lungo termine	0,000	0,000	0,000	100,000	99,984	12,266	100,000	12,265
60400	Tipologia 400: Altre forme di indebitamento	0,000	0,000	0,000	0,000	0,000	0,000	0,000	0,000
<b>60000</b>	<b>Totale TITOLO 6: Accensione Prestiti</b>	<b>0,000</b>	<b>0,000</b>	<b>0,000</b>	<b>100,000</b>	<b>99,986</b>	<b>10,942</b>	<b>100,000</b>	<b>10,941</b>
<b>TITOLO 7 Anticipazioni da istituto tesoriere/cassiere</b>									
70100	Tipologia 100: Anticipazioni da istituto tesoriere/cassiere	0,000	0,000	0,000	0,000	0,000	0,000	0,000	0,000
<b>70000</b>	<b>Totale TITOLO 7: Anticipazioni da istituto tesoriere/cassiere</b>	<b>0,000</b>	<b>0,000</b>	<b>0,000</b>	<b>0,000</b>	<b>0,000</b>	<b>0,000</b>	<b>0,000</b>	<b>0,000</b>

Piano degli indicatori di bilancio - Rendiconto esercizio 2017

Indicatori analitici concernenti la composizione delle entrate e l'effettiva capacità di riscossione

Titolo Tipologia	Denominazione	Composizione delle entrate (valori percentuali)			Percentuale riscossioni				
		Previs.iniz. comp./ Totale previs.iniz. comp.	Previs.def. comp./ Totale previs.def. comp.	Accertamenti / Totale accertamenti	%riscoss.prevista nel bil. prev. iniz: prev. iniz. cassa / (prev. iniz. compet. + residui)	%riscoss. prevista nelle previs.def. prev. def. cassa / (prev def. compet. + residui)	%riscoss. complessiva: (riscoss. c/compet + riscoss. c/residui) / (accertamenti + res. def. iniziali)	%riscoss. crediti esigib.: riscoss. c/compet / accertamenti di compet.	%riscoss. crediti esigib. negli esercizi prec.: riscoss. c/residui / residui definitivi iniziali
<b>TITOLO 9 Entrate per conto terzi e partite di giro</b>									
90100	Tipologia 100: Entrate per partite di giro	2,651	2,442	2,573	100,000	100,908	58,943	58,268	100,000
90200	Tipologia 200: Entrate per conto terzi	5,687	5,351	5,692	100,000	101,106	65,627	65,559	95,396
<b>90000</b>	<b>Totale TITOLO 9: Entrate per conto terzi e partite di giro</b>	<b>8,338</b>	<b>7,793</b>	<b>8,265</b>	<b>100,000</b>	<b>101,044</b>	<b>63,526</b>	<b>63,289</b>	<b>98,917</b>
<b>TOTALE ENTRATE</b>		<b>100,000</b>	<b>100,000</b>	<b>100,000</b>	<b>100,000</b>	<b>100,413</b>	<b>57,030</b>	<b>68,615</b>	<b>34,511</b>

Piano degli indicatori di bilancio - Rendiconto esercizio 2017

Indicatori analitici concernenti la composizione delle spese per missioni e programmi

MISSIONI E PROGRAMMI	COMPOSIZIONE DELLE SPESE PER MISSIONI E PROGRAMMI (dati percentuali)							
	Previsioni iniziali		Previsioni definitive		Dati di rendiconto			
	Incidenza Missioni / Programmi:	di cui incidenza FPV:	Incidenza Missioni / Programmi:	di cui incidenza FPV:	Incidenza Missioni / Programmi:	di cui incidenza FPV:	di cui incidenza economie spesa:	
	Prev. stanziamento / Totale prev. missioni	Prev. stanziamento FPV / Prev. FPV totale	Prev. stanziamento / Totale prev. missioni	Prev. stanziamento FPV / Prev. FPV totale	(Impegni + FPV) / (Totale impegni + totale FPV)	FPV / Totale FPV	Economie di competenza / Totale economie di competenza	
<b>MISSIONE 01 Servizi istituzionali e generali e di gestione</b>								
01	Organi istituzionali	0,065	0,000	0,027	0,000	0,010	0,000	0,077
02	Segreteria generale	2,998	4,466	2,739	4,594	2,797	0,000	2,566
03	Gestione economica, finanziaria, programmazione e provveditorato	36,428	0,000	35,118	0,000	42,376	0,000	13,518
04	Gestione delle entrate tributarie e servizi fiscali	0,000	0,000	0,000	0,000	0,000	0,000	0,000
05	Gestione dei beni demaniali e patrimoniali	0,892	0,000	0,812	0,000	1,018	0,000	0,200
06	Ufficio tecnico	0,000	0,000	0,000	0,000	0,000	0,000	0,000
07	Elezioni e consultazioni popolari - Anagrafe e stato civile	0,000	0,000	0,000	0,000	0,000	0,000	0,000
08	Statistica e sistemi informativi	1,432	0,000	1,318	0,000	1,552	0,000	0,620
09	Assistenza tecnico-amministrativa agli enti locali	0,000	0,000	0,000	0,000	0,000	0,000	0,000
10	Risorse umane	0,081	0,000	0,077	0,000	0,365	1,871	0,000
11	Altri servizi generali	0,000	0,000	0,000	0,000	0,000	0,000	0,000
<b>TOTALE Missione 01: Servizi istituzionali e generali e di gestione</b>		<b>41,895</b>	<b>4,466</b>	<b>40,091</b>	<b>4,594</b>	<b>48,118</b>	<b>1,871</b>	<b>16,201</b>
<b>MISSIONE 02 Giustizia</b>								
01	Uffici giudiziari	0,000	0,000	0,000	0,000	0,000	0,000	0,000
02	Casa circondariale e altri servizi	0,000	0,000	0,000	0,000	0,000	0,000	0,000
<b>TOTALE Missione 02: Giustizia</b>		<b>0,000</b>	<b>0,000</b>	<b>0,000</b>	<b>0,000</b>	<b>0,000</b>	<b>0,000</b>	<b>0,000</b>
<b>MISSIONE 03 Ordine pubblico e sicurezza</b>								
01	Polizia locale e amministrativa	1,057	0,000	1,280	0,000	1,693	0,000	0,051
02	Sistema integrato di sicurezza urbana	0,000	0,000	0,000	0,000	0,000	0,000	0,000
<b>TOTALE Missione 03: Ordine pubblico e sicurezza</b>		<b>1,057</b>	<b>0,000</b>	<b>1,280</b>	<b>0,000</b>	<b>1,693</b>	<b>0,000</b>	<b>0,051</b>
<b>MISSIONE 04 Istruzione e diritto allo studio</b>								
01	Istruzione prescolastica	0,000	0,000	0,000	0,000	0,000	0,000	0,000

Piano degli indicatori di bilancio - Rendiconto esercizio 2017

Indicatori analitici concernenti la composizione delle spese per missioni e programmi

MISSIONI E PROGRAMMI	COMPOSIZIONE DELLE SPESE PER MISSIONI E PROGRAMMI (dati percentuali)						
	Previsioni iniziali		Previsioni definitive		Dati di rendiconto		
	Incidenza Missioni / Programmi:	di cui incidenza FPV:	Incidenza Missioni / Programmi:	di cui incidenza FPV:	Incidenza Missioni / Programmi:	di cui incidenza FPV:	di cui incidenza economie spesa:
	Prev. stanziamento / Totale prev. missioni	Prev. stanziamento FPV / Prev. FPV totale	Prev. stanziamento / Totale prev. missioni	Prev. stanziamento FPV / Prev. FPV totale	(Impegni + FPV) / (Totale impegni + totale FPV)	FPV / Totale FPV	Economie di competenza / Totale economie di competenza
<b>MISSIONE 04 Istruzione e diritto allo studio</b>							
02 Altri ordini di istruzione	11,262	0,000	7,068	0,000	8,190	0,203	3,729
04 Istruzione universitaria	0,000	0,000	0,000	0,000	0,000	0,000	0,000
05 Istruzione tecnica superiore	0,983	0,000	0,902	0,000	1,072	0,000	0,395
06 Servizi ausiliari all'istruzione	0,442	0,000	0,406	0,000	0,474	0,000	0,204
07 Diritto allo studio	0,000	0,000	0,000	0,000	0,000	0,000	0,000
<b>TOTALE Missione 04: Istruzione e diritto allo studio</b>	<b>12,687</b>	<b>0,000</b>	<b>8,376</b>	<b>0,000</b>	<b>9,736</b>	<b>0,203</b>	<b>4,327</b>
<b>MISSIONE 05 Tutela e valorizzazione dei beni e attività culturali</b>							
01 Valorizzazione dei beni di interesse storico	0,000	0,000	0,000	0,000	0,000	0,000	0,000
02 Attività culturali e interventi diversi nel settore culturale	0,010	0,000	0,009	0,000	0,012	0,000	0,000
<b>TOTALE Missione 05: Tutela e valorizzazione dei beni e attività culturali</b>	<b>0,010</b>	<b>0,000</b>	<b>0,009</b>	<b>0,000</b>	<b>0,012</b>	<b>0,000</b>	<b>0,000</b>
<b>MISSIONE 06 Politiche giovanili, sport e tempo libero</b>							
01 Sport e tempo libero	0,000	0,000	0,000	0,000	0,000	0,000	0,000
02 Giovani	0,000	0,000	0,000	0,000	0,000	0,000	0,000
<b>TOTALE Missione 06: Politiche giovanili, sport e tempo libero</b>	<b>0,000</b>	<b>0,000</b>	<b>0,000</b>	<b>0,000</b>	<b>0,000</b>	<b>0,000</b>	<b>0,000</b>
<b>MISSIONE 07 Turismo</b>							
01 Sviluppo e la valorizzazione del turismo	0,375	0,000	0,627	0,000	0,838	0,000	0,000
<b>TOTALE Missione 07: Turismo</b>	<b>0,375</b>	<b>0,000</b>	<b>0,627</b>	<b>0,000</b>	<b>0,838</b>	<b>0,000</b>	<b>0,000</b>
<b>MISSIONE 08 Assetto del territorio ed edilizia abitativa</b>							
01 Urbanistica e assetto del territorio	0,107	0,000	0,107	0,000	0,132	0,000	0,035

Piano degli indicatori di bilancio - Rendiconto esercizio 2017

Indicatori analitici concernenti la composizione delle spese per missioni e programmi

MISSIONI E PROGRAMMI	COMPOSIZIONE DELLE SPESE PER MISSIONI E PROGRAMMI (dati percentuali)						
	Previsioni iniziali		Previsioni definitive		Dati di rendiconto		
	Incidenza Missioni / Programmi:	di cui incidenza FPV:	Incidenza Missioni / Programmi:	di cui incidenza FPV:	Incidenza Missioni / Programmi:	di cui incidenza FPV:	di cui incidenza economie spesa:
	Prev. stanziamento / Totale prev. missioni	Prev. stanziamento FPV / Prev. FPV totale	Prev. stanziamento / Totale prev. missioni	Prev. stanziamento FPV / Prev. FPV totale	(Impegni + FPV) / (Totale impegni + totale FPV)	FPV / Totale FPV	Economie di competenza / Totale economie di competenza
<b>MISSIONE 08 Assetto del territorio ed edilizia abitativa</b>							
02 Edilizia residenziale pubblica e locale e piani di edilizia economico-popolare	0,000	0,000	0,000	0,000	0,000	0,000	0,000
<b>TOTALE Missione 08: Assetto del territorio ed edilizia abitativa</b>	<b>0,107</b>	<b>0,000</b>	<b>0,107</b>	<b>0,000</b>	<b>0,132</b>	<b>0,000</b>	<b>0,035</b>
<b>MISSIONE 09 Sviluppo sostenibile e tutela del territorio e dell'ambiente</b>							
01 Difesa del suolo	0,000	0,000	0,000	0,000	0,000	0,000	0,000
02 Tutela, valorizzazione e recupero ambientale	0,054	0,000	0,071	0,000	0,066	0,000	0,087
03 Rifiuti	0,000	0,000	0,000	0,000	0,000	0,000	0,000
04 Servizio idrico integrato	0,000	0,000	0,000	0,000	0,000	0,000	0,000
05 Aree protette, parchi naturali, protezione naturalistica e forestazione	0,000	0,000	0,000	0,000	0,000	0,000	0,000
06 Tutela e valorizzazione delle risorse idriche	0,000	0,000	0,000	0,000	0,000	0,000	0,000
07 Sviluppo sostenibile territorio montano piccoli Comuni	0,000	0,000	0,000	0,000	0,000	0,000	0,000
08 Qualità dell'aria e riduzione dell'inquinamento	0,000	0,000	0,000	0,000	0,000	0,000	0,000
<b>TOTALE Missione 09: Sviluppo sostenibile e tutela del territorio e dell'ambiente</b>	<b>0,054</b>	<b>0,000</b>	<b>0,071</b>	<b>0,000</b>	<b>0,066</b>	<b>0,000</b>	<b>0,087</b>
<b>MISSIONE 10 Trasporti e diritto alla mobilità</b>							
01 Trasporto ferroviario	0,000	0,000	0,000	0,000	0,000	0,000	0,000
02 Trasporto pubblico locale	0,332	0,000	0,312	0,000	0,359	0,000	0,171
03 Trasporto per vie d'acqua	0,000	0,000	0,000	0,000	0,000	0,000	0,000
04 Altre modalità di trasporto	0,000	0,000	0,000	0,000	0,000	0,000	0,000
05 Viabilità e infrastrutture stradali	18,835	95,534	26,325	95,406	23,074	97,926	36,001
<b>TOTALE Missione 10: Trasporti e diritto alla mobilità</b>	<b>19,168</b>	<b>95,534</b>	<b>26,637</b>	<b>95,406</b>	<b>23,433</b>	<b>97,926</b>	<b>36,172</b>
<b>MISSIONE 11 Soccorso civile</b>							
01 Sistema di protezione civile	0,000	0,000	0,000	0,000	0,000	0,000	0,000

Piano degli indicatori di bilancio - Rendiconto esercizio 2017

Indicatori analitici concernenti la composizione delle spese per missioni e programmi

MISSIONI E PROGRAMMI	COMPOSIZIONE DELLE SPESE PER MISSIONI E PROGRAMMI (dati percentuali)						
	Previsioni iniziali		Previsioni definitive		Dati di rendiconto		
	Incidenza Missioni / Programmi:	di cui incidenza FPV:	Incidenza Missioni / Programmi:	di cui incidenza FPV:	Incidenza Missioni / Programmi:	di cui incidenza FPV:	di cui incidenza economie spesa:
	Prev. stanziamento / Totale prev. missioni	Prev. stanziamento FPV / Prev. FPV totale	Prev. stanziamento / Totale prev. missioni	Prev. stanziamento FPV / Prev. FPV totale	(Impegni + FPV) / (Totale impegni + totale FPV)	FPV / Totale FPV	Economie di competenza / Totale economie di competenza
<b>MISSIONE 11 Soccorso civile</b>							
02 Interventi a seguito di calamità naturali	0,000	0,000	0,000	0,000	0,000	0,000	0,000
<b>TOTALE Missione 11: Soccorso civile</b>	<b>0,000</b>	<b>0,000</b>	<b>0,000</b>	<b>0,000</b>	<b>0,000</b>	<b>0,000</b>	<b>0,000</b>
<b>MISSIONE 12 Diritti sociali, politiche sociali e famiglia</b>							
01 Interventi per l'infanzia e i minori e per asili nido	0,000	0,000	0,000	0,000	0,000	0,000	0,000
02 Interventi per la disabilità	0,000	0,000	0,000	0,000	0,000	0,000	0,000
03 Interventi per gli anziani	0,000	0,000	0,000	0,000	0,000	0,000	0,000
04 Interventi per soggetti a rischio di esclusione sociale	0,000	0,000	0,000	0,000	0,000	0,000	0,000
05 Interventi per le famiglie	0,000	0,000	0,000	0,000	0,000	0,000	0,000
06 Interventi per il diritto alla casa	0,000	0,000	0,000	0,000	0,000	0,000	0,000
07 Programmazione e governo della rete dei servizi sociosanitari e sociali	0,000	0,000	0,000	0,000	0,000	0,000	0,000
08 Cooperazione e associazionismo	0,000	0,000	0,000	0,000	0,000	0,000	0,000
09 Servizio necroscopico e cimiteriale	0,000	0,000	0,000	0,000	0,000	0,000	0,000
<b>TOTALE Missione 12: Diritti sociali, politiche sociali e famiglia</b>	<b>0,000</b>	<b>0,000</b>	<b>0,000</b>	<b>0,000</b>	<b>0,000</b>	<b>0,000</b>	<b>0,000</b>
<b>MISSIONE 13 Tutela della salute</b>							
01 Servizio sanitario regionale - finanziamento ordinario corrente per la garanzia dei LEA	0,000	0,000	0,000	0,000	0,000	0,000	0,000
02 Servizio sanitario regionale - finanziamento aggiuntivo corrente per livelli di assistenza superiori ai LEA	0,000	0,000	0,000	0,000	0,000	0,000	0,000
03 Servizio sanitario regionale - finanziamento aggiuntivo corrente per la copertura dello squilibrio di bilancio corrente	0,000	0,000	0,000	0,000	0,000	0,000	0,000
04 Servizio sanitario regionale - ripiano di disavanzi sanitari relativi ad esercizi pregressi	0,000	0,000	0,000	0,000	0,000	0,000	0,000
05 Servizio sanitario regionale - investimenti sanitari	0,000	0,000	0,000	0,000	0,000	0,000	0,000
06 Servizio sanitario regionale - restituzione maggiori gettiti SSN	0,000	0,000	0,000	0,000	0,000	0,000	0,000
07 Ulteriori spese in materia sanitaria	0,000	0,000	0,000	0,000	0,000	0,000	0,000
<b>TOTALE Missione 13: Tutela della salute</b>	<b>0,000</b>	<b>0,000</b>	<b>0,000</b>	<b>0,000</b>	<b>0,000</b>	<b>0,000</b>	<b>0,000</b>

Piano degli indicatori di bilancio - Rendiconto esercizio 2017

Indicatori analitici concernenti la composizione delle spese per missioni e programmi

MISSIONI E PROGRAMMI	COMPOSIZIONE DELLE SPESE PER MISSIONI E PROGRAMMI (dati percentuali)							
	Previsioni iniziali		Previsioni definitive		Dati di rendiconto			
	Incidenza Missioni / Programmi:	di cui incidenza FPV:	Incidenza Missioni / Programmi:	di cui incidenza FPV:	Incidenza Missioni / Programmi:	di cui incidenza FPV:	di cui incidenza economie spesa:	
	Prev. stanziamento / Totale prev. missioni	Prev. stanziamento FPV / Prev. FPV totale	Prev. stanziamento / Totale prev. missioni	Prev. stanziamento FPV / Prev. FPV totale	(Impegni + FPV) / (Totale impegni + totale FPV)	FPV / Totale FPV	Economie di competenza / Totale economie di competenza	
<b>MISSIONE 14 Sviluppo economico e competitività</b>								
01	Industria, PMI e Artigianato	0,121	0,000	0,275	0,000	0,366	0,000	0,003
02	Commercio - reti distributive - tutela dei consumatori	0,000	0,000	0,000	0,000	0,000	0,000	0,000
03	Ricerca e innovazione	0,000	0,000	0,000	0,000	0,000	0,000	0,000
04	Reti e altri servizi di pubblica utilità	0,000	0,000	0,000	0,000	0,000	0,000	0,000
<b>TOTALE Missione 14: Sviluppo economico e competitività</b>		<b>0,121</b>	<b>0,000</b>	<b>0,275</b>	<b>0,000</b>	<b>0,366</b>	<b>0,000</b>	<b>0,003</b>
<b>MISSIONE 15 Politiche per il lavoro e la formazione professionale</b>								
01	Servizi per lo sviluppo del mercato del lavoro	1,672	0,000	1,519	0,000	2,029	0,000	0,000
02	Formazione professionale	0,000	0,000	0,000	0,000	0,000	0,000	0,000
03	Sostegno all'occupazione	0,000	0,000	0,000	0,000	0,000	0,000	0,000
<b>TOTALE Missione 15: Politiche per il lavoro e la formazione professionale</b>		<b>1,672</b>	<b>0,000</b>	<b>1,519</b>	<b>0,000</b>	<b>2,029</b>	<b>0,000</b>	<b>0,000</b>
<b>MISSIONE 16 Agricoltura, politiche agroalimentari e pesca</b>								
01	Sviluppo del settore agricolo e del sistema agroalimentare	0,011	0,000	0,031	0,000	0,040	0,000	0,003
02	Caccia e pesca	0,098	0,000	0,090	0,000	0,080	0,000	0,121
<b>TOTALE Missione 16: Agricoltura, politiche agroalimentari e pesca</b>		<b>0,109</b>	<b>0,000</b>	<b>0,121</b>	<b>0,000</b>	<b>0,120</b>	<b>0,000</b>	<b>0,125</b>
<b>MISSIONE 17 Energia e diversificazione delle fonti energetiche</b>								
01	Fonti energetiche	0,000	0,000	0,000	0,000	0,000	0,000	0,000
<b>TOTALE Missione 17: Energia e diversificazione delle fonti energetiche</b>		<b>0,000</b>	<b>0,000</b>	<b>0,000</b>	<b>0,000</b>	<b>0,000</b>	<b>0,000</b>	<b>0,000</b>

Piano degli indicatori di bilancio - Rendiconto esercizio 2017

Indicatori analitici concernenti la composizione delle spese per missioni e programmi

MISSIONI E PROGRAMMI	COMPOSIZIONE DELLE SPESE PER MISSIONI E PROGRAMMI (dati percentuali)						
	Previsioni iniziali		Previsioni definitive		Dati di rendiconto		
	Incidenza Missioni / Programmi:	di cui incidenza FPV:	Incidenza Missioni / Programmi:	di cui incidenza FPV:	Incidenza Missioni / Programmi:	di cui incidenza FPV:	di cui incidenza economie spesa:
	Prev. stanziamento / Totale prev. missioni	Prev. stanziamento FPV / Prev. FPV totale	Prev. stanziamento / Totale prev. missioni	Prev. stanziamento FPV / Prev. FPV totale	(Impegni + FPV) / (Totale impegni + totale FPV)	FPV / Totale FPV	Economie di competenza / Totale economie di competenza
<b>MISSIONE 18 Relazioni con le altre autonomie territoriali e locali</b>							
01 Relazioni finanziarie con le altre autonomie territoriali	0,000	0,000	0,000	0,000	0,000	0,000	0,000
<b>TOTALE Missione 18: Relazioni con le altre autonomie territoriali e locali</b>	<b>0,000</b>	<b>0,000</b>	<b>0,000</b>	<b>0,000</b>	<b>0,000</b>	<b>0,000</b>	<b>0,000</b>
<b>MISSIONE 19 Relazioni Internazionali</b>							
01 Relazioni internazionali e cooperazione allo sviluppo	0,000	0,000	0,000	0,000	0,000	0,000	0,000
<b>TOTALE Missione 19: Relazioni Internazionali</b>	<b>0,000</b>	<b>0,000</b>	<b>0,000</b>	<b>0,000</b>	<b>0,000</b>	<b>0,000</b>	<b>0,000</b>
<b>MISSIONE 20 Fondi e accantonamenti</b>							
01 Fondo di riserva	0,000	0,000	0,003	0,000	0,000	0,000	0,010
02 Fondo svalutazione crediti	0,177	0,000	0,721	0,000	0,000	0,000	2,869
03 Altri fondi	0,688	0,000	0,000	0,000	0,000	0,000	0,000
<b>TOTALE Missione 20: Fondi e accantonamenti</b>	<b>0,865</b>	<b>0,000</b>	<b>0,724</b>	<b>0,000</b>	<b>0,000</b>	<b>0,000</b>	<b>2,879</b>
<b>MISSIONE 50 Debito pubblico</b>							
01 Quota interessi ammortamento mutui e prestiti obbligazionari	0,419	0,000	0,384	0,000	0,458	0,000	0,166
02 Quota capitale ammortamento mutui e prestiti obbligazionari	14,752	0,000	13,533	0,000	5,937	0,000	36,141
<b>TOTALE Missione 50: Debito pubblico</b>	<b>15,171</b>	<b>0,000</b>	<b>13,917</b>	<b>0,000</b>	<b>6,394</b>	<b>0,000</b>	<b>36,307</b>
<b>MISSIONE 60 Anticipazioni Finanziarie</b>							
01 Restituzione anticipazione di tesoreria	0,000	0,000	0,000	0,000	0,000	0,000	0,000
<b>TOTALE Missione 60: Anticipazioni Finanziarie</b>	<b>0,000</b>	<b>0,000</b>	<b>0,000</b>	<b>0,000</b>	<b>0,000</b>	<b>0,000</b>	<b>0,000</b>
<b>MISSIONE 99 Servizi per conto terzi</b>							
01 Servizi per conto terzi - Partite di giro	6,709	0,000	6,245	0,000	7,063	0,000	3,812



Piano degli indicatori di bilancio - Rendiconto esercizio 2017

Indicatori analitici concernenti la composizione delle spese per missioni e programmi

MISSIONI E PROGRAMMI	COMPOSIZIONE DELLE SPESE PER MISSIONI E PROGRAMMI (dati percentuali)						
	Previsioni iniziali		Previsioni definitive		Dati di rendiconto		
	Incidenza Missioni / Programmi:	di cui incidenza FPV:	Incidenza Missioni / Programmi:	di cui incidenza FPV:	Incidenza Missioni / Programmi:	di cui incidenza FPV:	di cui incidenza economie spesa:
	Prev. stanziamento / Totale prev. missioni	Prev. stanziamento FPV / Prev. FPV totale	Prev. stanziamento / Totale prev. missioni	Prev. stanziamento FPV / Prev. FPV totale	(Impegni + FPV) / (Totale impegni + totale FPV)	FPV / Totale FPV	Economie di competenza / Totale economie di competenza
<b>MISSIONE 99 Servizi per conto terzi</b>							
02 Anticipazioni per il finanziamento del SSN	0,000	0,000	0,000	0,000	0,000	0,000	0,000
<b>TOTALE Missione 99: Servizi per conto terzi</b>	<b>6,709</b>	<b>0,000</b>	<b>6,245</b>	<b>0,000</b>	<b>7,063</b>	<b>0,000</b>	<b>3,812</b>

Piano degli indicatori di bilancio - Rendiconto esercizio 2017

Indicatori concernenti la capacità di pagare spese per missioni e programmi

MISSIONI E PROGRAMMI	CAPACITA' DI PAGARE SPESE NEL CORSO DELL'ESERCIZIO 2017 (dati percentuali)				
	Capacità di pagamento nel bilancio di previsione iniziale:	Capacità di pagamento nelle previsioni definitive:	Capacità di pagamento a consuntivo:	Capacità di pagamento delle spese di esercizio:	Capacità di pagamento delle spese esigibili negli esercizi precedenti:
	Prev.iniz.cassa / (res.+prev.iniz. compet.-FPV)	Prev.def.cassa / (residui + prev. def. compet.-FPV)	Pagam. c/comp.+ c/residui) / (impegni + residui def. iniziali)	Pagam. c/comp. / Impegni	Pagam.c/residui / Residui definitivi iniziali
<b>MISSIONE 01 Servizi istituzionali e generali e di gestione</b>					
01 Organi istituzionali	100,000	100,000	87,596	90,406	77,982
02 Segreteria generale	100,000	104,894	76,308	80,714	60,135
03 Gestione economica, finanziaria, programmazione e provveditorato	100,000	100,018	50,474	26,150	87,604
04 Gestione delle entrate tributarie e servizi fiscali	0,000	0,000	0,000	0,000	0,000
05 Gestione dei beni demaniali e patrimoniali	100,000	100,867	69,674	82,344	47,808
06 Ufficio tecnico	0,000	0,000	0,000	0,000	0,000
07 Elezioni e consultazioni popolari - Anagrafe e stato civile	0,000	0,000	0,000	0,000	0,000
08 Statistica e sistemi informativi	100,000	101,633	69,477	67,117	73,918
09 Assistenza tecnico-amministrativa agli enti locali	0,000	0,000	0,000	0,000	0,000
10 Risorse umane	100,000	100,000	87,729	86,696	91,363
11 Altri servizi generali	0,000	0,000	0,000	0,000	0,000
<b>TOTALE Missione 01: Servizi istituzionali e generali e di gestione</b>	<b>100,000</b>	<b>100,321</b>	<b>52,693</b>	<b>31,990</b>	<b>85,747</b>
<b>MISSIONE 02 Giustizia</b>					
01 Uffici giudiziari	0,000	0,000	0,000	0,000	0,000
02 Casa circondariale e altri servizi	0,000	0,000	0,000	0,000	0,000
<b>TOTALE Missione 02: Giustizia</b>	<b>0,000</b>	<b>0,000</b>	<b>0,000</b>	<b>0,000</b>	<b>0,000</b>
<b>MISSIONE 03 Ordine pubblico e sicurezza</b>					
01 Polizia locale e amministrativa	100,000	102,297	77,904	78,478	73,820
02 Sistema integrato di sicurezza urbana	0,000	0,000	0,000	0,000	0,000
<b>TOTALE Missione 03: Ordine pubblico e sicurezza</b>	<b>100,000</b>	<b>102,297</b>	<b>77,904</b>	<b>78,478</b>	<b>73,820</b>
<b>MISSIONE 04 Istruzione e diritto allo studio</b>					
01 Istruzione prescolastica	100,000	100,004	78,440	0,000	78,440
02 Altri ordini di istruzione	100,000	103,776	64,516	64,037	65,522

Piano degli indicatori di bilancio - Rendiconto esercizio 2017

Indicatori concernenti la capacità di pagare spese per missioni e programmi

MISSIONI E PROGRAMMI	CAPACITA' DI PAGARE SPESE NEL CORSO DELL'ESERCIZIO 2017 (dati percentuali)				
	Capacità di pagamento nel bilancio di previsione iniziale:	Capacità di pagamento nelle previsioni definitive:	Capacità di pagamento a consuntivo:	Capacità di pagamento delle spese di esercizio:	Capacità di pagamento delle spese esigibili negli esercizi precedenti:
	Prev.iniz.cassa / (res.+prev.iniz. compet.-FPV)	Prev.def.cassa / (residui + prev. def. compet.-FPV)	Pagam. c/comp.+ c/residui) / (impegni + residui def. iniziali)	Pagam. c/comp. / Impegni	Pagam.c/residui / Residui definitivi iniziali
<b>MISSIONE 04 Istruzione e diritto allo studio</b>					
04 Istruzione universitaria	0,000	0,000	0,000	0,000	0,000
05 Istruzione tecnica superiore	100,000	100,932	74,943	72,578	99,432
06 Servizi ausiliari all'istruzione	100,000	100,000	45,934	0,000	100,000
07 Diritto allo studio	0,000	0,000	0,000	0,000	0,000
<b>TOTALE Missione 04: Istruzione e diritto allo studio</b>	<b>100,000</b>	<b>103,300</b>	<b>64,270</b>	<b>61,855</b>	<b>69,554</b>
<b>MISSIONE 05 Tutela e valorizzazione dei beni e attività culturali</b>					
01 Valorizzazione dei beni di interesse storico	0,000	0,000	0,000	0,000	0,000
02 Attività culturali e interventi diversi nel settore culturale	100,000	100,000	12,723	0,000	12,765
<b>TOTALE Missione 05: Tutela e valorizzazione dei beni e attività culturali</b>	<b>100,000</b>	<b>100,000</b>	<b>12,723</b>	<b>0,000</b>	<b>12,765</b>
<b>MISSIONE 06 Politiche giovanili, sport e tempo libero</b>					
01 Sport e tempo libero	0,000	0,000	0,000	0,000	0,000
02 Giovani	0,000	0,000	0,000	0,000	0,000
<b>TOTALE Missione 06: Politiche giovanili, sport e tempo libero</b>	<b>0,000</b>	<b>0,000</b>	<b>0,000</b>	<b>0,000</b>	<b>0,000</b>
<b>MISSIONE 07 Turismo</b>					
01 Sviluppo e la valorizzazione del turismo	100,000	100,000	42,509	35,120	87,637
<b>TOTALE Missione 07: Turismo</b>	<b>100,000</b>	<b>100,000</b>	<b>42,509</b>	<b>35,120</b>	<b>87,637</b>
<b>MISSIONE 08 Assetto del territorio ed edilizia abitativa</b>					
01 Urbanistica e assetto del territorio	100,000	100,320	65,397	96,704	9,804
02 Edilizia residenziale pubblica e locale e piani di edilizia economico-popolare	0,000	0,000	0,000	0,000	0,000
<b>TOTALE Missione 08: Assetto del territorio ed edilizia abitativa</b>	<b>100,000</b>	<b>100,320</b>	<b>65,397</b>	<b>96,704</b>	<b>9,804</b>

Piano degli indicatori di bilancio - Rendiconto esercizio 2017

Indicatori concernenti la capacità di pagare spese per missioni e programmi

MISSIONI E PROGRAMMI	CAPACITA' DI PAGARE SPESE NEL CORSO DELL'ESERCIZIO 2017 (dati percentuali)				
	Capacità di pagamento nel bilancio di previsione iniziale:	Capacità di pagamento nelle previsioni definitive:	Capacità di pagamento a consuntivo:	Capacità di pagamento delle spese di esercizio:	Capacità di pagamento delle spese esigibili negli esercizi precedenti:
	Prev.iniz.cassa / (res.+prev.iniz. compet.-FPV)	Prev.def.cassa / (residui + prev. def. compet.-FPV)	Pagam. c/comp.+ c/residui) / (impegni + residui def. iniziali)	Pagam. c/comp. / Impegni	Pagam.c/residui / Residui definitivi iniziali
<b>MISSIONE 09 Sviluppo sostenibile e tutela del territorio e dell'ambiente</b>					
01 Difesa del suolo	0,000	0,000	0,000	0,000	0,000
02 Tutela, valorizzazione e recupero ambientale	100,000	100,055	11,100	41,975	6,444
03 Rifiuti	0,000	0,000	0,000	0,000	0,000
04 Servizio idrico integrato	0,000	0,000	0,000	0,000	0,000
05 Aree protette, parchi naturali, protezione naturalistica e forestazione	100,000	100,000	100,000	0,000	100,000
06 Tutela e valorizzazione delle risorse idriche	0,000	0,000	0,000	0,000	0,000
07 Sviluppo sostenibile territorio montano piccoli Comuni	0,000	0,000	0,000	0,000	0,000
08 Qualità dell'aria e riduzione dell'inquinamento	0,000	0,000	0,000	0,000	0,000
<b>TOTALE Missione 09: Sviluppo sostenibile e tutela del territorio e dell'ambiente</b>	<b>100,000</b>	<b>100,046</b>	<b>26,879</b>	<b>41,975</b>	<b>25,056</b>
<b>MISSIONE 10 Trasporti e diritto alla mobilità</b>					
01 Trasporto ferroviario	0,000	0,000	0,000	0,000	0,000
02 Trasporto pubblico locale	100,000	108,214	64,508	72,225	51,325
03 Trasporto per vie d'acqua	0,000	0,000	0,000	0,000	0,000
04 Altre modalità di trasporto	0,000	0,000	0,000	0,000	0,000
05 Viabilità e infrastrutture stradali	100,000	100,903	63,149	80,389	28,635
<b>TOTALE Missione 10: Trasporti e diritto alla mobilità</b>	<b>100,000</b>	<b>101,047</b>	<b>63,207</b>	<b>80,061</b>	<b>29,697</b>
<b>MISSIONE 11 Soccorso civile</b>					
01 Sistema di protezione civile	100,000	100,000	60,433	0,000	60,433
02 Interventi a seguito di calamità naturali	0,000	0,000	0,000	0,000	0,000
<b>TOTALE Missione 11: Soccorso civile</b>	<b>100,000</b>	<b>100,000</b>	<b>60,433</b>	<b>0,000</b>	<b>60,433</b>
<b>MISSIONE 12 Diritti sociali, politiche sociali e famiglia</b>					
01 Interventi per l'infanzia e i minori e per asili nido	100,000	100,000	0,000	0,000	0,000
02 Interventi per la disabilità	0,000	0,000	0,000	0,000	0,000

Piano degli indicatori di bilancio - Rendiconto esercizio 2017

Indicatori concernenti la capacità di pagare spese per missioni e programmi

MISSIONI E PROGRAMMI	CAPACITA' DI PAGARE SPESE NEL CORSO DELL'ESERCIZIO 2017 (dati percentuali)				
	Capacità di pagamento nel bilancio di previsione iniziale:	Capacità di pagamento nelle previsioni definitive:	Capacità di pagamento a consuntivo:	Capacità di pagamento delle spese di esercizio:	Capacità di pagamento delle spese esigibili negli esercizi precedenti:
	Prev.iniz.cassa / (res.+prev.iniz. compet.-FPV)	Prev.def.cassa / (residui + prev. def. compet.-FPV)	Pagam. c/comp.+ c/residui) / (impegni + residui def. iniziali)	Pagam. c/comp. / Impegni	Pagam.c/residui / Residui definitivi iniziali
<b>MISSIONE 12 Diritti sociali, politiche sociali e famiglia</b>					
03 Interventi per gli anziani	0,000	0,000	0,000	0,000	0,000
04 Interventi per soggetti a rischio di esclusione sociale	0,000	0,000	0,000	0,000	0,000
05 Interventi per le famiglie	0,000	0,000	0,000	0,000	0,000
06 Interventi per il diritto alla casa	0,000	0,000	0,000	0,000	0,000
07 Programmazione e governo della rete dei servizi sociosanitari e sociali	0,000	0,000	0,000	0,000	0,000
08 Cooperazione e associazionismo	0,000	0,000	0,000	0,000	0,000
09 Servizio necroscopico e cimiteriale	0,000	0,000	0,000	0,000	0,000
<b>TOTALE Missione 12: Diritti sociali, politiche sociali e famiglia</b>	<b>100,000</b>	<b>100,000</b>	<b>0,000</b>	<b>0,000</b>	<b>0,000</b>
<b>MISSIONE 13 Tutela della salute</b>					
01 Servizio sanitario regionale - finanziamento ordinario corrente per la garanzia dei LEA	0,000	0,000	0,000	0,000	0,000
02 Servizio sanitario regionale - finanziamento aggiuntivo corrente per livelli di assistenza superiori ai LEA	0,000	0,000	0,000	0,000	0,000
03 Servizio sanitario regionale - finanziamento aggiuntivo corrente per la copertura dello squilibrio di bilancio corrente	0,000	0,000	0,000	0,000	0,000
04 Servizio sanitario regionale - ripiano di disavanzi sanitari relativi ad esercizi pregressi	0,000	0,000	0,000	0,000	0,000
05 Servizio sanitario regionale - investimenti sanitari	0,000	0,000	0,000	0,000	0,000
06 Servizio sanitario regionale - restituzione maggiori gettiti SSN	0,000	0,000	0,000	0,000	0,000
07 Ulteriori spese in materia sanitaria	0,000	0,000	0,000	0,000	0,000
<b>TOTALE Missione 13: Tutela della salute</b>	<b>0,000</b>	<b>0,000</b>	<b>0,000</b>	<b>0,000</b>	<b>0,000</b>
<b>MISSIONE 14 Sviluppo economico e competitività</b>					
01 Industria, PMI e Artigianato	100,000	127,700	27,810	41,108	24,443
02 Commercio - reti distributive - tutela dei consumatori	0,000	0,000	0,000	0,000	0,000
03 Ricerca e innovazione	0,000	0,000	0,000	0,000	0,000
04 Reti e altri servizi di pubblica utilità	0,000	0,000	0,000	0,000	0,000
<b>TOTALE Missione 14: Sviluppo economico e competitività</b>	<b>100,000</b>	<b>127,700</b>	<b>27,810</b>	<b>41,108</b>	<b>24,443</b>

Piano degli indicatori di bilancio - Rendiconto esercizio 2017

Indicatori concernenti la capacità di pagare spese per missioni e programmi

MISSIONI E PROGRAMMI	CAPACITA' DI PAGARE SPESE NEL CORSO DELL'ESERCIZIO 2017 (dati percentuali)				
	Capacità di pagamento nel bilancio di previsione iniziale:	Capacità di pagamento nelle previsioni definitive:	Capacità di pagamento a consuntivo:	Capacità di pagamento delle spese di esercizio:	Capacità di pagamento delle spese esigibili negli esercizi precedenti:
	Prev.iniz.cassa / (res.+prev.iniz. compet.-FPV)	Prev.def.cassa / (residui + prev. def. compet.-FPV)	Pagam. c/comp.+ c/residui / (impegni + residui def. iniziali)	Pagam. c/comp. / Impegni	Pagam.c/residui / Residui definitivi iniziali
<b>MISSIONE 15 Politiche per il lavoro e la formazione professionale</b>					
01 Servizi per lo sviluppo del mercato del lavoro	100,000	100,000	80,415	96,762	38,433
02 Formazione professionale	100,000	100,857	8,711	0,000	8,711
03 Sostegno all'occupazione	0,000	0,000	0,000	0,000	0,000
<b>TOTALE Missione 15: Politiche per il lavoro e la formazione professionale</b>	<b>100,000</b>	<b>100,310</b>	<b>54,478</b>	<b>96,762</b>	<b>18,546</b>
<b>MISSIONE 16 Agricoltura, politiche agroalimentari e pesca</b>					
01 Sviluppo del settore agricolo e del sistema agroalimentare	100,000	112,389	30,674	29,697	31,155
02 Caccia e pesca	100,000	100,300	32,577	72,878	27,201
<b>TOTALE Missione 16: Agricoltura, politiche agroalimentari e pesca</b>	<b>100,000</b>	<b>102,070</b>	<b>32,287</b>	<b>58,381</b>	<b>27,676</b>
<b>MISSIONE 17 Energia e diversificazione delle fonti energetiche</b>					
01 Fonti energetiche	0,000	0,000	0,000	0,000	0,000
<b>TOTALE Missione 17: Energia e diversificazione delle fonti energetiche</b>	<b>0,000</b>	<b>0,000</b>	<b>0,000</b>	<b>0,000</b>	<b>0,000</b>
<b>MISSIONE 18 Relazioni con le altre autonomie territoriali e locali</b>					
01 Relazioni finanziarie con le altre autonomie territoriali	0,000	0,000	0,000	0,000	0,000
<b>TOTALE Missione 18: Relazioni con le altre autonomie territoriali e locali</b>	<b>0,000</b>	<b>0,000</b>	<b>0,000</b>	<b>0,000</b>	<b>0,000</b>
<b>MISSIONE 19 Relazioni Internazionali</b>					
01 Relazioni internazionali e cooperazione allo sviluppo	0,000	0,000	0,000	0,000	0,000
<b>TOTALE Missione 19: Relazioni Internazionali</b>	<b>0,000</b>	<b>0,000</b>	<b>0,000</b>	<b>0,000</b>	<b>0,000</b>
<b>MISSIONE 20 Fondi e accantonamenti</b>					
01 Fondo di riserva	0,000	7.057,143	0,000	0,000	0,000

Piano degli indicatori di bilancio - Rendiconto esercizio 2017

Indicatori concernenti la capacità di pagare spese per missioni e programmi

MISSIONI E PROGRAMMI	CAPACITA' DI PAGARE SPESE NEL CORSO DELL'ESERCIZIO 2017 (dati percentuali)				
	Capacità di pagamento nel bilancio di previsione iniziale:	Capacità di pagamento nelle previsioni definitive:	Capacità di pagamento a consuntivo:	Capacità di pagamento delle spese di esercizio:	Capacità di pagamento delle spese esigibili negli esercizi precedenti:
	Prev.iniz.cassa / (res.+prev.iniz. compet.-FPV)	Prev.def.cassa / (residui + prev. def. compet.-FPV)	Pagam. c/comp.+ c/residui) / (impegni + residui def. iniziali)	Pagam. c/comp. / Impegni	Pagam.c/residui / Residui definitivi iniziali
<b>MISSIONE 20 Fondi e accantonamenti</b>					
02 Fondo svalutazione crediti	0,000	0,000	0,000	0,000	0,000
03 Altri fondi	0,000	0,000	0,000	0,000	0,000
<b>TOTALE Missione 20: Fondi e accantonamenti</b>	<b>25,864</b>	<b>24,614</b>	<b>0,000</b>	<b>0,000</b>	<b>0,000</b>
<b>MISSIONE 50 Debito pubblico</b>					
01 Quota interessi ammortamento mutui e prestiti obbligazionari	100,000	100,000	100,000	100,000	0,000
02 Quota capitale ammortamento mutui e prestiti obbligazionari	100,000	100,000	100,000	100,000	0,000
<b>TOTALE Missione 50: Debito pubblico</b>	<b>100,000</b>	<b>100,000</b>	<b>100,000</b>	<b>100,000</b>	<b>0,000</b>
<b>MISSIONE 60 Anticipazioni Finanziarie</b>					
01 Restituzione anticipazione di tesoreria	0,000	0,000	0,000	0,000	0,000
<b>TOTALE Missione 60: Anticipazioni Finanziarie</b>	<b>0,000</b>	<b>0,000</b>	<b>0,000</b>	<b>0,000</b>	<b>0,000</b>
<b>MISSIONE 99 Servizi per conto terzi</b>					
01 Servizi per conto terzi - Partite di giro	100,000	102,207	59,279	58,510	66,583
02 Anticipazioni per il finanziamento del SSN	0,000	0,000	0,000	0,000	0,000
<b>TOTALE Missione 99: Servizi per conto terzi</b>	<b>100,000</b>	<b>102,207</b>	<b>59,279</b>	<b>58,510</b>	<b>66,583</b>

Esercizio Finanziario: 2017  
 Prospetto dimostrativo del risultato di amministrazione

	GESTIONE		
	RESIDUI	COMPETENZA	TOTALE
Fondo di cassa al 1° gennaio			32.830.380,13
RISCOSSIONI (+)	12.592.491,71	48.663.451,44	61.255.943,15
PAGAMENTI (-)	26.981.472,11	35.643.955,98	62.625.428,09
SALDO DI CASSA AL 31 DICEMBRE (=)			31.460.895,19
PAGAMENTI per azioni esecutive non regolarizzate al 31 dicembre (-)			0,00
FONDO DI CASSA AL 31 DICEMBRE (=)			31.460.895,19
RESIDUI ATTIVI (+)	23.895.961,91	22.258.524,40	46.154.486,31
di cui derivanti da accertamenti di tributi effettuati sulla base della stima del dipartimento delle finanze	0,00	0,00	0,00
RESIDUI PASSIVI (-)	13.547.201,55	35.061.684,89	48.608.886,44
FONDO PLURIENNALE VINCOLATO PER SPESE CORRENTI (-)			284.946,72
FONDO PLURIENNALE VINCOLATO PER SPESE IN CONTO CAPITALE (-)			12.007.454,87
RISULTATO DI AMMINISTRAZIONE AL 31 DICEMBRE 2017 (A) (=)			16.714.093,47

Composizione del risultato di amministrazione al 31 dicembre 2017:

<u>Parte accantonata</u>		
Fondo crediti di dubbia esigibilità al 31/12/2017		2.088.068,23
Fondo anticipazioni liquidità DL 35 del 2013 e successive modifiche e rifinanziamenti		0,00
Fondo perdite società partecipate		0,00
Fondo contenzioso		230.000,00
Altri accantonamenti		190.000,00
	Totale parte accantonata (B)	2.508.068,23
<u>Parte vincolata</u>		
Vincoli derivanti da leggi e dai principi contabili		0,00
Vincoli derivanti da trasferimenti		4.461.146,58
Vincoli derivanti dalla contrazione di mutui		3.534.695,91
Vincoli formalmente attribuiti dall'ente		1.043.998,71
Altri vincoli		0,00
	Totale parte vincolata (C)	9.039.841,20
<u>Parte destinata agli investimenti</u>		
	Totale parte destinata agli investimenti (D)	2.131.599,77
	Totale parte disponibile (E=A-B-C-D)	3.034.584,27



RENDICONTO DI GESTIONE

COMPOSIZIONE PER MISSIONI E PROGRAMMI DEL FONDO PLURIENNALE VINCOLATO

	Fondo pluriennale vincolato al 31/12/2016	Spese impegnate negli esercizi precedenti e imputate all'esercizio 2017 e coperte dal dal fondo pluriennale	Riaccertamento degli impegni di cui alla lettera b) effettuata nel corso dell'esercizio 2017 (cd. economie di Impegno )	Riaccertamento degli impegni di cui alla lettera b) effettuata nel corso dell'esercizio 2017 (cd. economie di Impegno )	Quota del fondo pluriennale vincolato al 31/12/2016 rinviata all'esercizio 2018 e successivi	Spese impegnate nel 2017 con imputazione al 2018 e coperte dal fondo pluriennale vincolato	Spese impegnate nel 2017 con imputazione al 2019 e coperte dal fondo pluriennale vincolato	Spese impegnate nel 2017 con imputazione a esercizi successivi a quelli considerati nel bilancio pluriennale e coperte dal fondo pluriennale vincolato	Fondo pluriennale vincolato al 31/12/2017
	(a)	(b)	(x)	(y)	(c) = (a)-(b)-(x)-(y)	(d)	(e)	(f)	(g)=(c)+(d)+(e)+(f)
<b>01 MISSIONE 1 Servizi istituzionali e generali e di gestione</b>									
0101 Organi istituzionali									
0102 Segreteria generale									
0103 Gestione economica, finanziaria, programmazione e provveditorato	233.111,00	219.722,95	13.388,05						
0104 Gestione delle entrate tributarie e servizi fiscali									
0105 Gestione dei beni demaniali e patrimoniali									
0106 Ufficio tecnico									
0107 Elezioni e consultazioni popolari - Anagrafe e stato civile									
0108 Statistica e sistemi informativi									
0109 Assistenza tecnico-amministrativa agli enti locali									
0110 Risorse umane							230.000,00		230.000,00
0111 Altri servizi generali									
<b>TOTALE MISSIONE 01 Servizi istituzionali e generali e di gestione</b>	<b>233.111,00</b>	<b>219.722,95</b>	<b>13.388,05</b>			<b>230.000,00</b>			<b>230.000,00</b>
<b>02 MISSIONE 2 Giustizia</b>									
0201 Uffici giudiziari									
0202 Casa circondariale e altri servizi									
<b>TOTALE MISSIONE 02 Giustizia</b>									
<b>03 MISSIONE 3 Ordine pubblico e sicurezza</b>									
0301 Polizia locale e amministrativa									
0302 Sistema integrato di sicurezza urbana									

RENDICONTO DI GESTIONE

COMPOSIZIONE PER MISSIONI E PROGRAMMI DEL FONDO PLURIENNALE VINCOLATO

	Fondo pluriennale vincolato al 31/12/2016	Spese impegnate negli esercizi precedenti e imputate all'esercizio 2017 e coperte dal dal fondo pluriennale	Riaccertamento degli impegni di cui alla lettera b) effettuata nel corso dell'esercizio 2017 (cd. economie di Impegno )	Riaccertamento degli impegni di cui alla lettera b) effettuata nel corso dell'esercizio 2017 (cd. economie di Impegno )	Quota del fondo pluriennale vincolato al 31/12/2016 rinviata all'esercizio 2018 e successivi	Spese impegnate nel 2017 con imputazione al 2018 e coperte dal fondo pluriennale vincolato	Spese impegnate nel 2017 con imputazione al 2019 e coperte dal fondo pluriennale vincolato	Spese impegnate nel 2017 con imputazione a esercizi successivi a quelli considerati nel bilancio pluriennale e coperte dal fondo pluriennale vincolato	Fondo pluriennale vincolato al 31/12/2017
	(a)	(b)	(x)	(y)	(c) = (a)-(b)-(x)-(y)	(d)	(e)	(f)	(g)=(c)+(d)+(e)+(f)
<b>TOTALE MISSIONE 03 Ordine pubblico e sicurezza</b>									
<b>04 MISSIONE 4 Istruzione e diritto allo studio</b>									
0401 Istruzione prescolastica									
0402 Altri ordini di istruzione									
0404 Istruzione universitaria	394.684,90	305.214,69	89.470,21			25.000,00			25.000,00
0405 Istruzione tecnica superiore									
0406 Servizi ausiliari all'istruzione									
0407 Diritto allo studio									
<b>TOTALE MISSIONE 04 Istruzione e diritto allo studio</b>	<b>394.684,90</b>	<b>305.214,69</b>	<b>89.470,21</b>			<b>25.000,00</b>			<b>25.000,00</b>
<b>05 MISSIONE 5 Tutela e valorizzazione dei beni e attività culturali</b>									
0501 Valorizzazione dei beni di interesse storico									
0502 Attività culturali e interventi diversi nel settore culturale									
<b>TOTALE MISSIONE 05 Tutela e valorizzazione dei beni e attività culturali</b>									
<b>06 MISSIONE 6 Politiche giovanili, sport e tempo libero</b>									
0601 Sport e tempo libero									
0602 Giovani									
<b>TOTALE MISSIONE 06 Politiche giovanili, sport e tempo libero</b>									
<b>07 MISSIONE 7 Turismo</b>									
0701 Sviluppo e la valorizzazione del turismo									
<b>TOTALE MISSIONE 07 Turismo</b>									

RENDICONTO DI GESTIONE

COMPOSIZIONE PER MISSIONI E PROGRAMMI DEL FONDO PLURIENNALE VINCOLATO

	Fondo pluriennale vincolato al 31/12/2016	Spese impegnate negli esercizi precedenti e imputate all'esercizio 2017 e coperte dal dal fondo pluriennale	Riaccertamento degli impegni di cui alla lettera b) effettuata nel corso dell'esercizio 2017 (cd. economie di Impegno )	Riaccertamento degli impegni di cui alla lettera b) effettuata nel corso dell'esercizio 2017 (cd. economie di Impegno )	Quota del fondo pluriennale vincolato al 31/12/2016 rinviata all'esercizio 2018 e successivi	Spese impegnate nel 2017 con imputazione al 2018 e coperte dal fondo pluriennale vincolato	Spese impegnate nel 2017 con imputazione al 2019 e coperte dal fondo pluriennale vincolato	Spese impegnate nel 2017 con imputazione a esercizi successivi a quelli considerati nel bilancio pluriennale e coperte dal fondo pluriennale vincolato	Fondo pluriennale vincolato al 31/12/2017
	(a)	(b)	(x)	(y)	(c) = (a)-(b)-(x)-(y)	(d)	(e)	(f)	(g)=(c)+(d)+(e)+(f)
<b>08 MISSIONE 8 Assetto del territorio ed edilizia abitativa</b>									
<b>0801</b> Urbanistica e assetto del territorio									
<b>0802</b> Edilizia residenziale pubblica e locale e piani di edilizia economico-popolare									
<b>TOTALE MISSIONE 08 Assetto del territorio ed edilizia abitativa</b>									
<b>09 MISSIONE 9 Sviluppo sostenibile e tutela del territorio e dell'ambiente</b>									
<b>0901</b> Difesa del suolo									
<b>0902</b> Tutela, valorizzazione e recupero ambientale									
<b>0903</b> Rifiuti									
<b>0904</b> Servizio idrico integrato									
<b>0905</b> Aree protette, parchi naturali, protezione naturalistica e forestazione									
<b>0906</b> Tutela e valorizzazione delle risorse idriche									
<b>0907</b> Sviluppo sostenibile territorio montano piccoli Comuni									
<b>0908</b> Qualità dell'aria e riduzione dell'inquinamento									
<b>TOTALE MISSIONE 09 Sviluppo sostenibile e tutela del territorio e dell'ambiente</b>									
<b>10 MISSIONE 10 Trasporti e diritto alla mobilità</b>									
<b>1001</b> Trasporto ferroviario									
<b>1002</b> Trasporto pubblico locale									
<b>1003</b> Trasporto per vie d'acqua									
<b>1004</b> Altre modalità di trasporto									
<b>1005</b> Viabilità e infrastrutture stradali									

RENDICONTO DI GESTIONE

COMPOSIZIONE PER MISSIONI E PROGRAMMI DEL FONDO PLURIENNALE VINCOLATO

	Fondo pluriennale vincolato al 31/12/2016	Spese impegnate negli esercizi precedenti e imputate all'esercizio 2017 e coperte dal dal fondo pluriennale	Riaccertamento degli impegni di cui alla lettera b) effettuata nel corso dell'esercizio 2017 (cd. economie di Impegno )	Riaccertamento degli impegni di cui alla lettera b) effettuata nel corso dell'esercizio 2017 (cd. economie di Impegno )	Quota del fondo pluriennale vincolato al 31/12/2016 rinviata all'esercizio 2018 e successivi	Spese impegnate nel 2017 con imputazione al 2018 e coperte dal fondo pluriennale vincolato	Spese impegnate nel 2017 con imputazione al 2019 e coperte dal fondo pluriennale vincolato	Spese impegnate nel 2017 con imputazione a esercizi successivi a quelli considerati nel bilancio pluriennale e coperte dal fondo pluriennale vincolato	Fondo pluriennale vincolato al 31/12/2017
	(a)	(b)	(x)	(y)	(c) = (a)-(b)-(x)-(y)	(d)	(e)	(f)	(g)=(c)+(d)+(e)+(f)
<b>TOTALE MISSIONE 10 Trasporti e diritto alla mobilità</b>	<b>9.466.254,30</b>	<b>556.430,92</b>	<b>3.264.223,51</b>	<b>692.586,80</b>	<b>4.953.013,07</b>	<b>6.846.330,49</b>	<b>238.058,03</b>		<b>12.037.401,59</b>
<b>11 MISSIONE 11 Soccorso civile</b>									
1101 Sistema di protezione civile									
1102 Interventi a seguito di calamità naturali									
<b>TOTALE MISSIONE 11 Soccorso civile</b>									
<b>12 MISSIONE 12 Diritti sociali, politiche sociali e famiglia</b>									
1201 Interventi per l'infanzia e i minori e per asili nido									
1202 Interventi per la disabilità									
1203 Interventi per gli anziani									
1204 Interventi per soggetti a rischio di esclusione sociale									
1205 Interventi per le famiglie									
1206 Interventi per il diritto alla casa									
1207 Programmazione e governo della rete dei servizi socio-sanitari e sociali									
1208 Cooperazione e associazionismo									
1209 Servizio necroscopico e cimiteriale									
<b>TOTALE MISSIONE 12 Diritti sociali, politiche sociali e famiglia</b>									
<b>13 MISSIONE 13 Tutela della salute</b>									
1301 Servizio sanitario regionale - finanziamento ordinario corrente per la garanzia dei LEA									
1302 Servizio sanitario regionale - finanziamento aggiuntivo corrente per livelli di assistenza superiori ai LEA									

RENDICONTO DI GESTIONE

COMPOSIZIONE PER MISSIONI E PROGRAMMI DEL FONDO PLURIENNALE VINCOLATO

	Fondo pluriennale vincolato al 31/12/2016	Spese impegnate negli esercizi precedenti e imputate all'esercizio 2017 e coperte dal dal fondo pluriennale	Riaccertamento degli impegni di cui alla lettera b) effettuata nel corso dell'esercizio 2017 (cd. economie di Impegno )	Riaccertamento degli impegni di cui alla lettera b) effettuata nel corso dell'esercizio 2017 (cd. economie di Impegno su impegni pluriennali finanziati da FPV e imputati agli esercizi successivi	Quota del fondo pluriennale vincolato al 31/12/2016 rinviata all'esercizio 2018 e successivi	Spese impegnate nel 2017 con imputazione al 2018 e coperte dal fondo pluriennale vincolato	Spese impegnate nel 2017 con imputazione al 2019 e coperte dal fondo pluriennale vincolato	Spese impegnate nel 2017 con imputazione a esercizi successivi a quelli considerati nel bilancio pluriennale e coperte dal fondo pluriennale vincolato	Fondo pluriennale vincolato al 31/12/2017
	(a)	(b)	(x)	(y)	(c) = (a)-(b)-(x)-(y)	(d)	(e)	(f)	(g)=(c)+(d)+(e)+(f)
<b>1303</b> Servizio sanitario regionale - finanziamento aggiuntivo corrente per la copertura dello squilibrio di bilancio corrente									
<b>1304</b> Servizio sanitario regionale - ripiano di disavanzi sanitari relativi ad esercizi pregressi									
<b>1305</b> Servizio sanitario regionale - investimenti sanitari									
<b>1306</b> Servizio sanitario regionale - restituzione maggiori gettiti SSN									
<b>1307</b> Ulteriori spese in materia sanitaria									
<b>TOTALE MISSIONE 13 Tutela della salute</b>									
<b>14 MISSIONE 14 Sviluppo economico e competitività</b>									
<b>1401</b> Industria, PMI e Artigianato									
<b>1402</b> Commercio - reti distributive - tutela dei consumatori									
<b>1403</b> Ricerca e innovazione									
<b>1404</b> Reti e altri servizi di pubblica utilità									
<b>TOTALE MISSIONE 14 Sviluppo economico e competitività</b>									
<b>15 MISSIONE 15 Politiche per il lavoro e la formazione professionale</b>									
<b>1501</b> Servizi per lo sviluppo del mercato del lavoro									
<b>1502</b> Formazione professionale									
<b>1503</b> Sostegno all'occupazione									
<b>TOTALE MISSIONE 15 Politiche per il lavoro e la formazione professionale</b>									
<b>16 MISSIONE 16 Agricoltura, politiche agroalimentari e pesca</b>									
<b>1601</b> Sviluppo del settore agricolo e del sistema agroalimentare									

RENDICONTO DI GESTIONE

COMPOSIZIONE PER MISSIONI E PROGRAMMI DEL FONDO PLURIENNALE VINCOLATO

	Fondo pluriennale vincolato al 31/12/2016	Spese impegnate negli esercizi precedenti e imputate all'esercizio 2017 e coperte dal dal fondo pluriennale	Riaccertamento degli impegni di cui alla lettera b) effettuata nel corso dell'esercizio 2017 (cd. economie di Impegno )	Riaccertamento degli impegni di cui alla lettera b) effettuata nel corso dell'esercizio 2017 (cd. economie di Impegno) su impegni pluriennali finanziati da FPV e imputati agli esercizi successivi	Quota del fondo pluriennale vincolato al 31/12/2016 rinviata all'esercizio 2018 e successivi	Spese impegnate nel 2017 con imputazione al 2018 e coperte dal fondo pluriennale vincolato	Spese impegnate nel 2017 con imputazione al 2019 e coperte dal fondo pluriennale vincolato	Spese impegnate nel 2017 con imputazione a esercizi successivi a quelli considerati nel bilancio pluriennale e coperte dal fondo pluriennale vincolato	Fondo pluriennale vincolato al 31/12/2017
	(a)	(b)	(x)	(y)	(c) = (a)-(b)-(x)-(y)	(d)	(e)	(f)	(g)=(c)+(d)+(e)+(f)

1602 Caccia e pesca

**TOTALE MISSIONE 16 Agricoltura, politiche  
agroalimentari e pesca**

17 **MISSIONE 17 Energia e diversificazione delle  
fonti energetiche**

1701 Fonti energetiche

**TOTALE MISSIONE 17 Energia e diversificazione  
delle fonti energetiche**

18 **MISSIONE 18 Relazioni con le altre autonomie  
territoriali e locali**

1801 Relazioni finanziarie con le altre autonomie territoriali

**TOTALE MISSIONE 18 Relazioni con le altre  
autonomie territoriali e locali**

19 **MISSIONE 19 Relazioni Internazionali**

1901 Relazioni internazionali e cooperazione allo sviluppo

**TOTALE MISSIONE 19 Relazioni Internazionali**

20 **MISSIONE 20 Fondi e accantonamenti**

2001 Fondo di riserva

2002 Fondo svalutazione crediti

2003 Altri fondi

**TOTALE MISSIONE 20 Fondi e accantonamenti**

50 **MISSIONE 50 Debito pubblico**

5001 Quota interessi ammortamento mutui e prestiti  
obbligazionari

**TOTALE MISSIONE 50 Debito pubblico**

60 **MISSIONE 60 Anticipazioni Finanziarie**

6001 Restituzione anticipazione di tesoreria

RENDICONTO DI GESTIONE

COMPOSIZIONE PER MISSIONI E PROGRAMMI DEL FONDO PLURIENNALE VINCOLATO

	Fondo pluriennale vincolato al 31/12/2016	Spese impegnate negli esercizi precedenti e imputate all'esercizio 2017 e coperte dal dal fondo pluriennale	Riaccertamento degli impegni di cui alla lettera b) effettuata nel corso dell'esercizio 2017 (cd. economie di Impegno )	Riaccertamento degli impegni di cui alla lettera b) effettuata nel corso dell'esercizio 2017 (cd. economie di Impegno )	Quota del fondo pluriennale vincolato al 31/12/2016 rinviata all'esercizio 2018 e successivi	Spese impegnate nel 2017 con imputazione al 2018 e coperte dal fondo pluriennale vincolato	Spese impegnate nel 2017 con imputazione al 2019 e coperte dal fondo pluriennale vincolato	Spese impegnate nel 2017 con imputazione a esercizi successivi a quelli considerati nel bilancio pluriennale e coperte dal fondo pluriennale vincolato	Fondo pluriennale vincolato al 31/12/2017
	(a)	(b)	(x)	(y)	(c) = (a)-(b)-(x)-(y)	(d)	(e)	(f)	(g)=(c)+(d)+(e)+(f)

TOTALE MISSIONE 60 Anticipazioni Finanziarie

<b>TOTALE</b>	<b>10.094.050,20</b>	<b>1.081.368,56</b>	<b>3.367.081,77</b>	<b>692.586,80</b>	<b>4.953.013,07</b>	<b>7.101.330,49</b>	<b>238.058,03</b>		<b>12.292.401,59</b>
---------------	----------------------	---------------------	---------------------	-------------------	---------------------	---------------------	-------------------	--	----------------------

Tipologia	Denominazione	Residui attivi formati nell'esercizio cui si riferisce il rendiconto (a)	Residui attivi degli esercizi precedenti (b)	Totale residui attivi (c) = (a) + (b)	Importo minimo del fondo (d)	Fondo crediti di dubbia esigibilità (e)	% di accantonamento al fondo svalutazione crediti (f)=(e)/(c)
<b>Entrate correnti di natura tributaria, contributiva e perequativa</b>							
1010100	Tipologia 101: Imposte, tasse e proventi assimilati	7.561.118,60	647.365,59	8.208.484,19			
	di cui accertati per cassa sulla base del principio contabile 3.7	0,00	0,00	0,00			
	Tipologia 101: imposte, tasse e proventi assimilati non accertati per cassa	7.561.118,60	647.365,59	8.208.484,19	0,00	0,00	0,00 %
1010400	Tipologia 104: Compartecipazioni di tributi	0,00	0,00	0,00	0,00	0,00	0,00 %
1030100	Tipologia 301: Fondi perequativi da Amministrazioni Centrali	0,00	0,00	0,00			
1030200	Tipologia 302: Fondi perequativi dalla Regione o Provincia autonoma	0,00	0,00	0,00			
1000000	<b>TOTALE TITOLO 1</b>	7.561.118,60	647.365,59	8.208.484,19	0,00	0,00	0,00 %
<b>Trasferimenti correnti</b>							
2010100	Tipologia 101: Trasferimenti correnti da Amministrazioni pubbliche	4.558.756,85	3.624.099,13	8.182.855,98	0,00	0,00	0,00 %
2010200	Tipologia 102: Trasferimenti correnti da Famiglie	0,00	0,00	0,00	0,00	0,00	0,00 %
2010300	Tipologia 103: Trasferimenti correnti da Imprese	0,00	0,00	0,00	0,00	0,00	
2010400	Tipologia 104: Trasferimenti correnti da Istituzioni Sociali Private	0,00	0,00	0,00	0,00	0,00	0,00 %
2010500	Tipologia 105: Trasferimenti correnti dall'Unione Europea e dal Resto del Mondo	0,00	330.264,72	330.264,72			
	Trasferimenti correnti dell'Unione Europea	0,00	0,00	0,00			
	Trasferimenti correnti dal Resto del Mondo	0,00	330.264,72	330.264,72	0,00	0,00	0,00 %
2000000	<b>TOTALE TITOLO 2</b>	4.558.756,85	3.954.363,85	8.513.120,70	0,00	0,00	0,00 %





	Residui attivi formati nell'esercizio cui si riferisce il rendiconto (a)	Residui attivi degli esercizi precedenti (b)	Totale residui attivi (c) = (a) + (b)	Importo minimo del fondo (d)	Fondo crediti di dubbia esigibilità (e)	% di accantonamento al fondo svalutazione crediti (f)=(e)/(c)
TOTALE GENERALE	20.106.606,52	13.772.130,37	33.878.736,89	0,00	2.088.068,23	61,63 %
DI CUI FONDO CREDITI DI DUBBIA ESIGIBILITA' IN C/CAPITALE	5.028.914,09	8.072.197,60	13.101.111,69	0,00	0,00	0,00 %
DI CUI FONDO CREDITI DI DUBBIA ESIGIBILITA' IN PARTE CORRENTE	15.077.692,43	5.699.932,77	20.777.625,20	0,00	2.088.068,23	10,05 %
	TOTALE CREDITI	FONDO SVALUTAZIONE CREDITI				
RESIDUI ATTIVI NEI CONTO DEL BILANCIO	33.878.736,89	2.106.737,41				
CREDITI STRALCIATI DAL CONTO DEL BILANCIO	0,00	0,00				
ACCERTAMENTI IMPUTATI AGLI ESERCIZI SUCCESSIVI A QUELLO DEL RENDICONTO	0,00	0,00				
TOTALE GENERALE	33.878.736,89	2.106.737,41				

## PROSPETTO DELLE ENTRATE DI BILANCIO PER TITOLI, TIPOLOGIE E CATEGORIE ENTI LOCALI - ESERCIZIO 2017

TITOLO, TIPOLOGIA E CATEGORIA DENOMINAZIONE	ACCERTAMENTI	di cui entrate non ricorrenti	RISCOSSIONI in c/competenza	RISCOSSIONI in c/residui
<b>1 ENTRATE CORRENTI DI NATURA TRIBUTARIA CONTRIBUTIVA PEREQU</b>				
<b>1010100 Tipologia 101: Imposte, tasse e proventi assimilati</b>				
1010139 Imposta sulle assicurazioni RC auto	16.230.558,93		12.163.545,79	1.552.170,14
1010140 Imposta di iscrizione al pubblico registro automobilistico (PRA)	12.421.169,38		11.648.071,57	
1010152 Tassa occupazione spazi e aree pubbliche	129.734,58		128.479,05	11.177,87
1010160 Tributo per l'esercizio delle funzioni di tutela, protezione e igiene dell'ambiente	3.235.000,00		515.247,88	2.409.130,10
<b>Totale Tipologia 101 Imposte, tasse e proventi assimilati</b>	<b>32.016.462,89</b>		<b>24.455.344,29</b>	<b>3.972.478,11</b>
<b>1010400 Tipologia 104: Compartecipazioni di tributi</b>				
1010498 Altre compartecipazioni alle province	3.659,59		3.659,59	
<b>Totale Tipologia 104 Compartecipazioni di tributi</b>	<b>3.659,59</b>		<b>3.659,59</b>	
<b>TOTALE TITOLO 1 Entrate correnti di natura tributaria contributiva perequ</b>	<b>32.020.122,48</b>		<b>24.459.003,88</b>	<b>3.972.478,11</b>
<b>2 TRASFERIMENTI CORRENTI</b>				
<b>2010100 Tipologia 101: Trasferimenti correnti da Amministrazioni pubbliche</b>				
2010101 Trasferimenti correnti da Amministrazioni Centrali	7.269.014,84		7.269.014,84	2.920,40
2010102 Trasferimenti correnti da Amministrazioni Locali	5.749.485,43		1.190.728,58	3.227.963,95
<b>Totale Tipologia 101 Trasferimenti correnti da Amministrazioni pubbliche</b>	<b>13.018.500,27</b>		<b>8.459.743,42</b>	<b>3.230.884,35</b>
<b>2010500 Tipologia 105: Trasferimenti correnti dall'Unione europea e dal Resto del Mondo</b>				
2010501 Trasferimenti correnti dall'Unione Europea	51.682,68		51.682,68	335.339,57
<b>Totale Tipologia 105 Trasferimenti correnti dall'Unione europea e dal Resto del Mondo</b>	<b>51.682,68</b>		<b>51.682,68</b>	<b>335.339,57</b>
<b>TOTALE TITOLO 2 Trasferimenti correnti</b>	<b>13.070.182,95</b>		<b>8.511.426,10</b>	<b>3.566.223,92</b>
<b>3 ENTRATE EXTRATRIBUTARIE</b>				
<b>3010000 Tipologia 100: Vendita di beni e servizi e proventi derivanti dalla gestione dei beni</b>				
3010200 Entrate dalla vendita e dall'erogazione di servizi	22.622,97		22.622,97	56,82

## PROSPETTO DELLE ENTRATE DI BILANCIO PER TITOLI, TIPOLOGIE E CATEGORIE ENTI LOCALI - ESERCIZIO 2017

TITOLO, TIPOLOGIA E CATEGORIA DENOMINAZIONE	ACCERTAMENTI	di cui entrate non ricorrenti	RISCOSSIONI in c/competenza	RISCOSSIONI in c/residui
3010300 Proventi derivanti dalla gestione dei beni	376.123,69		299.401,82	168.471,26
<b>Totale Tipologia 100 Vendita di beni e proventi derivanti dalla gestione dei beni</b>	<b>398.746,66</b>		<b>322.024,79</b>	<b>168.528,08</b>
<b>3020000 Tipologia 200: Proventi derivanti dall'attività di controllo e repressione delle irregolarità e degli illeciti</b>				
3020200 Entrate da famiglie derivanti dall'attività di controllo e repressione delle irregolarità e degli illeciti	5.594.901,29		3.138.907,65	1.851.746,45
<b>Totale Tipologia 200 Proventi derivanti dall'attività di controllo e repressione delle irregolarità e degli illeciti</b>	<b>5.594.901,29</b>		<b>3.138.907,65</b>	<b>1.851.746,45</b>
<b>3030000 Tipologia 300: Interessi attivi</b>				
3030300 Altri interessi attivi	9.578,80		9.578,80	
<b>Totale Tipologia 300 Interessi attivi</b>	<b>9.578,80</b>		<b>9.578,80</b>	
<b>3040000 Tipologia 400: Altre entrate da redditi da capitale</b>				
3040200 Entrate derivanti dalla distribuzione di dividendi	574.880,95		574.880,95	
<b>Totale Tipologia 400 Altre entrate da redditi da capitale</b>	<b>574.880,95</b>		<b>574.880,95</b>	
<b>3050000 Tipologia 500: Rimborsi e altre entrate correnti</b>				
3050100 Indennizzi di assicurazione	291,54		291,54	
3050200 Rimborsi in entrata	1.102.272,87		681.147,35	68.987,82
3059900 Altre entrate correnti n.a.c.	43.164,98		39.189,03	4.276,88
<b>Totale Tipologia 500 Rimborsi e altre entrate correnti</b>	<b>1.145.729,39</b>		<b>720.627,92</b>	<b>73.264,70</b>
<b>TOTALE TITOLO 3 Entrate extratributarie</b>	<b>7.723.837,09</b>		<b>4.766.020,11</b>	<b>2.093.539,23</b>
<b>4 ENTRATE IN CONTO CAPITALE</b>				
<b>4020000 Tipologia 200: Contributi agli investimenti</b>				
4020100 Contributi agli investimenti da amministrazioni pubbliche	5.637.694,84		608.780,75	1.677.794,69
<b>Totale Tipologia 200 Contributi agli investimenti</b>	<b>5.637.694,84</b>		<b>608.780,75</b>	<b>1.677.794,69</b>
<b>4040000 Tipologia 400: Entrate da alienazione di beni materiali e immateriali</b>				

## PROSPETTO DELLE ENTRATE DI BILANCIO PER TITOLI, TIPOLOGIE E CATEGORIE ENTI LOCALI - ESERCIZIO 2017

TITOLO, TIPOLOGIA E CATEGORIA DENOMINAZIONE	ACCERTAMENTI	di cui entrate non ricorrenti	RISCOSSIONI in c/competenza	RISCOSSIONI in c/residui
4040100 Alienazione di beni materiali	243.600,00		243.600,00	
4040300 Alienazione di beni immateriali	29.525,00		29.525,00	
<b>Totale Tipologia 400 Entrate da alienazione di beni materiali e immateriali</b>	<b>273.125,00</b>		<b>273.125,00</b>	
<b>TOTALE TITOLO 4 Entrate in conto capitale</b>	<b>5.910.819,84</b>		<b>881.905,75</b>	<b>1.677.794,69</b>
<b>5 ENTRATE DA RIDUZIONE DI ATTIVITÀ FINANZIARIE</b>				
<b>5020000 Tipologia 200: Riscossione crediti di breve termine</b>				
5020800 Riscossione crediti di breve termine a tasso non agevolato da Imprese	6.335.010,39		6.335.010,39	
<b>Totale Tipologia 200 Riscossione crediti di breve termine</b>	<b>6.335.010,39</b>		<b>6.335.010,39</b>	
<b>TOTALE TITOLO 5 Entrate da riduzione di attività finanziarie</b>	<b>6.335.010,39</b>		<b>6.335.010,39</b>	
<b>6 ACCENSIONE PRESTITI</b>				
<b>6030000 Tipologia 300: Accensione mutui e altri finanziamenti a medio lungo termine</b>				
6030100 Finanziamenti a medio lungo termine	209,10		209,10	1.243.649,57
<b>Totale Tipologia 300 Accensione mutui e altri finanziamenti a medio lungo termine</b>	<b>209,10</b>		<b>209,10</b>	<b>1.243.649,57</b>
<b>TOTALE TITOLO 6 Accensione Prestiti</b>	<b>209,10</b>		<b>209,10</b>	<b>1.243.649,57</b>
<b>9 ENTRATE PER CONTO TERZI E PARTITE DI GIRO</b>				
<b>9010000 Tipologia 100: Entrate per partite di giro</b>				
9010200 Ritenute su redditi da lavoro dipendente	1.795.000,00		1.063.385,20	
9019900 Altre entrate per partite di giro	30.000,00			30.000,00
<b>Totale Tipologia 100 Entrate per partite di giro</b>	<b>1.825.000,00</b>		<b>1.063.385,20</b>	<b>30.000,00</b>
<b>9020000 Tipologia 200: Entrate per conto terzi</b>				
9020100 Rimborsi per acquisto di beni e servizi per conto terzi	2.925.319,28		1.936.860,46	8.806,19
9020400 Depositi di/presso terzi	24.474,71		24.474,71	
9029900 Altre entrate per conto terzi	1.087.000,00		685.155,74	

PROSPETTO DELLE ENTRATE DI BILANCIO PER TITOLI, TIPOLOGIE E CATEGORIE ENTI LOCALI - ESERCIZIO 2017

TITOLO, TIPOLOGIA E CATEGORIA DENOMINAZIONE	ACCERTAMENTI	di cui entrate non ricorrenti	RISCOSSIONI in c/competenza	RISCOSSIONI in c/residui
Totale Tipologia 200 Entrate per conto terzi	4.036.793,99		2.646.490,91	8.806,19
<b>TOTALE TITOLO 9 Entrate per conto terzi e partite di giro</b>	<b>5.861.793,99</b>		<b>3.709.876,11</b>	<b>38.806,19</b>
<b>TOTALE TITOLI</b>	<b>70.921.975,84</b>		<b>48.663.451,44</b>	<b>12.592.491,71</b>

Prospetto delle Spese di bilancio per missioni, programmi e macroaggregati- Esercizio finanziario: 2017 Anno: 2017

Spese correnti - IMPEGNI

Valuta: EURO

Macroaggregati	Redditi da lavoro dipendente	Imposte e tasse a carico dell'ente	Acquisto di beni e servizi	Trasferimenti correnti	Trasferimenti di tributi (solo Regioni)	Fondi perequativi (solo Regioni)	Interessi passivi	Altre spese per redditi da capitale	Rimborsi e poste correttive delle entrate	Altre spese correnti	Totale
Missioni e Programmi	101	102	103	104	105	106	107	108	109	110	100
<b>01 Servizi istituzionali e generali e di gestione</b>											
01 Organi istituzionali		419,40	7.913,21								8.332,61
02 Segreteria generale	2.233.252,34		58.642,72	28.915,67						909,00	2.321.719,73
03 Gestione economica, finanziaria, programmazione e provveditorato	544.448,94	430.305,43	330.793,33	25.831.518,29			42.346,71			276.813,87	27.456.226,57
05 Gestione dei beni demaniali e patrimoniali	3.975,95		705.538,19				135.230,39				844.744,53
08 Statistica e sistemi informativi	361.949,08		784.130,06				142.157,35				1.288.236,49
10 Risorse umane	72.126,51		1.000,00								73.126,51
<b>Totale</b>	<b>3.215.752,82</b>	<b>430.724,83</b>	<b>1.888.017,51</b>	<b>25.860.433,96</b>			<b>319.734,45</b>			<b>277.722,87</b>	<b>31.992.386,44</b>
<b>03 Ordine pubblico e sicurezza</b>											
01 Polizia locale e amministrativa	722.901,60		601.865,73						30.000,00	50.000,00	1.404.767,33
<b>Totale</b>	<b>722.901,60</b>		<b>601.865,73</b>						<b>30.000,00</b>	<b>50.000,00</b>	<b>1.404.767,33</b>
<b>04 Istruzione e diritto allo studio</b>											
02 Altri ordini di istruzione	576.704,26	250.000,00	2.822.270,35	808.373,68			831.526,09				5.288.874,38
05 Istruzione tecnica superiore			889.972,60								889.972,60
06 Servizi ausiliari all'istruzione				393.111,02							393.111,02
<b>Totale</b>	<b>576.704,26</b>	<b>250.000,00</b>	<b>3.712.242,95</b>	<b>1.201.484,70</b>			<b>831.526,09</b>				<b>6.571.958,00</b>

Prospetto delle Spese di bilancio per missioni, programmi e macroaggregati- Esercizio finanziario: 2017 Anno: 2017

Spese correnti - IMPEGNI

Valuta: EURO

Macroaggregati	Redditi da lavoro dipendente	Imposte e tasse a carico dell'ente	Acquisto di beni e servizi	Trasferimenti correnti	Trasferimenti di tributi (solo Regioni)	Fondi perequativi (solo Regioni)	Interessi passivi	Altre spese per redditi da capitale	Rimborsi e poste correttive delle entrate	Altre spese correnti	Totale
Missioni e Programmi	101	102	103	104	105	106	107	108	109	110	100
<b>05 Tutela e valorizzazione dei beni e attività culturali</b>											
02 Attività culturali e interventi diversi nel settore culturale			10.000,00								10.000,00
<b>Totale</b>			<b>10.000,00</b>								<b>10.000,00</b>
<b>07 Turismo</b>											
01 Sviluppo e la valorizzazione del turismo			5.000,00	690.396,88							695.396,88
<b>Totale</b>			<b>5.000,00</b>	<b>690.396,88</b>							<b>695.396,88</b>
<b>08 Assetto del territorio ed edilizia abitativa</b>											
01 Urbanistica e assetto del territorio	109.422,65			11,91							109.434,56
<b>Totale</b>	<b>109.422,65</b>			<b>11,91</b>							<b>109.434,56</b>
<b>09 Sviluppo sostenibile e tutela del territorio e dell'ambiente</b>											
02 Tutela, valorizzazione e recupero ambientale	31.800,00			6.000,00			17.003,64				54.803,64
<b>Totale</b>	<b>31.800,00</b>			<b>6.000,00</b>			<b>17.003,64</b>				<b>54.803,64</b>
<b>10 Trasporti e diritto alla mobilità</b>											
02 Trasporto pubblico locale	93.940,80		204.283,74								298.224,54



Prospetto delle Spese di bilancio per missioni, programmi e macroaggregati- Esercizio finanziario: 2017 Anno: 2017

Spese correnti - IMPEGNI

Valuta: EURO

Macroaggregati	Redditi da lavoro dipendente	Imposte e tasse a carico dell'ente	Acquisto di beni e servizi	Trasferimenti correnti	Trasferimenti di tributi (solo Regioni)	Fondi perequativi (solo Regioni)	Interessi passivi	Altre spese per redditi da capitale	Rimborsi e poste correttive delle entrate	Altre spese correnti	Totale
Missioni e Programmi	101	102	103	104	105	106	107	108	109	110	100
<b>10</b> <u>Trasporti e diritto alla mobilità</u>											
05 Viabilità e infrastrutture stradali	2.232.958,94		1.288.589,68	38.557,37			1.828.460,74				<b>5.388.566,73</b>
<b>Totale</b>	<b>2.326.899,74</b>		<b>1.492.873,42</b>	<b>38.557,37</b>			<b>1.828.460,74</b>				<b>5.686.791,27</b>
<b>14</b> <u>Sviluppo economico e competitività</u>											
01 Industria, PMI e Artigianato	83.000,00						46.268,59				<b>129.268,59</b>
<b>Totale</b>	<b>83.000,00</b>						<b>46.268,59</b>				<b>129.268,59</b>
<b>15</b> <u>Politiche per il lavoro e la formazione professionale</u>											
01 Servizi per lo sviluppo del mercato del lavoro	1.683.000,00									1.200,00	<b>1.684.200,00</b>
<b>Totale</b>	<b>1.683.000,00</b>									<b>1.200,00</b>	<b>1.684.200,00</b>
<b>16</b> <u>Agricoltura, politiche agroalimentari e pesca</u>											
01 Sviluppo del settore agricolo e del sistema agroalimentare				33.420,81							<b>33.420,81</b>
02 Caccia e pesca											
<b>Totale</b>				<b>33.420,81</b>							<b>33.420,81</b>

Prospetto delle Spese di bilancio per missioni, programmi e macroaggregati- Esercizio finanziario: 2017 Anno: 2017

Spese correnti - IMPEGNI

Valuta: EURO

Macroaggregati	Redditi da lavoro dipendente	Imposte e tasse a carico dell'ente	Acquisto di beni e servizi	Trasferimenti correnti	Trasferimenti di tributi (solo Regioni)	Fondi perequativi (solo Regioni)	Interessi passivi	Altre spese per redditi da capitale	Rimborsi e poste correttive delle entrate	Altre spese correnti	Totale
Missioni e Programmi	101	102	103	104	105	106	107	108	109	110	100
<b>50</b> <u>Debito pubblico</u>											
01 Quota interessi ammortamento mutui e prestiti obbligazionari							379.913,64				379.913,64
<b>Totale</b>							<b>379.913,64</b>				<b>379.913,64</b>
<b>TOTALI</b>	<b>8.749.481,07</b>	<b>680.724,83</b>	<b>7.709.999,61</b>	<b>27.830.305,63</b>			<b>3.422.907,15</b>		<b>30.000,00</b>	<b>328.922,87</b>	<b>48.752.341,16</b>

Prospetto delle Spese di bilancio per missioni, programmi e macroaggregati- Esercizio finanziario: 2017 Anno: 2017

Spese correnti - PAGAMENTI C/COMPETENZA

Valuta: EURO

Macroaggregati	Redditi da lavoro dipendente	Imposte e tasse a carico dell'ente	Acquisto di beni e servizi	Trasferimenti correnti	Trasferimenti di tributi (solo Regioni)	Fondi perequativi (solo Regioni)	Interessi passivi	Altre spese per redditi da capitale	Rimborsi e poste correttive delle entrate	Altre spese correnti	Totale
Missioni e Programmi	101	102	103	104	105	106	107	108	109	110	100
<b>01 Servizi istituzionali e generali e di gestione</b>											
01 Organi istituzionali		418,38	7.114,80								7.533,18
02 Segreteria generale	1.811.105,75		33.025,72	28.915,67						909,00	1.873.956,14
03 Gestione economica, finanziaria, programmazione e provveditorato	524.069,87	374.295,42	256.564,39	8.860,13			42.346,71			276.013,87	1.482.150,39
05 Gestione dei beni demaniali e patrimoniali	3.975,95		556.387,45				135.230,39				695.593,79
08 Statistica e sistemi informativi	348.881,76		373.588,79				142.157,35				864.627,90
10 Risorse umane	63.143,47		254,61								63.398,08
<b>Totale</b>	<b>2.751.176,80</b>	<b>374.713,80</b>	<b>1.226.935,76</b>	<b>37.775,80</b>			<b>319.734,45</b>			<b>276.922,87</b>	<b>4.987.259,48</b>
<b>03 Ordine pubblico e sicurezza</b>											
01 Polizia locale e amministrativa	696.940,53		358.153,63						19.339,56	28.000,00	1.102.433,72
<b>Totale</b>	<b>696.940,53</b>		<b>358.153,63</b>						<b>19.339,56</b>	<b>28.000,00</b>	<b>1.102.433,72</b>
<b>04 Istruzione e diritto allo studio</b>											
02 Altri ordini di istruzione	556.542,84	173.454,40	1.891.402,56	362.065,84			831.526,09				3.814.991,73
05 Istruzione tecnica superiore			645.921,38								645.921,38
06 Servizi ausiliari all'istruzione											
<b>Totale</b>	<b>556.542,84</b>	<b>173.454,40</b>	<b>2.537.323,94</b>	<b>362.065,84</b>			<b>831.526,09</b>				<b>4.460.913,11</b>

Prospetto delle Spese di bilancio per missioni, programmi e macroaggregati- Esercizio finanziario: 2017 Anno: 2017

Spese correnti - PAGAMENTI C/COMPETENZA

Valuta: EURO

Macroaggregati	Redditi da lavoro dipendente	Imposte e tasse a carico dell'ente	Acquisto di beni e servizi	Trasferimenti correnti	Trasferimenti di tributi (solo Regioni)	Fondi perequativi (solo Regioni)	Interessi passivi	Altre spese per redditi da capitale	Rimborsi e poste correttive delle entrate	Altre spese correnti	Totale
Missioni e Programmi	101	102	103	104	105	106	107	108	109	110	100
<b>05 Tutela e valorizzazione dei beni e attività culturali</b>											
02 Attività culturali e interventi diversi nel settore culturale											
<b>Totale</b>											
<b>07 Turismo</b>											
01 Sviluppo e la valorizzazione del turismo			5.000,00	239.226,44							244.226,44
<b>Totale</b>			<b>5.000,00</b>	<b>239.226,44</b>							<b>244.226,44</b>
<b>08 Assetto del territorio ed edilizia abitativa</b>											
01 Urbanistica e assetto del territorio	105.815,20			11,91							105.827,11
<b>Totale</b>	<b>105.815,20</b>			<b>11,91</b>							<b>105.827,11</b>
<b>09 Sviluppo sostenibile e tutela del territorio e dell'ambiente</b>											
02 Tutela, valorizzazione e recupero ambientale				6.000,00			17.003,64				23.003,64
05 Aree protette, parchi naturali, protezione naturalistica e forestazione											
<b>Totale</b>				<b>6.000,00</b>			<b>17.003,64</b>				<b>23.003,64</b>
<b>10 Trasporti e diritto alla mobilità</b>											
02 Trasporto pubblico locale	90.261,57		125.130,62								215.392,19

Prospetto delle Spese di bilancio per missioni, programmi e macroaggregati- Esercizio finanziario: 2017 Anno: 2017

Spese correnti - PAGAMENTI C/COMPETENZA

Valuta: EURO

Macroaggregati	Redditi da lavoro dipendente	Imposte e tasse a carico dell'ente	Acquisto di beni e servizi	Trasferimenti correnti	Trasferimenti di tributi (solo Regioni)	Fondi perequativi (solo Regioni)	Interessi passivi	Altre spese per redditi da capitale	Rimborsi e poste correttive delle entrate	Altre spese correnti	Totale
Missioni e Programmi	101	102	103	104	105	106	107	108	109	110	100
<b>10</b> <u>Trasporti e diritto alla mobilità</u>											
05 Viabilità e infrastrutture stradali	2.129.497,96		706.339,40	32.057,37			1.828.460,74				4.696.355,47
<b>Totale</b>	<b>2.219.759,53</b>		<b>831.470,02</b>	<b>32.057,37</b>			<b>1.828.460,74</b>				<b>4.911.747,66</b>
<b>14</b> <u>Sviluppo economico e competitività</u>											
01 Industria, PMI e Artigianato	78.609,96						46.268,59				124.878,55
<b>Totale</b>	<b>78.609,96</b>						<b>46.268,59</b>				<b>124.878,55</b>
<b>15</b> <u>Politiche per il lavoro e la formazione professionale</u>											
01 Servizi per lo sviluppo del mercato del lavoro	1.629.662,76										1.629.662,76
02 Formazione professionale											
<b>Totale</b>	<b>1.629.662,76</b>										<b>1.629.662,76</b>
<b>16</b> <u>Agricoltura, politiche agroalimentari e pesca</u>											
01 Sviluppo del settore agricolo e del sistema agroalimentare				9.924,96							9.924,96
02 Caccia e pesca											
<b>Totale</b>				<b>9.924,96</b>							<b>9.924,96</b>

Prospetto delle Spese di bilancio per missioni, programmi e macroaggregati- Esercizio finanziario: 2017 Anno: 2017

Spese correnti - PAGAMENTI C/COMPETENZA

Valuta: EURO

Macroaggregati	Redditi da lavoro dipendente	Imposte e tasse a carico dell'ente	Acquisto di beni e servizi	Trasferimenti correnti	Trasferimenti di tributi (solo Regioni)	Fondi perequativi (solo Regioni)	Interessi passivi	Altre spese per redditi da capitale	Rimborsi e poste correttive delle entrate	Altre spese correnti	Totale
Missioni e Programmi	101	102	103	104	105	106	107	108	109	110	100
<b>50</b> <u>Debito pubblico</u>											
01 Quota interessi ammortamento mutui e prestiti obbligazionari							379.913,64				379.913,64
<b>Totale</b>							<b>379.913,64</b>				<b>379.913,64</b>
<b>TOTALI</b>	<b>8.038.507,62</b>	<b>548.168,20</b>	<b>4.958.883,35</b>	<b>687.062,32</b>			<b>3.422.907,15</b>		<b>19.339,56</b>	<b>304.922,87</b>	<b>17.979.791,07</b>

Prospetto delle Spese di bilancio per missioni, programmi e macroaggregati- Esercizio finanziario: 2017 Anno: 2017

Spese correnti - PAGAMENTI C/RESIDUI

Valuta: EURO

Macroaggregati	Redditi da lavoro dipendente	Imposte e tasse a carico dell'ente	Acquisto di beni e servizi	Trasferimenti correnti	Trasferimenti di tributi (solo Regioni)	Fondi perequativi (solo Regioni)	Interessi passivi	Altre spese per redditi da capitale	Rimborsi e poste correttive delle entrate	Altre spese correnti	Totale
Missioni e Programmi	101	102	103	104	105	106	107	108	109	110	100
<b>01 Servizi istituzionali e generali e di gestione</b>											
01 Organi istituzionali		244,09	1.654,81								1.898,90
02 Segreteria generale	315.744,99		64.011,00							648,00	380.403,99
03 Gestione economica, finanziaria, programmazione e provveditorato	20.581,60	47.796,99	77.681,92	20.025.769,54						12.789,99	20.184.620,04
05 Gestione dei beni demaniali e patrimoniali	28.598,90		156.344,95								184.943,85
08 Statistica e sistemi informativi	12.850,50		464.510,19								477.360,69
10 Risorse umane	9.562,13		9.415,87								18.978,00
<b>Totale</b>	<b>387.338,12</b>	<b>48.041,08</b>	<b>773.618,74</b>	<b>20.025.769,54</b>						<b>13.437,99</b>	<b>21.248.205,47</b>
<b>03 Ordine pubblico e sicurezza</b>											
01 Polizia locale e amministrativa	9.987,59		125.361,89						10.376,56		145.726,04
<b>Totale</b>	<b>9.987,59</b>		<b>125.361,89</b>						<b>10.376,56</b>		<b>145.726,04</b>
<b>04 Istruzione e diritto allo studio</b>											
02 Altri ordini di istruzione		38.599,00	868.841,26	555.076,01							1.462.516,27
05 Istruzione tecnica superiore			85.482,58								85.482,58
06 Servizi ausiliari all'istruzione				333.978,73							333.978,73
<b>Totale</b>		<b>38.599,00</b>	<b>954.323,84</b>	<b>889.054,74</b>							<b>1.881.977,58</b>

Prospetto delle Spese di bilancio per missioni, programmi e macroaggregati- Esercizio finanziario: 2017 Anno: 2017

Spese correnti - PAGAMENTI C/RESIDUI

Valuta: EURO

Macroaggregati	Redditi da lavoro dipendente	Imposte e tasse a carico dell'ente	Acquisto di beni e servizi	Trasferimenti correnti	Trasferimenti di tributi (solo Regioni)	Fondi perequativi (solo Regioni)	Interessi passivi	Altre spese per redditi da capitale	Rimborsi e poste correttive delle entrate	Altre spese correnti	Totale
Missioni e Programmi	101	102	103	104	105	106	107	108	109	110	100
<b>05 Tutela e valorizzazione dei beni e attività culturali</b>											
02 Attività culturali e interventi diversi nel settore culturale			14.315,00	20.025,00							34.340,00
<b>Totale</b>			<b>14.315,00</b>	<b>20.025,00</b>							<b>34.340,00</b>
<b>07 Turismo</b>											
01 Sviluppo e la valorizzazione del turismo			4.951,71	94.824,97							99.776,68
<b>Totale</b>			<b>4.951,71</b>	<b>94.824,97</b>							<b>99.776,68</b>
<b>08 Assetto del territorio ed edilizia abitativa</b>											
01 Urbanistica e assetto del territorio	2.992,31		3.049,67								6.041,98
<b>Totale</b>	<b>2.992,31</b>		<b>3.049,67</b>								<b>6.041,98</b>
<b>09 Sviluppo sostenibile e tutela del territorio e dell'ambiente</b>											
02 Tutela, valorizzazione e recupero ambientale	14.069,75			9.350,00							23.419,75
05 Aree protette, parchi naturali, protezione naturalistica e forestazione				90.250,00							90.250,00
<b>Totale</b>	<b>14.069,75</b>			<b>99.600,00</b>							<b>113.669,75</b>
<b>10 Trasporti e diritto alla mobilità</b>											
02 Trasporto pubblico locale	4.131,33		85.468,03								89.599,36



Prospetto delle Spese di bilancio per missioni, programmi e macroaggregati- Esercizio finanziario: 2017 Anno: 2017

Spese correnti - PAGAMENTI C/RESIDUI

Valuta: EURO

Macroaggregati	Redditi da lavoro dipendente	Imposte e tasse a carico dell'ente	Acquisto di beni e servizi	Trasferimenti correnti	Trasferimenti di tributi (solo Regioni)	Fondi perequativi (solo Regioni)	Interessi passivi	Altre spese per redditi da capitale	Rimborsi e poste correttive delle entrate	Altre spese correnti	Totale
Missioni e Programmi	101	102	103	104	105	106	107	108	109	110	100
<b>10</b> <u>Trasporti e diritto alla mobilità</u>											
05 Viabilità e infrastrutture stradali	99.906,62		560.318,71	6.500,00							666.725,33
<b>Totale</b>	<b>104.037,95</b>		<b>645.786,74</b>	<b>6.500,00</b>							<b>756.324,69</b>
<b>14</b> <u>Sviluppo economico e competitività</u>											
01 Industria, PMI e Artigianato	24.392,28		44.599,43								68.991,71
<b>Totale</b>	<b>24.392,28</b>		<b>44.599,43</b>								<b>68.991,71</b>
<b>15</b> <u>Politiche per il lavoro e la formazione professionale</u>											
01 Servizi per lo sviluppo del mercato del lavoro	61.688,95		169.113,20	15.660,11						5.589,06	252.051,32
02 Formazione professionale			115.513,76								115.513,76
<b>Totale</b>	<b>61.688,95</b>		<b>284.626,96</b>	<b>15.660,11</b>						<b>5.589,06</b>	<b>367.565,08</b>
<b>16</b> <u>Agricoltura, politiche agroalimentari e pesca</u>											
01 Sviluppo del settore agricolo e del sistema agroalimentare				21.121,94							21.121,94
02 Caccia e pesca			9.600,03	125.220,49							134.820,52
<b>Totale</b>			<b>9.600,03</b>	<b>146.342,43</b>							<b>155.942,46</b>
<b>TOTALI</b>	<b>604.506,95</b>	<b>86.640,08</b>	<b>2.860.234,01</b>	<b>21.297.776,79</b>					<b>10.376,56</b>	<b>19.027,05</b>	<b>24.878.561,44</b>

Prospetto delle Spese di bilancio per missioni, programmi e macroaggregati- Esercizio finanziario: 2017 Anno: 2017

Spese in conto capitale e Spese per incremento di attività finanziaria - IMPEGNI

Valuta: EURO

Macroaggregati	Tributi in conto capitale a carico dell'ente	Investimenti fissi lordi e acquisto di terreni	Contributi agli investimenti	Altri trasferimenti in conto capitale	Altre spese in conto capitale	TOTALE Spese in conto capitale	Acquisizioni di attività finanziarie	Concessione crediti di breve termine	Concessione crediti di medio-lungo termine	Altre spese per incremento di attività finanziarie	TOTALE Spese per incremento di attività finanziaria
Missioni e Programmi	201	202	203	204	205	200	301	302	303	304	300
<b>01 Servizi istituzionali e generali e di gestione</b>											
03 Gestione economica, finanziaria, programmazione e provveditorato					1.379.995,34	1.379.995,34		6.335.010,39			6.335.010,39
<b>Totale</b>					<b>1.379.995,34</b>	<b>1.379.995,34</b>		<b>6.335.010,39</b>			<b>6.335.010,39</b>
<b>04 Istruzione e diritto allo studio</b>											
02 Altri ordini di istruzione		1.483.930,73				1.483.930,73					
<b>Totale</b>		<b>1.483.930,73</b>				<b>1.483.930,73</b>					
<b>10 Trasporti e diritto alla mobilità</b>											
05 Viabilità e infrastrutture stradali		1.492.738,68	232.000,00			1.724.738,68					
<b>Totale</b>		<b>1.492.738,68</b>	<b>232.000,00</b>			<b>1.724.738,68</b>					
<b>14 Sviluppo economico e competitività</b>											
01 Industria, PMI e Artigianato			174.514,09			174.514,09					
<b>Totale</b>			<b>174.514,09</b>			<b>174.514,09</b>					
<b>16 Agricoltura, politiche agroalimentari e pesca</b>											
02 Caccia e pesca		66.124,00				66.124,00					
<b>Totale</b>		<b>66.124,00</b>				<b>66.124,00</b>					
<b>TOTALI</b>		<b>3.042.793,41</b>	<b>406.514,09</b>		<b>1.379.995,34</b>	<b>4.829.302,84</b>		<b>6.335.010,39</b>			<b>6.335.010,39</b>

Prospetto delle Spese di bilancio per missioni, programmi e macroaggregati- Esercizio finanziario: 2017 Anno: 2017

Spese in conto capitale e Spese per incremento di attività finanziaria - PAGAMENTI C/COMPETENZA

Valuta: EURO

Macroaggregati	Tributi in conto capitale a carico dell'ente	Investimenti fissi lordi e acquisto di terreni	Contributi agli investimenti	Altri trasferimenti in conto capitale	Altre spese in conto capitale	TOTALE Spese in conto capitale	Acquisizioni di attività finanziarie	Concessione crediti di breve termine	Concessione crediti di medio-lungo termine	Altre spese per incremento di attività finanziarie	TOTALE Spese per incremento di attività finanziaria
Missioni e Programmi	201	202	203	204	205	200	301	302	303	304	300
<b>01 Servizi istituzionali e generali e di gestione</b>											
03 Gestione economica, finanziaria, programmazione e provveditorato					1.379.995,34	1.379.995,34		6.335.010,39			6.335.010,39
05 Gestione dei beni demaniali e patrimoniali											
08 Statistica e sistemi informativi											
<b>Totale</b>					<b>1.379.995,34</b>	<b>1.379.995,34</b>		<b>6.335.010,39</b>			<b>6.335.010,39</b>
<b>04 Istruzione e diritto allo studio</b>											
01 Istruzione prescolastica											
02 Altri ordini di istruzione		522.081,77				522.081,77					
<b>Totale</b>		<b>522.081,77</b>				<b>522.081,77</b>					
<b>05 Tutela e valorizzazione dei beni e attività culturali</b>											
02 Attività culturali e interventi diversi nel settore culturale											
<b>Totale</b>											
<b>10 Trasporti e diritto alla mobilità</b>											
05 Viabilità e infrastrutture stradali		981.972,63	40.000,00			1.021.972,63					
<b>Totale</b>		<b>981.972,63</b>	<b>40.000,00</b>			<b>1.021.972,63</b>					

Prospetto delle Spese di bilancio per missioni, programmi e macroaggregati- Esercizio finanziario: 2017 Anno: 2017

Spese in conto capitale e Spese per incremento di attività finanziaria - PAGAMENTI C/COMPETENZA

Valuta: EURO

Macroaggregati	Tributi in conto capitale a carico dell ente	Investimenti fissi lordi e acquisto di terreni	Contributi agli investimenti	Altri trasferimenti in conto capitale	Altre spese in conto capitale	TOTALE Spese in conto capitale	Acquisizioni di attività finanziarie	Concessione crediti di breve termine	Concessione crediti di medio-lungo termine	Altre spese per incremento di attività finanziarie	TOTALE Spese per incremento di attività finanziaria
Missioni e Programmi	201	202	203	204	205	200	301	302	303	304	300
<b>11 Soccorso civile</b>											
01 Sistema di protezione civile											
<b>Totale</b>											
<b>14 Sviluppo economico e competitività</b>											
01 Industria, PMI e Artigianato											
<b>Totale</b>											
<b>16 Agricoltura, politiche agroalimentari e pesca</b>											
02 Caccia e pesca		48.190,00				48.190,00					
<b>Totale</b>		<b>48.190,00</b>				<b>48.190,00</b>					
<b>TOTALI</b>		<b>1.552.244,40</b>	<b>40.000,00</b>			<b>1.379.995,34</b>		<b>6.335.010,39</b>			<b>6.335.010,39</b>

Prospetto delle Spese di bilancio per missioni, programmi e macroaggregati- Esercizio finanziario: 2017 Anno: 2017

Spese in conto capitale e Spese per incremento di attività finanziaria - PAGAMENTI C/RESIDUI

Valuta: EURO

Macroaggregati	Tributi in conto capitale a carico dell ente	Investimenti fissi lordi e acquisto di terreni	Contributi agli investimenti	Altri trasferimenti in conto capitale	Altre spese in conto capitale	TOTALE Spese in conto capitale	Acquisizioni di attività finanziarie	Concessione crediti di breve termine	Concessione crediti di medio-lungo termine	Altre spese per incremento di attività finanziarie	TOTALE Spese per incremento di attività finanziaria
Missioni e Programmi	201	202	203	204	205	200	301	302	303	304	300
<b>01 Servizi istituzionali e generali e di gestione</b>											
05 Gestione dei beni demaniali e patrimoniali			49.061,60			49.061,60					
08 Statistica e sistemi informativi		28.578,91				28.578,91					
<b>Totale</b>		<b>28.578,91</b>	<b>49.061,60</b>			<b>77.640,51</b>					
<b>04 Istruzione e diritto allo studio</b>											
01 Istruzione prescolastica		25.376,00				25.376,00					
02 Altri ordini di istruzione		654.156,45				654.156,45					
<b>Totale</b>		<b>679.532,45</b>				<b>679.532,45</b>					
<b>05 Tutela e valorizzazione dei beni e attività culturali</b>											
02 Attività culturali e interventi diversi nel settore culturale			349.670,89			349.670,89					
<b>Totale</b>			<b>349.670,89</b>			<b>349.670,89</b>					
<b>10 Trasporti e diritto alla mobilità</b>											
05 Viabilità e infrastrutture stradali		271.127,47	79.553,48			350.680,95					
<b>Totale</b>		<b>271.127,47</b>	<b>79.553,48</b>			<b>350.680,95</b>					

Prospetto delle Spese di bilancio per missioni, programmi e macroaggregati- Esercizio finanziario: 2017 Anno: 2017

Spese in conto capitale e Spese per incremento di attività finanziaria - PAGAMENTI C/RESIDUI

Valuta: EURO

	Macroaggregati	Tributi in conto capitale a carico dell'ente	Investimenti fissi lordi e acquisto di terreni	Contributi agli investimenti	Altri trasferimenti in conto capitale	Altre spese in conto capitale	TOTALE Spese in conto capitale	Acquisizioni di attività finanziarie	Concessione crediti di breve termine	Concessione crediti di medio-lungo termine	Altre spese per incremento di attività finanziarie	TOTALE Spese per incremento di attività finanziaria
	Missioni e Programmi	201	202	203	204	205	200	301	302	303	304	300
11	<b>Soccorso civile</b>											
01	Sistema di protezione civile		10.260,20				10.260,20					
	<b>Totale</b>		<b>10.260,20</b>				<b>10.260,20</b>					
14	<b>Sviluppo economico e competitività</b>											
01	Industria, PMI e Artigianato			224.303,79			224.303,79					
	<b>Totale</b>			<b>224.303,79</b>			<b>224.303,79</b>					
16	<b>Agricoltura, politiche agroalimentari e pesca</b>											
02	Caccia e pesca											
	<b>Totale</b>											
	<b>TOTALI</b>		<b>989.499,03</b>	<b>702.589,76</b>			<b>1.692.088,79</b>					

Prospetto delle Spese di bilancio per missioni, programmi e macroaggregati  
 Esercizio finanziario: 2017 Anno: 2017  
 Spese per rimborsi di prestiti - impegni

	Macroaggregati	Rimborso di titoli obbligazionari	Rimborso prestiti a breve termine	Rimborso mutui e altri finanziamenti a medio lungo termine	Rimborso di altre forme di indebitamento	Totale
	Missioni e Programmi					
		401	402	403	404	400
50	<u>Debito pubblico</u>					
02	Quota capitale ammortamento mutui e prestiti obbligazionari	3.293.431,23		1.633.761,26		4.927.192,49
	<b>Totale</b>	<b>3.293.431,23</b>		<b>1.633.761,26</b>		<b>4.927.192,49</b>
	<b>TOTALI</b>	<b>3.293.431,23</b>		<b>1.633.761,26</b>		<b>4.927.192,49</b>

Prospetto delle Spese di bilancio per missioni, programmi e macroaggregati

Esercizio finanziario: 2017 Anno: 2017

Spese per servizi conto terzi e partite di giro - impegni

	Macroaggregati	Uscite per partite di giro	Uscite per conto terzi	Totale
	<b>Missioni e Programmi</b>			
		701	702	700
<b>99</b>	<b>Servizi per conto terzi</b>			
01	Servizi per conto terzi - Partite di giro	30.000,00	5.831.793,99	<b>5.861.793,99</b>
	<b>Totale</b>	<b>30.000,00</b>	<b>5.831.793,99</b>	<b>5.861.793,99</b>
	<b>TOTALI</b>	<b>30.000,00</b>	<b>5.831.793,99</b>	<b>5.861.793,99</b>



IMPEGNI

TITOLI E MACROAGGREGATI DI SPESA		TOTALE	- di cui non ricorrenti
<b>TITOLO 1 Spese correnti</b>			
101	Redditi da lavoro dipendente	8.749.481,07	
102	Imposte e tasse a carico dell'ente	680.724,83	
103	Acquisto di beni e servizi	7.709.999,61	
104	Trasferimenti correnti	27.830.305,63	
107	Interessi passivi	3.422.907,15	
108	Altre spese per redditi da capitale		
109	Rimborsi e poste correttive delle entrate	30.000,00	
110	Altre spese correnti	328.922,87	
<b>Totale Titolo 1: Spese correnti</b>		<b>48.752.341,16</b>	
<b>TITOLO 2 Spese in conto capitale</b>			
201	Tributi in conto capitale a carico dell'ente		
202	Investimenti fissi lordi e acquisto di terreni	3.042.793,41	3.042.793,41
203	Contributi agli investimenti	406.514,09	232.000,00
204	Altri trasferimenti in conto capitale		
205	Altre spese in conto capitale	1.379.995,34	1.379.995,34
<b>Totale Titolo 2: Spese in conto capitale</b>		<b>4.829.302,84</b>	<b>4.654.788,75</b>
<b>TITOLO 3 Spese per incremento di attività finanziaria</b>			
301	Acquisizioni di attività finanziarie		
302	Concessione crediti di breve termine	6.335.010,39	6.335.010,39
303	Concessione crediti di medio-lungo termine		
304	Altre spese per incremento di attività finanziarie		
<b>Totale Titolo 3: Spese per incremento di attività finanziaria</b>		<b>6.335.010,39</b>	<b>6.335.010,39</b>
<b>TITOLO 4 Rimborso di prestiti</b>			
401	Rimborso di titoli obbligazionari	3.293.431,23	
402	Rimborso prestiti a breve termine		

IMPEGNI

Pag.2

TITOLI E MACROAGGREGATI DI SPESA		TOTALE	- di cui non ricorrenti
403	Rimborso mutui e altri finanziamenti a medio lungo termine		
		1.633.761,26	
404	Rimborso di altre forme di indebitamento		
<b>Totale Titolo 4: Rimborso di prestiti</b>		<b>4.927.192,49</b>	
<b>TITOLO 5 Chiusura anticipazioni ricevute da istituto tesoriere/cassiere</b>			
501	Chiusura Anticipazioni ricevute da istituto tesoriere/cassiere		
<b>Totale Titolo 5: Chiusura anticipazioni ricevute da istituto tesoriere/cassiere</b>			
<b>TITOLO 7 Spese per conto terzi e partite di giro</b>			
701	Uscite per partite di giro	30.000,00	
702	Uscite per conto terzi	5.831.793,99	
<b>Totale Titolo 7: Spese per conto terzi e partite di giro</b>		<b>5.861.793,99</b>	
<b>TOTALE IMPEGNI</b>		<b>70.705.640,87</b>	10.989.799,14

CONTO DEL BILANCIO - Esercizio 2017

ACCERTAMENTI ASSUNTI NELL'ESERCIZIO DI RIFERIMENTO E NEGLI ESERCIZI PRECEDENTI IMPUTATI ALL'ANNO SUCCESSIVO CUI SI RIFERISCE IL RENDICONTO E SEGUENTI

Pag.1

TITOLI E TIPOLOGIE DI ENTRATA		ANNO 2018		ANNO 2019		ANNI SUCCESSIVI
		Previsioni di competenza del bilancio pluriennale	Accertamenti	Previsioni di competenza del bilancio pluriennale	Accertamenti	Accertamenti
<b>TITOLO 1</b>	<b>Entrate correnti di natura tributaria contributiva perequ</b>					
10101	Tipologia 101: Imposte, tasse e proventi assimilati					
		30.530.000,00		30.130.000,00		
10104	Tipologia 104: Compartecipazioni di tributi					
		4.000,00		4.000,00		
10301	Tipologia 301: Fondi perequativi da Amministrazioni Centrali					
10302	Tipologia 302: Fondi perequativi dalla Regione o Provincia autonoma					
	<b>Totale Titolo 1: Entrate correnti di natura tributaria contributiva perequ</b>	<b>30.534.000,00</b>		<b>30.134.000,00</b>		
<b>TITOLO 2</b>	<b>Trasferimenti correnti</b>					
20101	Tipologia 101: Trasferimenti correnti da Amministrazioni pubbliche					
		11.546.658,00	52.700,00	11.546.658,00		
20102	Tipologia 102: Trasferimenti correnti da Famiglie					
20103	Tipologia 103: Trasferimenti correnti da Imprese					
20104	Tipologia 104: Trasferimenti correnti da Istituzioni Sociali Private					
20105	Tipologia 105: Trasferimenti correnti dall'Unione europea e dal Resto del Mondo					
	<b>Totale Titolo 2: Trasferimenti correnti</b>	<b>11.546.658,00</b>	<b>52.700,00</b>	<b>11.546.658,00</b>		
<b>TITOLO 3</b>	<b>Entrate extratributarie</b>					
30100	Tipologia 100: Vendita di beni e servizi e proventi derivanti dalla gestione dei beni					
		359.550,00	295.801,18	359.550,00	269.603,18	474.741,09

CONTO DEL BILANCIO - Esercizio 2017

ACCERTAMENTI ASSUNTI NELL'ESERCIZIO DI RIFERIMENTO E NEGLI ESERCIZI PRECEDENTI IMPUTATI ALL'ANNO SUCCESSIVO CUI SI RIFERISCE IL RENDICONTO E SEGUENTI

Pag.2

TITOLI E TIPOLOGIE DI ENTRATA		ANNO 2018		ANNO 2019		ANNI SUCCESSIVI
		Previsioni di competenza del bilancio pluriennale	Accertamenti	Previsioni di competenza del bilancio pluriennale	Accertamenti	Accertamenti
30200	Tipologia 200: Proventi derivanti dall'attività di controllo e repressione delle irregolarità e degli illeciti					
		2.160.560,00		2.160.560,00		
30300	Tipologia 300: Interessi attivi	20.000,00		20.000,00		
30400	Tipologia 400: Altre entrate da redditi da capitale	574.000,00		574.000,00		
30500	Tipologia 500: Rimborsi e altre entrate correnti	959.163,00	33.885,58	959.163,00	6.518,79	
	<b>Totale Titolo 3: Entrate extratributarie</b>	<b>4.073.273,00</b>	<b>329.686,76</b>	<b>4.073.273,00</b>	<b>276.121,97</b>	<b>474.741,09</b>
<b>TITOLO 4</b>	<b>Entrate in conto capitale</b>					
40100	Tipologia 100: Tributi in conto capitale					
40200	Tipologia 200: Contributi agli investimenti	6.446.332,00		5.826.332,00		
40300	Tipologia 300: Altri trasferimenti in conto capitale					
40400	Tipologia 400: Entrate da alienazione di beni materiali e immateriali	600.000,00		600.000,00		
40500	Tipologia 500: Altre entrate in conto capitale					
	<b>Totale Titolo 4: Entrate in conto capitale</b>	<b>7.046.332,00</b>		<b>6.426.332,00</b>		
<b>TITOLO 5</b>	<b>Entrate da riduzione di attività finanziarie</b>					
50100	Tipologia 100: Alienazione di attività finanziarie					
50200	Tipologia 200: Riscossione crediti di breve termine					
50300	Tipologia 300: Riscossione crediti di medio-lungo termine					

CONTO DEL BILANCIO - Esercizio 2017

ACCERTAMENTI ASSUNTI NELL'ESERCIZIO DI RIFERIMENTO E NEGLI ESERCIZI PRECEDENTI IMPUTATI ALL'ANNO SUCCESSIVO CUI SI RIFERISCE IL RENDICONTO E SEGUENTI

Pag.3

TITOLI E TIPOLOGIE DI ENTRATA	ANNO 2018		ANNO 2019		ANNI SUCCESSIVI
	Previsioni di competenza del bilancio pluriennale	Accertamenti	Previsioni di competenza del bilancio pluriennale	Accertamenti	Accertamenti
50400	Tipologia 400: Altre entrate per riduzione di attività finanziarie				
<hr/>					
<b>Totale Titolo 5: Entrate da riduzione di attività finanziarie</b>					
<hr/>					
<b>TITOLO 6</b>	<b>Accensione Prestiti</b>				
60100	Tipologia 100: Emissione di titoli obbligazionari				
60200	Tipologia 200: Accensione prestiti a breve termine				
60300	Tipologia 300: Accensione mutui e altri finanziamenti a medio lungo termine				
60400	Tipologia 400: Altre forme di indebitamento				
<hr/>					
<b>Totale Titolo 6: Accensione Prestiti</b>					
<hr/>					
<b>TITOLO 9</b>	<b>Entrate per conto terzi e partite di giro</b>				
90100	Tipologia 100: Entrate per partite di giro				
		2.085.000,00			
90200	Tipologia 200: Entrate per conto terzi				
			506.500,00		
<hr/>					
<b>Totale Titolo 9: Entrate per conto terzi e partite di giro</b>					
		2.591.500,00			
<hr/>					
<b>TOTALE ACCERTAMENTI</b>	<b>53.200.263,00</b>	<b>2.973.886,76</b>	<b>52.180.263,00</b>	<b>276.121,97</b>	<b>474.741,09</b>

CONTO DEL BILANCIO - Esercizio 2017

IMPEGNI ASSUNTI NELL'ESERCIZIO DI RIFERIMENTO E NEGLI ESERCIZI PRECEDENTI IMPUTATI ALL'ANNO SUCCESSIVO CUI SI RIFERISCE IL RENDICONTO E SEGUENTI

Pag.1

TITOLI E MACROAGGREGATI DI SPESA		ANNO 2018		ANNO 2019		ANNI SUCCESSIVI
		Previsioni di competenza del bilancio pluriennale	Impegni	Previsioni di competenza del bilancio pluriennale	Impegni	Impegni
<b>TITOLO 1</b>	<b>Spese correnti</b>					
101	Redditi da lavoro dipendente	9.098.611,00	8.812.400,00	9.063.611,00		
102	Imposte e tasse a carico dell'ente	835.045,00	438.500,00	837.945,00	13.500,00	
103	Acquisto di beni e servizi	7.515.864,00	2.272.558,87	7.374.460,00	332.388,12	93.195,49
104	Trasferimenti correnti	27.849.161,00	79.700,00	27.849.161,00		
107	Interessi passivi	4.430.740,00		3.551.140,00		
108	Altre spese per redditi da capitale					
109	Rimborsi e poste correttive delle entrate	15.000,00		15.000,00		
110	Altre spese correnti	1.195.200,00	274.427,87	1.195.200,00	274.427,87	
	<b>Totale Titolo 1: Spese correnti</b>	<b>50.939.621,00</b>	<b>11.877.586,74</b>	<b>49.886.517,00</b>	<b>620.315,99</b>	<b>93.195,49</b>
<b>TITOLO 2</b>	<b>Spese in conto capitale</b>					
201	Tributi in conto capitale a carico dell'ente					
202	Investimenti fissi lordi e acquisto di terreni	15.729.121,68	9.388.086,65	7.999.142,19	1.810.868,22	
203	Contributi agli investimenti	40.000,00	808.500,00			
204	Altri trasferimenti in conto capitale					
205	Altre spese in conto capitale	1.572.810,19				

CONTO DEL BILANCIO - Esercizio 2017

IMPEGNI ASSUNTI NELL'ESERCIZIO DI RIFERIMENTO E NEGLI ESERCIZI PRECEDENTI IMPUTATI ALL'ANNO SUCCESSIVO CUI SI RIFERISCE IL RENDICONTO E SEGUENTI

Pag.2

TITOLI E MACROAGGREGATI DI SPESA		ANNO 2018		ANNO 2019		ANNI SUCCESSIVI
		Previsioni di competenza del bilancio pluriennale	Impegni	Previsioni di competenza del bilancio pluriennale	Impegni	Impegni
<b>Totale Titolo 2: Spese in conto capitale</b>		<b>17.341.931,87</b>	<b>10.196.586,65</b>	<b>7.999.142,19</b>	<b>1.810.868,22</b>	
<hr/>						
<b>TITOLO 3</b>	<b>Spese per incremento di attività finanziaria</b>					
301	Acquisizioni di attività finanziarie					
302	Concessione crediti di breve termine					
303	Concessione crediti di medio-lungo termine					
304	Altre spese per incremento di attività finanziarie					
<hr/>						
<b>Totale Titolo 3: Spese per incremento di attività finanziaria</b>						
<hr/>						
<b>TITOLO 4</b>	<b>Rimborso di prestiti</b>					
401	Rimborso di titoli obbligazionari					
		3.404.700,00		3.404.700,00		
402	Rimborso prestiti a breve termine					
403	Rimborso mutui e altri finanziamenti a medio lungo termine					
		3.502.810,00		3.502.810,00		
404	Rimborso di altre forme di indebitamento					
<hr/>						
<b>Totale Titolo 4: Rimborso di prestiti</b>		<b>6.907.510,00</b>		<b>6.907.510,00</b>		
<hr/>						
<b>TITOLO 5</b>	<b>Chiusura anticipazioni ricevute da istituto tesoriere/cassiere</b>					
501	Chiusura Anticipazioni ricevute da istituto tesoriere/cassiere					
<hr/>						
<b>Totale Titolo 5: Chiusura anticipazioni ricevute da istituto tesoriere/cassiere</b>						

CONTO DEL BILANCIO - Esercizio 2017

IMPEGNI ASSUNTI NELL'ESERCIZIO DI RIFERIMENTO E NEGLI ESERCIZI PRECEDENTI IMPUTATI ALL'ANNO SUCCESSIVO CUI SI RIFERISCE IL RENDICONTO E SEGUENTI

Pag.3

TITOLI E MACROAGGREGATI DI SPESA		ANNO 2018		ANNO 2019		ANNI SUCCESSIVI
		Previsioni di competenza del bilancio pluriennale	Impegni	Previsioni di competenza del bilancio pluriennale	Impegni	Impegni
<b>TITOLO 7</b>	<b>Spese per conto terzi e partite di giro</b>					
701	Uscite per partite di giro		787.000,00			
702	Uscite per conto terzi		1.804.500,00			
	<b>Totale Titolo 7: Spese per conto terzi e partite di giro</b>		<b>2.591.500,00</b>			
	<b>TOTALE IMPEGNI</b>	<b>75.189.062,87</b>	<b>24.665.673,39</b>	<b>64.793.169,19</b>	<b>2.431.184,21</b>	<b>93.195,49</b>



Allegato h) al Rendiconto - Costi per missione

PROSPETTO DEI COSTI PER MISSIONE													
COMPONENTI NEGATIVI DELLA GESTIONE													
Missioni	Consumi materie prime		Prestazioni di servizi e Trasferimenti e contributi				Utilizzo di beni di terzi	Personale	Ammortamenti e svalutazioni				
	Acquisto di materie prime e/o beni di consumo	Variazioni nelle rimanenze di materie prime e/o beni di consumo (+/-)	Prestazioni di servizi	Trasferimenti correnti	Contributi agli investimenti ad Amministrazioni pubbliche	Contributi agli investimenti ad altri soggetti	Utilizzo beni di terzi	Personale	Ammortamenti immobilizzazioni immateriali	Ammortamenti immobilizzazioni materiali	Altre svalutazioni delle immobilizzazioni	Svalutazione dei crediti	
<b>MISSIONE 01</b>	Servizi istituzionali, generali e di gestione	218.226,42	0,00	1.586.894,24	25.874.219,55	0,00	0,00	78.205,95	3.198.856,23	616.735,98	5.265.315,52	0,00	1.508.063,36
<b>MISSIONE 02</b>	Giustizia	0,00	0,00	0,00	0,00	0,00	0,00	0,00	0,00	0,00	0,00	0,00	0,00
<b>MISSIONE 03</b>	Ordine pubblico e sicurezza	17.186,56	0,00	583.703,60	0,00	0,00	0,00	0,00	722.901,60	0,00	0,00	0,00	0,00
<b>MISSIONE 04</b>	Istruzione e diritto allo studio	3.156,13	0,00	3.619.951,11	1.201.484,70	0,00	0,00	92.291,84	576.704,26	0,00	0,00	0,00	0,00
<b>MISSIONE 05</b>	Tutela e valorizzazione dei beni e attività culturali	0,00	0,00	10.000,00	0,00	0,00	0,00	0,00	0,00	0,00	0,00	0,00	0,00
<b>MISSIONE 06</b>	Politiche giovanili, sport e tempo libero	0,00	0,00	0,00	0,00	0,00	0,00	0,00	0,00	0,00	0,00	0,00	0,00
<b>MISSIONE 07</b>	Turismo	0,00	0,00	5.000,00	690.396,88	0,00	0,00	0,00	0,00	0,00	0,00	0,00	0,00
<b>MISSIONE 08</b>	Assetto del territorio ed edilizia abitativa	0,00	0,00	0,00	11,91	0,00	0,00	0,00	109.422,65	0,00	0,00	0,00	0,00
<b>MISSIONE 09</b>	Sviluppo sostenibile e tutela del territorio e dell'ambiente	0,00	0,00	0,00	6.000,00	0,00	0,00	0,00	31.800,00	0,00	0,00	0,00	0,00
<b>MISSIONE 10</b>	Trasporti e diritto alla mobilità	233.458,95	0,00	1.241.814,56	38.557,37	232.000,00	0,00	0,00	2.326.899,74	0,00	0,00	0,00	0,00
<b>MISSIONE 11</b>	Soccorso Civile	0,00	0,00	0,00	0,00	0,00	0,00	0,00	0,00	0,00	0,00	0,00	0,00
<b>MISSIONE 12</b>	Diritti sociali, politiche sociali e famiglia	0,00	0,00	0,00	0,00	0,00	0,00	0,00	0,00	0,00	0,00	0,00	0,00
<b>MISSIONE 13</b>	Tutela della salute	0,00	0,00	0,00	0,00	0,00	0,00	0,00	0,00	0,00	0,00	0,00	0,00
<b>MISSIONE 14</b>	Sviluppo economico e competitività	0,00	0,00	0,00	0,00	0,00	174.514,09	0,00	83.000,00	0,00	0,00	0,00	0,00
<b>MISSIONE 15</b>	Politiche per il lavoro e la formazione professionale	0,00	0,00	1.200,00	0,00	0,00	0,00	0,00	1.683.000,00	0,00	0,00	0,00	0,00
<b>MISSIONE 16</b>	Agricoltura, politiche agroalimentari e pesca	0,00	0,00	0,00	33.420,81	0,00	0,00	0,00	0,00	0,00	0,00	0,00	0,00
<b>MISSIONE 17</b>	Energia e diversificazione delle fonti energetiche	0,00	0,00	0,00	0,00	0,00	0,00	0,00	0,00	0,00	0,00	0,00	0,00
<b>MISSIONE 18</b>	Relazioni con le altre autonomie territoriali e locali	0,00	0,00	0,00	0,00	0,00	0,00	0,00	0,00	0,00	0,00	0,00	0,00
<b>MISSIONE 19</b>	Relazioni internazionali	0,00	0,00	0,00	0,00	0,00	0,00	0,00	0,00	0,00	0,00	0,00	0,00
<b>MISSIONE 20</b>	Fondi e accantonamenti	0,00	0,00	0,00	0,00	0,00	0,00	0,00	0,00	0,00	0,00	0,00	0,00
<b>MISSIONE 50</b>	Debito pubblico	0,00	0,00	0,00	0,00	0,00	0,00	0,00	0,00	0,00	0,00	0,00	0,00
<b>MISSIONE 60</b>	Anticipazioni finanziarie	0,00	0,00	0,00	0,00	0,00	0,00	0,00	0,00	0,00	0,00	0,00	0,00
<b>MISSIONE 99</b>	Servizi per conto terzi	0,00	0,00	0,00	0,00	0,00	0,00	0,00	0,00	0,00	0,00	0,00	0,00
<b>TOTALE COSTI/ONERI</b>		<b>472.028,06</b>	<b>0,00</b>	<b>7.048.563,51</b>	<b>27.844.091,22</b>	<b>232.000,00</b>	<b>174.514,09</b>	<b>170.497,79</b>	<b>8.732.584,48</b>	<b>616.735,98</b>	<b>5.265.315,52</b>	<b>0,00</b>	<b>1.508.063,36</b>

Allegato h) al Rendiconto - Costi per missione

PROSPETTO DEI COSTI PER MISSIONE

Accantonamenti		Oneri diversi di gestione	Totale componenti negativi della gestione	ONERI FINANZIARI		RETTIFICHE DI VALORE		COMPONENTI ED ONERI STRAORDINARI				IMPOSTE		TOTALE COSTI PER MISSIONE	
				Oneri finanziari	Totale Oneri finanziari	Svalutazioni	Totale rettifiche di valore attività finanziarie	Oneri straordinari				Imposte	Totale Imposte		
Accantonamento per rischi	Altri accantonamenti	Oneri diversi di gestione		Interessi ed altri oneri finanziari	Totale Oneri finanziari	Svalutazioni	Totale rettifiche di valore attività finanziarie	Sopravvenienze passive e insistenze dell'attivo	Minusvalenze patrimoniali	Trasferimenti in conto capitale	Altri oneri straordinari	Totale Oneri straordinari	Imposte	Totale Imposte	
230.000,00	190.000,00	309.089,14	39.075.606,39	319.734,45	319.734,45	326.924,00	326.924,00	327.859,33	0,00	0,00	1.379.995,34	1.707.854,67	399.358,56	399.358,56	41.829.478,07
0,00	0,00	0,00	0,00	0,00	0,00	0,00	0,00	0,00	0,00	0,00	0,00	0,00	0,00	0,00	0,00
0,00	0,00	80.000,00	1.403.791,76	0,00	0,00	0,00	0,00	0,00	0,00	0,00	0,00	0,00	0,00	0,00	1.403.791,76
0,00	0,00	250.000,00	5.743.588,04	831.526,09	831.526,09	0,00	0,00	0,00	0,00	0,00	0,00	0,00	0,00	0,00	6.575.114,13
0,00	0,00	0,00	10.000,00	0,00	0,00	0,00	0,00	0,00	0,00	0,00	0,00	0,00	0,00	0,00	10.000,00
0,00	0,00	0,00	0,00	0,00	0,00	0,00	0,00	0,00	0,00	0,00	0,00	0,00	0,00	0,00	0,00
0,00	0,00	0,00	695.396,88	0,00	0,00	0,00	0,00	0,00	0,00	0,00	0,00	0,00	0,00	0,00	695.396,88
0,00	0,00	0,00	109.434,56	0,00	0,00	0,00	0,00	0,00	0,00	0,00	0,00	0,00	0,00	0,00	109.434,56
0,00	0,00	0,00	37.800,00	17.003,64	17.003,64	0,00	0,00	0,00	0,00	0,00	0,00	0,00	0,00	0,00	54.803,64
0,00	0,00	0,00	4.072.730,62	1.828.460,74	1.828.460,74	0,00	0,00	0,00	0,00	0,00	0,00	0,00	0,00	0,00	5.901.191,36
0,00	0,00	0,00	0,00	0,00	0,00	0,00	0,00	0,00	0,00	0,00	0,00	0,00	0,00	0,00	0,00
0,00	0,00	0,00	0,00	0,00	0,00	0,00	0,00	0,00	0,00	0,00	0,00	0,00	0,00	0,00	0,00
0,00	0,00	0,00	0,00	0,00	0,00	0,00	0,00	0,00	0,00	0,00	0,00	0,00	0,00	0,00	0,00
0,00	0,00	0,00	257.514,09	46.268,59	46.268,59	0,00	0,00	0,00	0,00	0,00	0,00	0,00	0,00	0,00	303.782,68
0,00	0,00	0,00	1.684.200,00	0,00	0,00	0,00	0,00	0,00	0,00	0,00	0,00	0,00	0,00	0,00	1.684.200,00
0,00	0,00	0,00	33.420,81	0,00	0,00	0,00	0,00	0,00	0,00	0,00	0,00	0,00	0,00	0,00	33.420,81
0,00	0,00	0,00	0,00	0,00	0,00	0,00	0,00	0,00	0,00	0,00	0,00	0,00	0,00	0,00	0,00
0,00	0,00	0,00	0,00	0,00	0,00	0,00	0,00	0,00	0,00	0,00	0,00	0,00	0,00	0,00	0,00
0,00	0,00	0,00	0,00	0,00	0,00	0,00	0,00	0,00	0,00	0,00	0,00	0,00	0,00	0,00	0,00
0,00	0,00	0,00	0,00	379.913,64	379.913,64	0,00	0,00	0,00	0,00	0,00	0,00	0,00	0,00	0,00	379.913,64
0,00	0,00	0,00	0,00	0,00	0,00	0,00	0,00	0,00	0,00	0,00	0,00	0,00	0,00	0,00	0,00
0,00	0,00	0,00	0,00	0,00	0,00	0,00	0,00	0,00	0,00	0,00	0,00	0,00	0,00	0,00	0,00
230.000,00	190.000,00	639.089,14	53.123.483,15	3.422.907,15	3.422.907,15	326.924,00	326.924,00	327.859,33	0,00	0,00	1.379.995,34	1.707.854,67	399.358,56	399.358,56	58.980.527,53

MISSIONE, PROGRAMMA, TITOLO  DENOMINAZIONE	Residui passivi al 1/1/2017 (RS)	Pagamenti in c/residui (PR)	Riaccertamenti residui (R)		Residui passivi da esercizi precedenti (EP=RS-PR+R)
	Previsioni definitive di competenza (CP)	Pagamenti in c/competenza (PC)	Impegni (I)	Economie di competenza (ECP=CP-I-FPV)	Residui passivi da esercizio di competenza (EC=I-PC)
	Previsioni definitive di cassa (CS)	Totale pagamenti (TP=PR+PC)	Fondo pluriennale vincolato (FPV)		Totale residui passivi da riportare (TR=EP+EC)

**MISSIONE 07 Turismo**

**0701 Programma 01 Sviluppo e la valorizzazione del turismo**

Titolo 1 Spese correnti

RS	137,13	PR	137,13	R		EP	
CP		PC		I	ECP	EC	
CS	137,13	TP	137,13	FPV		TR	
<b>Totale Programma 0701 - Sviluppo e la valorizzazione del turismo</b>	<b>137,13</b>	<b>PR</b>	<b>137,13</b>	<b>R</b>		<b>EP</b>	
CP		PC		I	ECP	EC	
CS	137,13	TP	137,13	FPV		TR	
<b>Totale Missione 07 - Turismo</b>	<b>137,13</b>	<b>PR</b>	<b>137,13</b>	<b>R</b>		<b>EP</b>	
CP		PC		I	ECP	EC	
CS	137,13	TP	137,13	FPV		TR	

**MISSIONE 14 Sviluppo economico e competitività**

**1401 Programma 01 Industria, PMI e Artigianato**

Titolo 1 Spese correnti

RS	552.078,38	PR	24.758,27	R	-13.055,47	EP	514.264,64
CP		PC		I	ECP	EC	
CS	552.078,38	TP	24.758,27	FPV		TR	514.264,64
<b>Totale Programma 1401 - Industria, PMI e Artigianato</b>	<b>552.078,38</b>	<b>PR</b>	<b>24.758,27</b>	<b>R</b>	<b>-13.055,47</b>	<b>EP</b>	<b>514.264,64</b>
CP		PC		I	ECP	EC	
CS	552.078,38	TP	24.758,27	FPV		TR	514.264,64
<b>Totale Missione 14 - Sviluppo economico e competitività</b>	<b>552.078,38</b>	<b>PR</b>	<b>24.758,27</b>	<b>R</b>	<b>-13.055,47</b>	<b>EP</b>	<b>514.264,64</b>
CP		PC		I	ECP	EC	
CS	552.078,38	TP	24.758,27	FPV		TR	514.264,64
<b>TOTALE MISSIONI</b>	<b>552.215,51</b>	<b>PR</b>	<b>24.895,40</b>	<b>R</b>	<b>-13.055,47</b>	<b>EP</b>	<b>514.264,64</b>
CP		PC		I	ECP	EC	
CS	552.215,51	TP	24.895,40	FPV		TR	514.264,64

MISSIONE, PROGRAMMA, TITOLO  DENOMINAZIONE	Residui passivi al 1/1/2017 (RS)	Pagamenti in c/residui (PR)	Riaccertamenti residui (R)		Residui passivi da esercizi precedenti (EP=RS-PR+R)
	Previsioni definitive di competenza (CP)	Pagamenti in c/competenza (PC)	Impegni (I)	Economie di competenza (ECP=CP-I-FPV)	Residui passivi da esercizio di competenza (EC=I-PC)
	Previsioni definitive di cassa (CS)	Totale pagamenti (TP=PR+PC)	Fondo pluriennale vincolato (FPV)		Totale residui passivi da riportare (TR=EP+EC)

<b>TOTALE GENERALE DELLA SPESA</b>	RS	<b>552.215,51</b>	PR	<b>24.895,40</b>	R	-13.055,47		EP	<b>514.264,64</b>
	CP		PC		I		ECP	EC	
	CS	<b>552.215,51</b>	TP	<b>24.895,40</b>	FPV			TR	<b>514.264,64</b>

MISSIONE, PROGRAMMA, TITOLO  DENOMINAZIONE	Residui passivi al 1/1/2017 (RS)	Pagamenti in c/residui (PR)	Riaccertamenti residui (R)		Residui passivi da esercizi precedenti (EP=RS-PR+R)
	Previsioni definitive di competenza (CP)	Pagamenti in c/competenza (PC)	Impegni (I)	Economie di competenza (ECP=CP-I-FPV)	Residui passivi da esercizio di competenza (EC=I-PC)
	Previsioni definitive di cassa (CS)	Totale pagamenti (TP=PR+PC)	Fondo pluriennale vincolato (FPV)		Totale residui passivi da riportare (TR=EP+EC)

**MISSIONE 01 Servizi istituzionali e generali e di gestione**

**0105 Programma 05 Gestione dei beni demaniali e patrimoniali**

Titolo 2 Spese in conto capitale	RS	249.785,37	PR	49.061,60	R			EP	200.723,77
	CP		PC		I		ECP	EC	
	CS	249.785,37	TP	49.061,60	FPV			TR	200.723,77
<b>Totale Programma 0105 - Gestione dei beni demaniali e patrimoniali</b>	RS	<b>249.785,37</b>	PR	<b>49.061,60</b>	R			EP	<b>200.723,77</b>
	CP		PC		I		ECP	EC	
	CS	<b>249.785,37</b>	TP	<b>49.061,60</b>	FPV			TR	<b>200.723,77</b>

**0108 Programma 08 Statistica e sistemi informativi**

Titolo 1 Spese correnti	RS	198.155,13	PR	150.769,47	R			EP	47.385,66
	CP	267.600,00	PC	103.451,67	I	267.600,00	ECP	EC	164.148,33
	CS	465.755,13	TP	254.221,14	FPV			TR	211.533,99
<b>Totale Programma 0108 - Statistica e sistemi informativi</b>	RS	<b>198.155,13</b>	PR	<b>150.769,47</b>	R			EP	<b>47.385,66</b>
	CP	<b>267.600,00</b>	PC	<b>103.451,67</b>	I	<b>267.600,00</b>	ECP	EC	<b>164.148,33</b>
	CS	<b>465.755,13</b>	TP	<b>254.221,14</b>	FPV			TR	<b>211.533,99</b>
<b>Totale Missione 01 - Servizi istituzionali e generali e di gestione</b>	RS	<b>447.940,50</b>	PR	<b>199.831,07</b>	R			EP	<b>248.109,43</b>
	CP	<b>267.600,00</b>	PC	<b>103.451,67</b>	I	<b>267.600,00</b>	ECP	EC	<b>164.148,33</b>
	CS	<b>715.540,50</b>	TP	<b>303.282,74</b>	FPV			TR	<b>412.257,76</b>

**MISSIONE 03 Ordine pubblico e sicurezza**

**0301 Programma 01 Polizia locale e amministrativa**

Titolo 1 Spese correnti	RS	8.251,72	PR	1.665,92	R	-3.715,40		EP	2.870,40
	CP		PC		I		ECP	EC	
	CS	8.251,72	TP	1.665,92	FPV			TR	2.870,40
<b>Totale Programma 0301 - Polizia locale e amministrativa</b>	RS	<b>8.251,72</b>	PR	<b>1.665,92</b>	R	<b>-3.715,40</b>		EP	<b>2.870,40</b>
	CP		PC		I		ECP	EC	
	CS	<b>8.251,72</b>	TP	<b>1.665,92</b>	FPV			TR	<b>2.870,40</b>

MISSIONE, PROGRAMMA, TITOLO  DENOMINAZIONE	Residui passivi al 1/1/2017 (RS)		Pagamenti in c/residui (PR)		Riaccertamenti residui (R)		Residui passivi da esercizi precedenti (EP=RS-PR+R)			
	Previsioni definitive di competenza (CP)		Pagamenti in c/competenza (PC)		Impegni (I)		Economie di competenza (ECP=CP-I-FPV)			
	Previsioni definitive di cassa (CS)		Totale pagamenti (TP=PR+PC)		Fondo pluriennale vincolato (FPV)		Residui passivi da esercizio di competenza (EC=I-PC)			
								Totale residui passivi da riportare (TR=EP+EC)		
<b>Totale Missione 03 - Ordine pubblico e sicurezza</b>	RS	<b>8.251,72</b>	PR	<b>1.665,92</b>	R	-3.715,40		EP	<b>2.870,40</b>	
	CP		PC		I		ECP	EC		
	CS	<b>8.251,72</b>	TP	<b>1.665,92</b>	FPV			TR	<b>2.870,40</b>	
<b>MISSIONE 04 Istruzione e diritto allo studio</b>										
<b>0402 Programma 02 Altri ordini di istruzione</b>										
Titolo 1 Spese correnti	RS	633.850,14	PR	452.458,32	R			EP	181.391,82	
	CP	933.000,00	PC	209.353,73	I	655.661,57	ECP	277.338,43	EC	446.307,84
	CS	1.566.850,14	TP	661.812,05	FPV			TR	627.699,66	
<b>Totale Programma 0402 - Altri ordini di istruzione</b>	RS	<b>633.850,14</b>	PR	<b>452.458,32</b>	R			EP	<b>181.391,82</b>	
	CP	<b>933.000,00</b>	PC	<b>209.353,73</b>	I	<b>655.661,57</b>	ECP	<b>277.338,43</b>	EC	<b>446.307,84</b>
	CS	<b>1.566.850,14</b>	TP	<b>661.812,05</b>	FPV			TR	<b>627.699,66</b>	
<b>0406 Programma 06 Servizi ausiliari all'istruzione</b>										
Titolo 1 Spese correnti	RS	333.978,73	PR	333.978,73	R			EP		
	CP	450.000,00	PC		I	393.111,02	ECP	56.888,98	EC	393.111,02
	CS	783.978,73	TP	333.978,73	FPV			TR	393.111,02	
<b>Totale Programma 0406 - Servizi ausiliari all'istruzione</b>	RS	<b>333.978,73</b>	PR	<b>333.978,73</b>	R			EP		
	CP	<b>450.000,00</b>	PC		I	<b>393.111,02</b>	ECP	<b>56.888,98</b>	EC	<b>393.111,02</b>
	CS	<b>783.978,73</b>	TP	<b>333.978,73</b>	FPV			TR	<b>393.111,02</b>	
<b>Totale Missione 04 - Istruzione e diritto allo studio</b>	RS	<b>967.828,87</b>	PR	<b>786.437,05</b>	R			EP	<b>181.391,82</b>	
	CP	<b>1.383.000,00</b>	PC	<b>209.353,73</b>	I	<b>1.048.772,59</b>	ECP	<b>334.227,41</b>	EC	<b>839.418,86</b>
	CS	<b>2.350.828,87</b>	TP	<b>995.790,78</b>	FPV			TR	<b>1.020.810,68</b>	
<b>MISSIONE 05 Tutela e valorizzazione dei beni e attività culturali</b>										
<b>0502 Programma 02 Attività culturali e interventi diversi nel settore culturale</b>										

MISSIONE, PROGRAMMA, TITOLO  DENOMINAZIONE	Residui passivi al 1/1/2017 (RS)		Pagamenti in c/residui (PR)		Riaccertamenti residui (R)		Residui passivi da esercizi precedenti (EP=RS-PR+R)		
	Previsioni definitive di competenza (CP)		Pagamenti in c/competenza (PC)		Impegni (I)		Economie di competenza (ECP=CP-I-FPV)		
	Previsioni definitive di cassa (CS)		Totale pagamenti (TP=PR+PC)		Fondo pluriennale vincolato (FPV)		Residui passivi da esercizio di competenza (EC=I-PC)		
								Totale residui passivi da riportare (TR=EP+EC)	
Titolo 1 Spese correnti	RS	20.225,00	PR	20.025,00	R			EP	200,00
	CP		PC		I		ECP	EC	
	CS	20.225,00	TP	20.025,00	FPV			TR	200,00
Titolo 2 Spese in conto capitale	RS	1.251.174,16	PR	349.670,89	R			EP	901.503,27
	CP		PC		I		ECP	EC	
	CS	1.251.174,16	TP	349.670,89	FPV			TR	901.503,27
<b>Totale Programma 0502 - Attività culturali e interventi diversi nel settore culturale</b>	RS	<b>1.271.399,16</b>	PR	<b>369.695,89</b>	R			EP	<b>901.703,27</b>
	CP		PC		I		ECP	EC	
	CS	<b>1.271.399,16</b>	TP	<b>369.695,89</b>	FPV			TR	<b>901.703,27</b>
<b>Totale Missione 05 - Tutela e valorizzazione dei beni e attività culturali</b>	RS	<b>1.271.399,16</b>	PR	<b>369.695,89</b>	R			EP	<b>901.703,27</b>
	CP		PC		I		ECP	EC	
	CS	<b>1.271.399,16</b>	TP	<b>369.695,89</b>	FPV			TR	<b>901.703,27</b>
<b>MISSIONE 07 Turismo</b>									
<b>0701 Programma 01 Sviluppo e la valorizzazione del turismo</b>									
Titolo 1 Spese correnti	RS	108.129,51	PR	94.532,37	R			EP	13.597,14
	CP	690.399,00	PC	239.226,44	I	690.396,88	ECP	2,12 EC	451.170,44
	CS	798.528,51	TP	333.758,81	FPV			TR	464.767,58
<b>Totale Programma 0701 - Sviluppo e la valorizzazione del turismo</b>	RS	<b>108.129,51</b>	PR	<b>94.532,37</b>	R			EP	<b>13.597,14</b>
	CP	<b>690.399,00</b>	PC	<b>239.226,44</b>	I	<b>690.396,88</b>	ECP	<b>2,12</b> EC	<b>451.170,44</b>
	CS	<b>798.528,51</b>	TP	<b>333.758,81</b>	FPV			TR	<b>464.767,58</b>
<b>Totale Missione 07 - Turismo</b>	RS	<b>108.129,51</b>	PR	<b>94.532,37</b>	R			EP	<b>13.597,14</b>
	CP	<b>690.399,00</b>	PC	<b>239.226,44</b>	I	<b>690.396,88</b>	ECP	<b>2,12</b> EC	<b>451.170,44</b>
	CS	<b>798.528,51</b>	TP	<b>333.758,81</b>	FPV			TR	<b>464.767,58</b>
<b>MISSIONE 08 Assetto del territorio ed edilizia abitativa</b>									
<b>0801 Programma 01 Urbanistica e assetto del territorio</b>									

MISSIONE, PROGRAMMA, TITOLO  DENOMINAZIONE	Residui passivi al 1/1/2017 (RS)		Pagamenti in c/residui (PR)		Riaccertamenti residui (R)		Residui passivi da esercizi precedenti (EP=RS-PR+R)	
	Previsioni definitive di competenza (CP)		Pagamenti in c/competenza (PC)		Impegni (I)		Economie di competenza (ECP=CP-I-FPV)	
	Previsioni definitive di cassa (CS)		Totale pagamenti (TP=PR+PC)		Fondo pluriennale vincolato (FPV)		Residui passivi da esercizio di competenza (EC=I-PC)	
Titolo 1 Spese correnti	RS	55.555,55	PR		R		EP	55.555,55
	CP		PC		I	ECP	EC	
	CS	55.555,55	TP		FPV		TR	55.555,55
<b>Totale Programma 0801 - Urbanistica e assetto del territorio</b>	RS	<b>55.555,55</b>	PR		R		EP	<b>55.555,55</b>
	CP		PC		I	ECP	EC	
	CS	<b>55.555,55</b>	TP		FPV		TR	<b>55.555,55</b>
<b>Totale Missione 08 - Assetto del territorio ed edilizia abitativa</b>	RS	<b>55.555,55</b>	PR		R		EP	<b>55.555,55</b>
	CP		PC		I	ECP	EC	
	CS	<b>55.555,55</b>	TP		FPV		TR	<b>55.555,55</b>
<b>MISSIONE 09 Sviluppo sostenibile e tutela del territorio e dell'ambiente</b>								
<b>0902 Programma 02 Tutela, valorizzazione e recupero ambientale</b>								
Titolo 2 Spese in conto capitale	RS	340.000,00	PR		R		EP	340.000,00
	CP		PC		I	ECP	EC	
	CS	340.000,00	TP		FPV		TR	340.000,00
<b>Totale Programma 0902 - Tutela, valorizzazione e recupero ambientale</b>	RS	<b>340.000,00</b>	PR		R		EP	<b>340.000,00</b>
	CP		PC		I	ECP	EC	
	CS	<b>340.000,00</b>	TP		FPV		TR	<b>340.000,00</b>
<b>Totale Missione 09 - Sviluppo sostenibile e tutela del territorio e dell'ambiente</b>	RS	<b>340.000,00</b>	PR		R		EP	<b>340.000,00</b>
	CP		PC		I	ECP	EC	
	CS	<b>340.000,00</b>	TP		FPV		TR	<b>340.000,00</b>
<b>MISSIONE 10 Trasporti e diritto alla mobilità</b>								
<b>1002 Programma 02 Trasporto pubblico locale</b>								
Titolo 1 Spese correnti	RS	12.778,12	PR		R		EP	12.778,12
	CP		PC		I	ECP	EC	
	CS	12.778,12	TP		FPV		TR	12.778,12



MISSIONE, PROGRAMMA, TITOLO  DENOMINAZIONE	Residui passivi al 1/1/2017 (RS)		Pagamenti in c/residui (PR)		Riaccertamenti residui (R)		Residui passivi da esercizi precedenti (EP=RS-PR+R)			
	Previsioni definitive di competenza (CP)		Pagamenti in c/competenza (PC)		Impegni (I)		Economie di competenza (ECP=CP-I-FPV)			
	Previsioni definitive di cassa (CS)		Totale pagamenti (TP=PR+PC)		Fondo pluriennale vincolato (FPV)		Residui passivi da esercizio di competenza (EC=I-PC)			
								Totale residui passivi da riportare (TR=EP+EC)		
<b>Totale Programma 1002 - Trasporto pubblico locale</b>	RS	12.778,12	PR		R		EP		12.778,12	
	CP		PC		I	ECP	EC			
	CS	12.778,12	TP		FPV		TR		12.778,12	
<b>1005 Programma 05 Viabilità e infrastrutture stradali</b>										
Titolo 2 Spese in conto capitale	RS	364.706,37	PR	81.273,80	R	-97.995,20	EP		185.437,37	
	CP	14.304.652,49	PC	326.710,30	I	797.870,03	ECP	5.719.850,33	EC	471.159,73
	CS	9.063.758,99	TP	407.984,10	FPV	7.786.932,13		TR	656.597,10	
<b>Totale Programma 1005 - Viabilità e infrastrutture stradali</b>	RS	364.706,37	PR	81.273,80	R	-97.995,20	EP		185.437,37	
	CP	14.304.652,49	PC	326.710,30	I	797.870,03	ECP	5.719.850,33	EC	471.159,73
	CS	9.063.758,99	TP	407.984,10	FPV	7.786.932,13		TR	656.597,10	
<b>Totale Missione 10 - Trasporti e diritto alla mobilità</b>	RS	377.484,49	PR	81.273,80	R	-97.995,20	EP		198.215,49	
	CP	14.304.652,49	PC	326.710,30	I	797.870,03	ECP	5.719.850,33	EC	471.159,73
	CS	9.076.537,11	TP	407.984,10	FPV	7.786.932,13		TR	669.375,22	
<b>MISSIONE 11 Soccorso civile</b>										
<b>1101 Programma 01 Sistema di protezione civile</b>										
Titolo 2 Spese in conto capitale	RS	16.977,78	PR	10.260,20	R		EP		6.717,58	
	CP		PC		I	ECP	EC			
	CS	16.977,78	TP	10.260,20	FPV		TR		6.717,58	
<b>Totale Programma 1101 - Sistema di protezione civile</b>	RS	16.977,78	PR	10.260,20	R		EP		6.717,58	
	CP		PC		I	ECP	EC			
	CS	16.977,78	TP	10.260,20	FPV		TR		6.717,58	
<b>Totale Missione 11 - Soccorso civile</b>	RS	16.977,78	PR	10.260,20	R		EP		6.717,58	
	CP		PC		I	ECP	EC			
	CS	16.977,78	TP	10.260,20	FPV		TR		6.717,58	
<b>MISSIONE 12 Diritti sociali, politiche sociali e famiglia</b>										
<b>1201 Programma 01 Interventi per l'infanzia e i minori e per asili nido</b>										

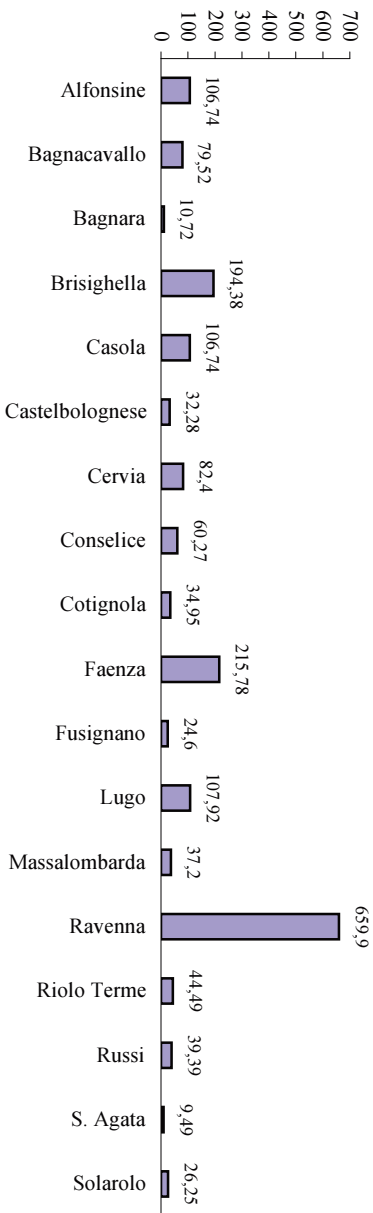
MISSIONE, PROGRAMMA, TITOLO  DENOMINAZIONE	Residui passivi al 1/1/2017 (RS)		Pagamenti in c/residui (PR)		Riaccertamenti residui (R)		Residui passivi da esercizi precedenti (EP=RS-PR+R)		
	Previsioni definitive di competenza (CP)		Pagamenti in c/competenza (PC)		Impegni (I)		Economie di competenza (ECP=CP-I-FPV)		
	Previsioni definitive di cassa (CS)		Totale pagamenti (TP=PR+PC)		Fondo pluriennale vincolato (FPV)		Residui passivi da esercizio di competenza (EC=I-PC)		
								Totale residui passivi da riportare (TR=EP+EC)	
Titolo 1 Spese correnti	RS	33.628,83	PR		R		EP	33.628,83	
	CP		PC		I	ECP	EC		
	CS	33.628,83	TP		FPV		TR	33.628,83	
<b>Totale Programma 1201 - Interventi per l'infanzia e i minori e per asili nido</b>	RS	<b>33.628,83</b>	PR		R		EP	<b>33.628,83</b>	
	CP		PC		I	ECP	EC		
	CS	<b>33.628,83</b>	TP		FPV		TR	<b>33.628,83</b>	
<b>Totale Missione 12 - Diritti sociali, politiche sociali e famiglia</b>	RS	<b>33.628,83</b>	PR		R		EP	<b>33.628,83</b>	
	CP		PC		I	ECP	EC		
	CS	<b>33.628,83</b>	TP		FPV		TR	<b>33.628,83</b>	
<b>MISSIONE 14 Sviluppo economico e competitività</b>									
<b>1401 Programma 01 Industria, PMI e Artigianato</b>									
Titolo 1 Spese correnti	RS	68.639,72	PR		R		EP	68.639,72	
	CP		PC		I	ECP	EC		
	CS	68.639,72	TP		FPV		TR	68.639,72	
Titolo 2 Spese in conto capitale	RS	590.011,45	PR	126.301,79	R	-336.331,65	EP	127.378,01	
	CP	175.000,00	PC		I	174.514,09	ECP	485,91	EC
	CS	765.011,45	TP	126.301,79	FPV		TR	301.892,10	
<b>Totale Programma 1401 - Industria, PMI e Artigianato</b>	RS	<b>658.651,17</b>	PR	<b>126.301,79</b>	R	-336.331,65	EP	<b>196.017,73</b>	
	CP	<b>175.000,00</b>	PC		I	<b>174.514,09</b>	ECP	<b>485,91</b>	EC
	CS	<b>833.651,17</b>	TP	<b>126.301,79</b>	FPV		TR	<b>370.531,82</b>	
<b>Totale Missione 14 - Sviluppo economico e competitività</b>	RS	<b>658.651,17</b>	PR	<b>126.301,79</b>	R	-336.331,65	EP	<b>196.017,73</b>	
	CP	<b>175.000,00</b>	PC		I	<b>174.514,09</b>	ECP	<b>485,91</b>	EC
	CS	<b>833.651,17</b>	TP	<b>126.301,79</b>	FPV		TR	<b>370.531,82</b>	
<b>MISSIONE 15 Politiche per il lavoro e la formazione professionale</b>									
<b>1501 Programma 01 Servizi per lo sviluppo del mercato del lavoro</b>									

MISSIONE, PROGRAMMA, TITOLO  DENOMINAZIONE	Residui passivi al 1/1/2017 (RS)		Pagamenti in c/residui (PR)		Riaccertamenti residui (R)		Residui passivi da esercizi precedenti (EP=RS-PR+R)	
	Previsioni definitive di competenza (CP)		Pagamenti in c/competenza (PC)		Impegni (I)		Economie di competenza (ECP=CP-I-FPV)	
	Previsioni definitive di cassa (CS)		Totale pagamenti (TP=PR+PC)		Fondo pluriennale vincolato (FPV)		Totale residui passivi da riportare (TR=EP+EC)	
Titolo 1 Spese correnti	RS	550.717,31	PR	190.242,77	R		EP	360.474,54
	CP	1.200,00	PC		I	1.200,00	ECP	1.200,00
	CS	551.917,31	TP	190.242,77	FPV		TR	361.674,54
<b>Totale Programma 1501 - Servizi per lo sviluppo del mercato del lavoro</b>	RS	<b>550.717,31</b>	PR	<b>190.242,77</b>	R		EP	<b>360.474,54</b>
	CP	<b>1.200,00</b>	PC		I	<b>1.200,00</b>	ECP	<b>1.200,00</b>
	CS	<b>551.917,31</b>	TP	<b>190.242,77</b>	FPV		TR	<b>361.674,54</b>
<b>1502 Programma 02 Formazione professionale</b>								
Titolo 1 Spese correnti	RS	1.337.457,96	PR	115.513,76	R	-11.362,05	EP	1.210.582,15
	CP		PC		I		ECP	EC
	CS	1.337.457,96	TP	115.513,76	FPV		TR	1.210.582,15
<b>Totale Programma 1502 - Formazione professionale</b>	RS	<b>1.337.457,96</b>	PR	<b>115.513,76</b>	R	-11.362,05	EP	<b>1.210.582,15</b>
	CP		PC		I		ECP	EC
	CS	<b>1.337.457,96</b>	TP	<b>115.513,76</b>	FPV		TR	<b>1.210.582,15</b>
<b>Totale Missione 15 - Politiche per il lavoro e la formazione professionale</b>	RS	<b>1.888.175,27</b>	PR	<b>305.756,53</b>	R	-11.362,05	EP	<b>1.571.056,69</b>
	CP	<b>1.200,00</b>	PC		I	<b>1.200,00</b>	ECP	<b>1.200,00</b>
	CS	<b>1.889.375,27</b>	TP	<b>305.756,53</b>	FPV		TR	<b>1.572.256,69</b>
<b>MISSIONE 16 Agricoltura, politiche agroalimentari e pesca</b>								
<b>1601 Programma 01 Sviluppo del settore agricolo e del sistema agroalimentare</b>								
Titolo 1 Spese correnti	RS	45.932,74	PR		R	-12.660,02	EP	33.272,72
	CP	24.396,00	PC		I	24.395,85	0,15 ECP	23.495,85
	CS	70.328,74	TP		900,00	FPV		TR
<b>Totale Programma 1601 - Sviluppo del settore agricolo e del sistema agroalimentare</b>	RS	<b>45.932,74</b>	PR		R	-12.660,02	EP	<b>33.272,72</b>
	CP	<b>24.396,00</b>	PC		I	<b>24.395,85</b>	<b>0,15</b> ECP	<b>23.495,85</b>
	CS	<b>70.328,74</b>	TP		<b>900,00</b>	FPV		TR
<b>1602 Programma 02 Caccia e pesca</b>								

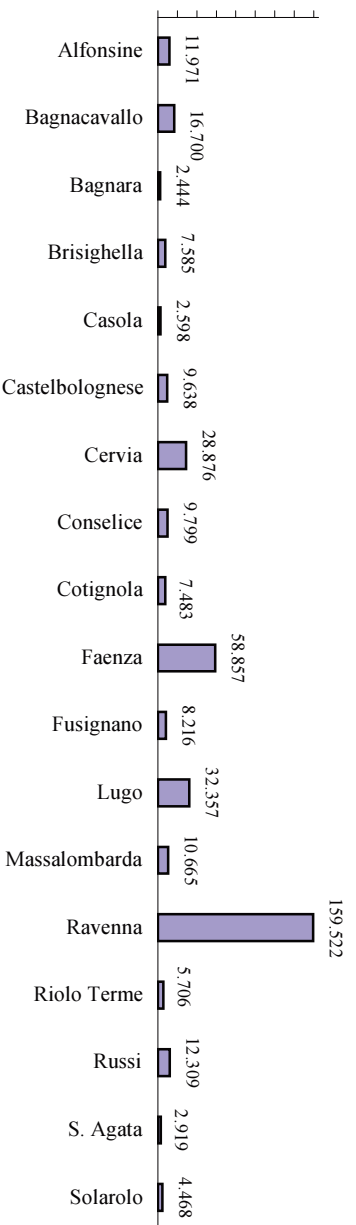
MISSIONE, PROGRAMMA, TITOLO  DENOMINAZIONE	Residui passivi al 1/1/2017 (RS)		Pagamenti in c/residui (PR)		Riaccertamenti residui (R)		Residui passivi da esercizi precedenti (EP=RS-PR+R)	
	Previsioni definitive di competenza (CP)		Pagamenti in c/competenza (PC)		Impegni (I)		Economie di competenza (ECP=CP-I-FPV)	
	Previsioni definitive di cassa (CS)		Totale pagamenti (TP=PR+PC)		Fondo pluriennale vincolato (FPV)		Totale residui passivi da riportare (TR=EP+EC)	
Titolo 1 Spese correnti	RS	402.754,45	PR	133.184,65	R		EP	269.569,80
	CP		PC		I		ECP	EC
	CS	402.754,45	TP	133.184,65	FPV		TR	269.569,80
Titolo 2 Spese in conto capitale	RS	89.673,08	PR		R	-1.786,07	EP	87.887,01
	CP		PC		I		ECP	EC
	CS	89.673,08	TP		FPV		TR	87.887,01
<b>Totale Programma 1602 - Caccia e pesca</b>	RS	<b>492.427,53</b>	PR	<b>133.184,65</b>	R	-1.786,07	EP	<b>357.456,81</b>
	CP		PC		I		ECP	EC
	CS	<b>492.427,53</b>	TP	<b>133.184,65</b>	FPV		TR	<b>357.456,81</b>
<b>Totale Missione 16 - Agricoltura, politiche agroalimentari e pesca</b>	RS	<b>538.360,27</b>	PR	<b>133.184,65</b>	R	-14.446,09	EP	<b>390.729,53</b>
	CP	<b>24.396,00</b>	PC	<b>900,00</b>	I	<b>24.395,85</b>	ECP	<b>0,15</b> EC
	CS	<b>562.756,27</b>	TP	<b>134.084,65</b>	FPV		TR	<b>414.225,38</b>
<b>TOTALE MISSIONI</b>	RS	<b>6.712.383,12</b>	PR	<b>2.108.939,27</b>	R	-463.850,39	EP	<b>4.139.593,46</b>
	CP	<b>16.846.247,49</b>	PC	<b>879.642,14</b>	I	<b>3.004.749,44</b>	ECP	<b>6.054.565,92</b> EC
	CS	<b>17.953.030,74</b>	TP	<b>2.988.581,41</b>	FPV	<b>7.786.932,13</b>	TR	<b>6.264.700,76</b>
<b>TOTALE GENERALE DELLA SPESA</b>	RS	<b>6.712.383,12</b>	PR	<b>2.108.939,27</b>	R	-463.850,39	EP	<b>4.139.593,46</b>
	CP	<b>16.846.247,49</b>	PC	<b>879.642,14</b>	I	<b>3.004.749,44</b>	ECP	<b>6.054.565,92</b> EC
	CS	<b>17.953.030,74</b>	TP	<b>2.988.581,41</b>	FPV	<b>7.786.932,13</b>	TR	<b>6.264.700,76</b>

SITUAZIONE AL 31/12/2017

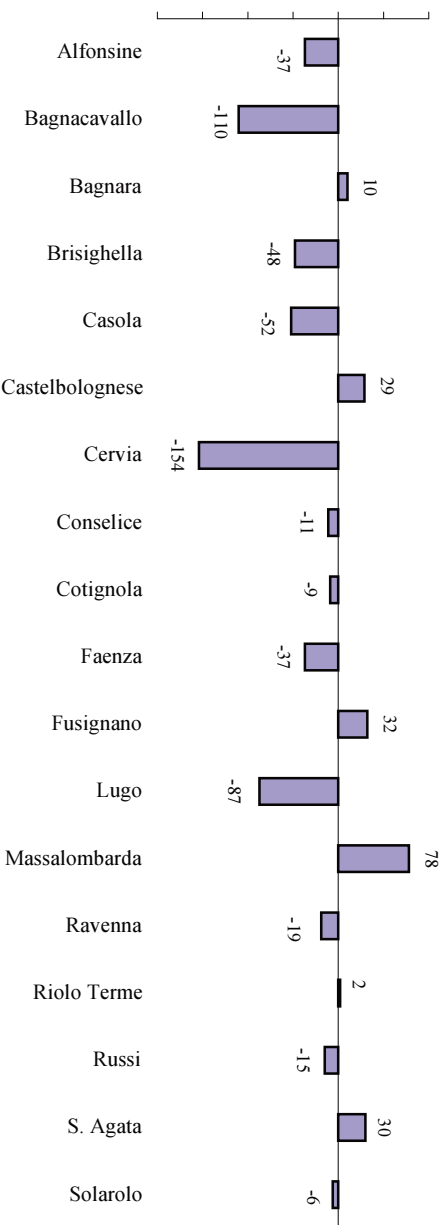
Superficie territoriale (km<sup>2</sup>)



Popolazione al 31/12/2017 - dati provvisori



Popolazione - variazione rispetto 2016



**Prospetto dei dati SIOPE (Incassi)**  
**Esercizio finanziario: 2017 - Calcolo al mese di Dicembre**

**TITOLO 1 Entrate correnti di natura tributaria contributiva perequ**

<i>Codice</i>	<i>Descrizione SIOPE</i>	<i>Importo nel periodo</i>	<i>Importo a tutto il periodo</i>
1010139001	Imposta sulle assicurazioni RC auto riscossa a seguito dell'attività ordinaria di gestione	1.169.329,79	13.715.715,93
1010140001	Imposta di iscrizione al pubblico registro automobilistico (PRA) riscossa a seguito dell'attività ordinaria di gestione	1.080.798,06	11.648.071,57
1010152001	Tassa occupazione spazi e aree pubbliche riscossa a seguito dell'attività ordinaria di gestione	10.814,80	139.656,92
1010160001	Tributo per l'esercizio delle funzioni di tutela, protezione e igiene dell'ambiente	658.966,55	2.923.085,34
1010160002	Tributo per l'esercizio delle funzioni di tutela, protezione e igiene dell'ambiente riscosso a seguito di attività di verifica e controllo	305,86	1.292,64
1010498999	Altre compartecipazioni alle province n.a.c.	0,00	3.659,59
<b>TOTALE TITOLO</b>		<b>2.920.215,06</b>	<b>28.431.481,99</b>

**TITOLO 2 Trasferimenti correnti**

<i>Codice</i>	<i>Descrizione SIOPE</i>	<i>Importo nel periodo</i>	<i>Importo a tutto il periodo</i>
2010101001	Trasferimenti correnti da Ministeri	0,00	7.269.014,84
2010101999	Trasferimenti correnti da altre Amministrazioni Centrali n.a.c.	0,00	2.920,40
2010102001	Trasferimenti correnti da Regioni e province autonome	178.625,93	2.400.820,00
2010102002	Trasferimenti correnti da Province	0,00	5.000,00
2010102003	Trasferimenti correnti da Comuni	12.430,11	247.156,21
2010102017	Trasferimenti correnti da altri enti e agenzie regionali e sub regionali	34.400,00	1.762.233,32
2010102999	Trasferimenti correnti da altre Amministrazioni Locali n.a.c.	0,00	3.483,00
2010501004	Fondo europeo di sviluppo regionale (FESR)	0,00	30.707,91
2010501005	Fondo sociale Europeo (FSE)	0,00	9.257,22
2010501999	Altri trasferimenti correnti dall'Unione Europea	99.768,05	347.057,12
<b>TOTALE TITOLO</b>		<b>325.224,09</b>	<b>12.077.650,02</b>

**TITOLO 3 Entrate extratributarie**

<i>Codice</i>	<i>Descrizione SIOPE</i>	<i>Importo nel periodo</i>	<i>Importo a tutto il periodo</i>
3010201032	Proventi da diritti di segreteria e rogito	2,08	22.679,79
3010302001	Fitti di terreni e diritti di sfruttamento di giacimenti e risorse naturali	0,00	30.000,00
3010302002	Noleggi e locazioni di altri beni immobili	95.919,91	430.273,08
3010302003	Noleggi e locazioni di beni mobili	0,00	7.600,00
3020299001	Altre entrate derivanti dall'attività di controllo e repressione di irregolarità e illeciti delle famiglie n.a.c.	816.784,43	4.990.654,10
3030399001	Altri interessi attivi da Amministrazioni Centrali	0,00	2,46
3030399999	Altri interessi attivi da altri soggetti	5.474,36	9.576,34
3040203001	Entrate derivanti dalla distribuzione di dividendi da imprese controllate non incluse in amministrazioni pubbliche	574.880,95	574.880,95
3050101999	Altri indennizzi di assicurazione contro i danni	1.300,54	40.186,30
3050203002	Entrate da rimborsi, recuperi e restituzioni di somme non dovute o incassate in eccesso da Amministrazioni Locali	0,00	48.661,82
3050204002	Incassi per azioni di surroga nei confronti di terzi	0,00	387,36
3059999999	Altre entrate correnti n.a.c.	108.274,44	704.657,14
<b>TOTALE TITOLO</b>		<b>1.602.636,71</b>	<b>6.859.559,34</b>

**TITOLO 4 Entrate in conto capitale**

<i>Codice</i>	<i>Descrizione SIOPE</i>	<i>Importo nel periodo</i>	<i>Importo a tutto il periodo</i>
4020104001	Contributi agli investimenti interni da organismi interni e/o unità locali della amministrazione	309.971,52	2.286.575,44
4040103999	Alienazione di mobili e arredi n.a.c.	500,00	3.500,00
4040108999	Alienazione di altri beni immobili n.a.c.	0,00	240.100,00

**Prospetto dei dati SIOPE (Incassi)**  
**Esercizio finanziario: 2017 - Calcolo al mese di Dicembre**

**TITOLO 4 Entrate in conto capitale**

<i>Codice</i>	<i>Descrizione SIOPE</i>	<i>Importo nel periodo</i>	<i>Importo a tutto il periodo</i>
4040399001	Alienazione di altri beni immateriali n.a.c.	0,00	29.525,00
<b>TOTALE TITOLO</b>		<b>310.471,52</b>	<b>2.559.700,44</b>

**TITOLO 5 Entrate da riduzione di attività finanziarie**

<i>Codice</i>	<i>Descrizione SIOPE</i>	<i>Importo nel periodo</i>	<i>Importo a tutto il periodo</i>
5020899999	Riscossione crediti di breve termine a tasso non agevolato da altre imprese	6.335.010,39	6.335.010,39
<b>TOTALE TITOLO</b>		<b>6.335.010,39</b>	<b>6.335.010,39</b>

**TITOLO 6 Accensione Prestiti**

<i>Codice</i>	<i>Descrizione SIOPE</i>	<i>Importo nel periodo</i>	<i>Importo a tutto il periodo</i>
6030106001	Accensione mutui e altri finanziamenti a medio lungo termine da altri soggetti con controparte non residente	224.444,84	1.243.858,67
<b>TOTALE TITOLO</b>		<b>224.444,84</b>	<b>1.243.858,67</b>

**TITOLO 9 Entrate per conto terzi e partite di giro**

<i>Codice</i>	<i>Descrizione SIOPE</i>	<i>Importo nel periodo</i>	<i>Importo a tutto il periodo</i>
9010202001	Ritenute previdenziali e assistenziali su redditi da lavoro dipendente per conto terzi	0,00	299,92
9010299999	Altre ritenute al personale dipendente per conto di terzi	160.351,92	1.063.385,20
9019999999	Altre entrate per partite di giro diverse	0,00	30.000,00
9020102001	Rimborso per acquisto di servizi per conto di terzi	173.440,58	1.945.666,65
9020402001	Restituzione di depositi cauzionali o contrattuali presso terzi	0,54	24.474,71
9029999999	Altre entrate per conto terzi	96.299,20	684.855,82
<b>TOTALE TITOLO</b>		<b>430.092,24</b>	<b>3.748.682,30</b>
<b>TOTALE GENERALE</b>		<b>12.148.094,85</b>	<b>61.255.943,15</b>

**Prospetto dei dati SIOPE (Pagamenti)**  
**Esercizio finanziario: 2017 - Calcolo al mese di Dicembre**

**TITOLO 1 Spese correnti**

<i>Codice</i>	<i>Descrizione SIOPE</i>	<i>Importo nel periodo</i>	<i>Importo a tutto il periodo</i>
1010101002	Voci stipendiali corrisposte al personale a tempo indeterminato	808.547,00	5.862.215,71
1010101003	Straordinario per il personale a tempo indeterminato	521,80	24.991,26
1010101004	Indennità ed altri compensi, esclusi i rimborsi spesa per missione, corrisposti al personale a tempo indeterminato	94.673,67	815.445,43
1010102002	Buoni pasto	14.446,64	82.619,18
1010201001	Contributi obbligatori per il personale	126.642,43	1.836.781,58
1010201002	Contributi previdenza complementare	1.057,77	7.175,82
1010202004	Oneri per il personale in quiescenza: pensioni, pensioni integrative e altro	0,00	13.785,59
1020101001	Imposta regionale sulle attività produttive (IRAP)	28.327,10	387.969,07
1020102001	Imposta di registro e di bollo	0,00	3.419,54
1020106001	Tassa e/o tariffa smaltimento rifiuti solidi urbani	42.444,00	212.053,40
1020109001	Tassa di circolazione dei veicoli a motore (tassa automobilistica)	0,00	12.812,48
1020199999	Imposte, tasse e proventi assimilati a carico dell'ente n.a.c.	0,00	18.553,79
1030101001	Giornali e riviste	0,00	12.579,88
1030101002	Pubblicazioni	0,00	761,69
1030102001	Carta, cancelleria e stampati	1.675,94	13.740,12
1030102002	Carburanti, combustibili e lubrificanti	15.552,37	206.983,85
1030102003	Equipaggiamento	0,00	872,08
1030102004	Vestiaro	404,19	4.746,68
1030102007	Altri materiali tecnico-specialistici non sanitari	59.890,97	212.920,96
1030102008	Strumenti tecnico-specialistici non sanitari	0,00	23.222,54
1030102999	Altri beni e materiali di consumo n.a.c.	60,00	29.632,09
1030104999	Altro materiale per usi militari, ordine pubblico, sicurezza n.a.c.	0,00	1.665,92
1030105006	Prodotti chimici	0,00	178,12
1030105999	Altri beni e prodotti sanitari n.a.c.	0,00	7.193,66
1030201002	Organi istituzionali dell'amministrazione - Rimborsi	146,80	7.930,62
1030201008	Compensi agli organi istituzionali di revisione, di controllo ed altri incarichi istituzionali dell'amministrazione	0,00	62.116,91
1030202002	Indennità di missione e di trasferta	736,63	10.077,32
1030202004	Pubblicità	0,00	624,64
1030202005	Organizzazione manifestazioni e convegni	0,00	4.302,98
1030202999	Altre spese di rappresentanza, relazioni pubbliche, convegni e mostre, pubblicità n.a.c.	0,00	769,73
1030203999	Altri aggi di riscossione n.a.c.	2.937,49	2.937,49
1030204004	Acquisto di servizi per formazione obbligatoria	0,00	2.942,00
1030204999	Acquisto di servizi per altre spese per formazione e addestramento n.a.c.	3.802,00	8.667,00
1030205001	Telefonia fissa	0,00	29.292,41
1030205002	Telefonia mobile	2.281,90	10.032,88
1030205004	Energia elettrica	71.468,62	819.044,57
1030205005	Acqua	34.856,83	195.742,74
1030205006	Gas	79.586,26	1.503.348,91
1030205007	Spese di condominio	0,00	38.503,16
1030205999	Utenze e canoni per altri servizi n.a.c.	567,57	59.695,17
1030207001	Locazione di beni immobili	11.385,46	129.944,51
1030207004	Noleggi di hardware	4.167,05	28.321,72
1030207999	Altre spese sostenute per utilizzo di beni di terzi n.a.c.	0,00	2.382,66
1030209001	Manutenzione ordinaria e riparazioni di mezzi di trasporto ad uso civile, di sicurezza e ordine pubblico	944,00	47.372,09
1030209003	Manutenzione ordinaria e riparazioni di mobili e arredi	0,00	2.002,53
1030209004	Manutenzione ordinaria e riparazioni di impianti e macchinari	5.751,71	268.431,61



**Prospetto dei dati SIOPE (Pagamenti)**  
**Esercizio finanziario: 2017 - Calcolo al mese di Dicembre**

**TITOLO 1 Spese correnti**

<i>Codice</i>	<i>Descrizione SIOPE</i>	<i>Importo nel periodo</i>	<i>Importo a tutto il periodo</i>
1030209008	Manutenzione ordinaria e riparazioni di beni immobili	144.467,67	1.877.267,66
1030209011	Manutenzione ordinaria e riparazioni di altri beni materiali	0,00	9.614,73
1030210001	Incarichi libero professionali di studi, ricerca e consulenza	0,00	28.012,97
1030210002	Esperti per commissioni, comitati e consigli	0,00	5.545,29
1030210003	Incarichi a società di studi, ricerca e consulenza	0,00	5.490,00
1030211004	Perizie	1.530,00	1.530,00
1030211006	Patrocinio legale	11.784,49	72.551,60
1030211999	Altre prestazioni professionali e specialistiche n.a.c.	48,80	27.746,00
1030213001	Servizi di sorveglianza e custodia	1.075,52	11.830,72
1030213002	Servizi di pulizia e lavanderia	16.348,89	195.261,24
1030213003	Trasporti, traslochi e facchinaggio	0,00	4.056,41
1030213999	Altri servizi ausiliari n.a.c.	180,01	871,31
1030215001	Contratti di servizio di trasporto pubblico	0,00	207.746,67
1030215002	Contratti di servizio di trasporto scolastico	1.812,80	29.318,30
1030215004	Contratti di servizio per la raccolta rifiuti	0,00	1.744,99
1030215005	Contratti di servizio per il conferimento in discarica dei rifiuti	0,00	366,00
1030215999	Altre spese per contratti di servizio pubblico	0,00	7.648,55
1030216002	Spese postali	733,23	17.151,25
1030216999	Altre spese per servizi amministrativi	0,00	385.100,70
1030218001	Spese per accertamenti sanitari resi necessari dall'attività lavorativa	254,50	5.367,50
1030219001	Gestione e manutenzione applicazioni	18.178,00	378.639,66
1030219002	Assistenza all'utente e formazione	0,00	1.280,01
1030219003	Servizi per l'interoperabilità e la cooperazione	12.944,00	172.296,27
1030219004	Servizi di rete per trasmissione dati e VoIP e relativa manutenzione	0,00	6.567,50
1030219005	Servizi per i sistemi e relativa manutenzione	9.035,22	214.986,50
1030219009	Servizi per le postazioni di lavoro e relativa manutenzione	0,00	7.304,46
1030219011	Processi trasversali alle classi di servizio	0,00	1.512,60
1030299001	Spese legali per esproprio	0,00	1.714,29
1030299002	Altre spese legali	0,00	864,00
1030299999	Altri servizi diversi n.a.c.	57.618,76	396.338,00
1040101001	Trasferimenti correnti a Ministeri	2.250.127,85	19.983.567,44
1040101002	Trasferimenti correnti a Ministero dell'Istruzione - Istituzioni scolastiche	85.000,00	220.000,00
1040101010	Trasferimenti correnti a autorità amministrative indipendenti	0,00	28.915,67
1040101999	Trasferimenti correnti a altre Amministrazioni Centrali n.a.c.	0,00	43.383,20
1040102002	Trasferimenti correnti a Province	0,00	4.389,88
1040102003	Trasferimenti correnti a Comuni	22.338,48	421.537,44
1040102004	Trasferimenti correnti a Città metropolitane e Roma capitale	0,00	35.329,80
1040102009	Trasferimenti correnti a Parchi nazionali e consorzi ed enti autonomi gestori di parchi e aree naturali protette	0,00	90.250,00
1040102017	Trasferimenti correnti a altri enti e agenzie regionali e sub regionali	0,00	104.717,22
1040102999	Trasferimenti correnti a altre Amministrazioni Locali n.a.c.	292,60	656.974,27
1040205999	Altri trasferimenti a famiglie n.a.c.	7.679,03	155.449,53
1040302001	Trasferimenti correnti a altre imprese partecipate	0,00	5.329,01
1040399999	Trasferimenti correnti a altre imprese	103,15	234.995,65
1070501001	Interessi passivi ad Amministrazioni Centrali su mutui e altri finanziamenti a medio lungo termine	5.328,11	3.042.993,51
1070505999	Interessi passivi su mutui e altri finanziamenti a medio lungo termine ad altri soggetti	186.576,20	379.913,64
1099904001	Rimborsi di parte corrente a Famiglie di somme non dovute o incassate in eccesso	0,00	29.716,12
1100401002	Premi di assicurazione su beni immobili	0,00	67.977,37

**Prospetto dei dati SIOPE (Pagamenti)**  
**Esercizio finanziario: 2017 - Calcolo al mese di Dicembre**

**TITOLO 1 Spese correnti**

<i>Codice</i>	<i>Descrizione SIOPE</i>	<i>Importo nel periodo</i>	<i>Importo a tutto il periodo</i>
1100401003	Premi di assicurazione per responsabilità civile verso terzi	0,00	207.235,50
1100401999	Altri premi di assicurazione contro i danni	0,00	13.590,99
1100499999	Altri premi di assicurazione n.a.c.	0,00	28.000,00
1100502001	Spese per risarcimento danni	0,00	1.557,00
<b>TOTALE TITOLO</b>		<b>4.246.333,51</b>	<b>42.858.352,51</b>

**TITOLO 2 Spese in conto capitale**

<i>Codice</i>	<i>Descrizione SIOPE</i>	<i>Importo nel periodo</i>	<i>Importo a tutto il periodo</i>
2020101001	Mezzi di trasporto stradali	0,00	48.190,00
2020103999	Mobili e arredi n.a.c.	0,00	93.746,61
2020107002	Postazioni di lavoro	0,00	3.926,37
2020107999	Hardware n.a.c.	0,00	1.594,54
2020109003	Fabbricati ad uso scolastico	144.812,03	1.075.869,45
2020109012	Infrastrutture stradali	155.109,83	1.041.922,92
2020109013	Altre vie di comunicazione	20.027,21	165.919,40
2020109014	Opere per la sistemazione del suolo	671,00	56.431,23
2020302001	Sviluppo software e manutenzione evolutiva	0,00	23.058,00
2020305001	Incarichi professionali per la realizzazione di investimenti	0,00	31.084,91
2030102003	Contributi agli investimenti a Comuni	40.000,00	264.615,08
2030301001	Contributi agli investimenti a imprese controllate	0,00	126.301,79
2030303999	Contributi agli investimenti a altre Imprese	0,00	351.672,89
2050402001	Rimborsi in conto capitale ad Amministrazioni Locali di somme non dovute o incassate in eccesso	0,00	1.379.995,34
<b>TOTALE TITOLO</b>		<b>360.620,07</b>	<b>4.664.328,53</b>

**TITOLO 3 Spese per incremento di attività finanziaria**

<i>Codice</i>	<i>Descrizione SIOPE</i>	<i>Importo nel periodo</i>	<i>Importo a tutto il periodo</i>
3020804999	Concessione crediti di breve periodo a tasso non agevolato a altre Imprese	6.335.010,39	6.335.010,39
<b>TOTALE TITOLO</b>		<b>6.335.010,39</b>	<b>6.335.010,39</b>

**TITOLO 4 Rimborso di prestiti**

<i>Codice</i>	<i>Descrizione SIOPE</i>	<i>Importo nel periodo</i>	<i>Importo a tutto il periodo</i>
4010201001	Rimborso di titoli obbligazionari a medio-lungo termine a tasso fisso - valuta domestica	284.025,95	1.850.238,07
4010201002	Rimborso di titoli obbligazionari a medio-lungo termine a tasso variabile - valuta domestica	132.995,00	1.443.193,16
4030104999	Rimborso Mutui e altri finanziamenti a medio lungo termine ad altre imprese	821.936,93	1.633.761,26
<b>TOTALE TITOLO</b>		<b>1.238.957,88</b>	<b>4.927.192,49</b>

**TITOLO 7 Spese per conto terzi e partite di giro**

<i>Codice</i>	<i>Descrizione SIOPE</i>	<i>Importo nel periodo</i>	<i>Importo a tutto il periodo</i>
7019903001	Costituzione fondi economici e carte aziendali	0,00	30.000,00
7020402001	Restituzione di depositi cauzionali o contrattuali di terzi	0,00	24.408,00
7020501001	Versamenti di imposte e tasse di natura corrente riscosse per conto di terzi	142.235,88	1.700.947,74
7029999999	Altre uscite per conto terzi n.a.c.	289.302,46	2.085.188,43
<b>TOTALE TITOLO</b>		<b>431.538,34</b>	<b>3.840.544,17</b>

<b>TOTALE GENERALE</b>	<b>12.612.460,19</b>	<b>62.625.428,09</b>
------------------------	----------------------	----------------------